


# wissen

magazine



✘ **AMSTERDAMSE**  
✘ **HENGELSPORT**  
✘ **VERENIGING**

**In dit nummer o.a.:**

- Baars boven baars
- Verslag Bosbaanwedstrijd
- Oppervlaktevissen met Dante
- In gesprek met Reggy Bruinsma

Hengelsport  
Utrecht



# HENGELSPORT UTRECHT

**DE HOTSPOT VOOR ELKE KARPERSVISSER**

*Wij zijn klaar voor de winter  
met nieuwe en exclusieve producten!*



**NIEUW: N-BRICE STAINLESS**



**NASH, NAVITAS, TRAKKER, FOX,  
MONKEY CLIMBER**



**STICKY BAIT  
FULL RANGE NU OOK FREEZERBAITS!**



**NIEUW: FOX SUPA BROLLY MK2 RANGE**



**ONS TEAM**

Sander van Kooten en Nikki Menke

## GROOTSTE KARPERASSORTIMENT VAN NEDERLAND

Altijd de nieuwste producten op voorraad.  
Alle grote topmerken onder 1 dak.  
Zeer goed bereikbaar en gratis parkeren voor de deur.  
Goede en vertrouwde service.  
Zeer uitgebreide webshop.  
Deskundig personeel met jarenlange ervaring.  
550 m<sup>2</sup> oppervlakte.

### CONTACT

Hengelsport Utrecht  
Oregondreef 31  
3565 BE Utrecht

030 - 2612532  
info@hengelsportutrecht.nl  
www.hengelsportutrecht.nl

**VOLG ONS  
OP FACEBOOK**



**Inleveren kopij volgende nummer**  
Vóór 25 juli 2016 via [rolfbouman@gmail.com](mailto:rolfbouman@gmail.com)

**Melding vissterfte**  
Tijdens kantooruren 020-626 49 88  
Buiten kantooruren Waternet 0900 - 93 94 - optie 1

**Abonnementen**  
Verschijnt vijf maal per jaar en wordt gratis toegezonden aan de leden van de vereniging. Losse abonnementen €20,00 per jaar.  
Adreswijzigingen, nieuwe abonnementen en correspondentie richten aan het kantoor van de Amsterdamse Hengelsport Vereniging.

**E-mail:** [ahv@ahv.nl](mailto:ahv@ahv.nl)

**Internet:** <http://www.ahv.nl>

**Openingstijden kantoor:** Maandag t/m vrijdag van 9.00 tot 17.00 uur (ook betalen per kas).

Het kantoor is ook telefonisch bereikbaar op deze tijden: 020-626 49 88.  
**Adres:** AHV, Beethovenstraat 178, 1077 JX Amsterdam.  
Per NL84 INGB 0000 5904 99

**Contributie VISpas inclusief afdracht**  
Seniorleden (met ingang van het jaar dat je 18 jaar wordt) €46,00  
Juniorleden (met ingang van het jaar dat je 14 jaar wordt) €26,00  
Aspirant-leden (tot met je 13<sup>e</sup>) €5,00  
Nieuwe leden (senior of junior) betalen €6,00 inschrijfgeld

#### Aanvullende vergunningen

**Vergunning 3<sup>e</sup> Hengel:** Afhalen op kantoor: €35,00 per post €37,50.  
Geldig op alle wateren van de AHV m.u.v. de Vinkeveense en Proosdijer plassen.

Verkrijgbaar bij: AHV (ook via e-mail) en winkeliers (€2,50 extra).

Noodzakelijke bescheiden: AHV-VISpas, pasfoto, legitimatiebewijs.

**Nachtverblijfpas AHV:** Afhalen op kantoor; €10,00 per post €12,50.

Geldig op: Sloterplas, Kinselmeer, de sierwateren in Amsterdam Zuidoost en het Amsterdamse Boscomplex exclusief de kweekvijvers (Bosbaan, Amsterdamse Bos ten zuiden van de H. Colijnweg, grote en kleine Amstelveense Poel), Nieuwe Diep, de Diemen, ARK van km 0 tot spoorbrug Weesp, Gaasperplas, Ouderkerkerplas, De Hoge Dijk.

Verkrijgbaar bij: AHV (ook via e-mail) en winkeliers (€2,50 extra).

Noodzakelijke bescheiden: AHV-VISpas, pasfoto, legitimatiebewijs.

**Kweekvijvers:** Dagvergunning, €12,50 (periode 1 september - 30 april).

#### Botenverhuurderijen

Nieuwe Meer, telefoon: 020-604 15 44 of 06-81 48 61 32

Het Twiske, telefoon: 075-684 48 90

Vinkeveen, telefoon: 0294-28 13 95 en 0294-29 34 73

De Wijde Blick, telefoon: 035-656 26 66

Westeinderplassen, telefoon: 020-657 01 15

#### Hoofddirecteur

Rolf Bouman

#### Eindredactie

Arienne Fennema

#### Aan dit nummer werkten verder mee

Paul Kok, Andres de Rouville, Martin van Haefen, Piet Breedijk, Herman Sentrop, Dennis Scherjon, Henk van Berkel, Dante Bakker, Eric Jacobsson, Reggy Bruinsma, Sjoerd Schrassen en Marcel de Ruyter

#### Coverfoto

Dennis Scherjon met een Amsterdamse schubkarper

#### Grafische vormgeving

Publishing House & Facilities B.V.

#### Drukwerkverzorging en advertentie exploitatie

Publishing House & Facilities B.V.

Postbus 119, 7000 AC Doetinchem

Telefoon 0314-340 150

Fax 0314-346 675

E-mail: [info@publishinghouse.nl](mailto:info@publishinghouse.nl)

Internet: [www.hengelsporthuis.com](http://www.hengelsporthuis.com)



Overname van foto's, illustraties en gesigeneerde artikelen is niet toegestaan. Overname van niet gesigeneerde gegevens is toegestaan mits duidelijk wordt vermeld: Overgenomen uit 'Vissen', orgaan van de Amsterdamse Hengelsport Vereniging.



## Beste leden,

Op 28 mei was er de Nationale Hengelsportdag, vanaf die dag mag er weer met kunstas groter dan 2,5 cm en aasvissen worden gevestig. Met name de (grote) snoekbaarzen zijn de eerste weken na de opening redelijk eenvoudig te verschalken, het is nu dus een goed moment om een paar van die 'kastelen' te vangen.

In deze editie van VISSEN magazine uiteraard het nodige verenigingsnieuws, de column van Andres en een aantal leuke artikelen. Graag wil ik wat extra aandacht vragen voor het stukje van Dante Bakker, hij stuurde zijn verhaal in en kan straks trots op school laten zien dat hij in een echt blad staat! En iedereen kan zijn verhaal insturen, probeer het maar eens. Zolang het over het vissen in Amsterdam gaat, er een paar mooie foto's zijn toegevoegd en het past in het algehele plaatje, dan kan ook jij met jouw verhaal zomaar op de mat van duizenden AHV-leden vallen!

Na Koningsdag is na maandenlang miezere dan eindelijk het weer omgeslagen, het was in één keer welhaast tropisch! De brasems en karpers zagen hun kans schoon en vooral in de ondiepere wateren was het gaaf om het paaiestijn te bewonderen. Dat zijn wel de momenten waarop je kan zien hoeveel vis er eigenlijk in Amsterdam rondzwemt. We zijn er toch maar gezegend mee.

Namens de vereniging wens ik iedereen alvast een fantastische zomer toe, vooral aan de waterkant natuurlijk. Ik zeg: Pak een hengel en ga vissen, want vissen is leuk én gezond. En vergeet je VISpas niet, onze 8 controleurs zullen vaak op pad zijn en je kan beter een vis dan een bekeuring vangen! **xxx**

**Rolf Bouman, hoofddirecteur**

#### QR-code

Door deze code in te scannen met uw gsm, bent u direct op de website van de AHV!



## VISSEN online

Wist je dat op de website van de AHV sinds 2011 alle AHV VISSEN magazines vanaf 2011 in digitale vorm in PDF-formaat zijn terug te vinden? Surf eens naar [www.ahv.nl](http://www.ahv.nl) en klik in het menu op VISSEN. De digitale magazines worden ongeveer een maand nadat het blad bij de leden op de mat is gevallen gepubliceerd.

# Baars boven baars

**Vissen in de winter trekt mij omdat het dan lekker rustig is aan de waterkant, in de zomer is het echter wel wat aangenamer. Met name het vissen in de avond, even na het werk, is heerlijk voor de afleiding en om de werkweek mee door te komen. Nu moet het vissen geen dagtaak worden en omdat een vis zoals de baars met kunstaas meestal wel wil meewerken, richt ik mij vooral op deze visserij. Zelfs de grotere exemplaren laten zich vrij makkelijk vangen op warme zomeravonden.**

---

*Marcel de Ruyter*

---

## **Benieuwd**

Al zeker meer dan 10 jaar ben ik benieuwd hoe het ervoor staat met de roofvisstand in dat ene vaartje dichtbij huis. Op een mooie zwoele zomeravond kwam ik ter plaatse met een licht spinhengeltje en wat kleine spinners. Al snel begon ik de eerste kleine baarzen te vangen en kreeg ik in

de gaten dat er in dat kilometerslange water slechts enkele delen waren waar de vis zich ophield. Dat deze stekken een vorm van begroeiing of andere afwijking hadden waarin bijvoorbeeld speldaas kon huizen moge duidelijk zijn. Toen ik deze plekken eenmaal gevonden had ging alles in een stroomversnelling. Op vrij

simpele wijze ving ik soms wel meerdere baarzen op één avond van boven de 40 centimeter. En dan heb ik het nog niet eens over de snoeken en snoekbaarzen die in mijn simpele Mepps spinner maatje twee een smakelijk hapje zagen. Omdat je met lekker licht materiaal vist heb je natuurlijk ook nog eens topsport. Door de jaren heen heb ik op deze wijze talloze hoge 40 plus baarzen gevangen, waarbij zelfs mijn persoonlijk record baars van 49,5 cm.

## **Finetunen**

Zoals eerder beschreven wil ik er geen dagtaak van maken, maar er valt altijd iets te verbeteren, zelfs bij kortere sessies. Zo ben ik naast spinners ook shadjes en twisters op lichte loodkopjes gaan gebruiken en tevens kleine plugjes. Bevestig je kunstaas altijd aan een uiterst dunne staaldraad van minstens 20 centimeter lang die het kunstaas zo min mogelijk beïnvloedt. Dit bleek wel nodig te zijn, want er zat meer snoek in zo'n vaartje dan wat ik had kunnen





Kleine plugjes zijn baarskillers



Altijd kans op een mooie bijvangst

denken en er staat immers geen bordje op je kunstaas 'verboden voor snoek'. Daar komt bij dat de zomer veel speldas met zich meebrengt en dat zelfs de grote snoeken zich dan ook juist massaal op mini kunstaasjes storten. Voor een snoek is een plugje van 4-5 cm uiteraard slechts een snackje en daarom zitten ze meestal aardig diep gehaakt. Een nylon hoofdlijn van 22/00 volstaat op zich prima aangezien je niet extreem diep vist en/of ver uit de kant. In de zomer kunnen baarzen behoorlijk agressief reageren en is de haakkans toch groot. Uiteraard kun je ook voor gevlochten lijn kiezen, maar zorg dan dat je voor een dunne lijn kiest. Een 8/00 lijntje is meer dan voldoende gezien het feit dat je met een lichte spinhengel vist en klein kunstaas. Ook een grotere snoek of snoekbaars moet het afleggen op goed uitgebalanceerd materiaal. Een onthaakhandschoen, een kniptang en een lange onthaaktang zijn zeer zeker aan te raden om alle gevangen vissen zo snel mogelijk en zonder schade terug te kunnen zetten. Ook een goede kunstaasredder meenemen is slim, want regelmatig je kunstaas definitief parkeren werkt heel erg demotiverend.

### Wakker worden!

Toch zijn de baarzen echter niet altijd makkelijk te vangen in de zomer. Op een zomerse namiddag enkele jaren geleden had ik na een paar uur vissen geen enkele

aanbeet gehad op mijn kunstaas. Op een gegeven moment verwisselde ik mijn shadje voor een klein, dieplopemd ratelplugje. In eerste instantie gebeurde er niet zoveel, maar toen ik een spinstop maakte met het suspenderende plugje kreeg ik een doffe dreun. Geen baars, maar een schitterende snoekbaars had zich vergrepen op de rammelaar. En geloof me of niet, eigenlijk na elke worp waarbij ik een dergelijke spinstop maakte op dezelfde stek was het nu steeds raak. Hier zat snoekbaars tussen, maar ook baarzen die stuk voor stuk weer makkelijk de 40 centimeter aantikten. Sinds die dag heb ik ook altijd wat rammelaars bij me. Enkele favorieten zijn de Rapala Jointed Suspending Shad Rap, de Berkley Flicker Shad en de Savage Gear Prey; allemaal van om en nabij 5 centimeter. Naast het feit dat dit soort plugjes voortreffelijk werpen, zijn ze ook uitermate geschikt voor het type water waarin ik vis. Namelijk kanalen en vaartjes met een maximale diepte van drie meter. Dergelijke plugjes duiken snel naar beneden en zwemmen veelal net boven de bodem. Met andere woorden, net in de zone waar de vis verblijft en jaagt. Mocht je eens waterplanten naar boven halen, wees dan niet bang juist hier doorheen te blijven vissen, want meestal heb je dan een goede stek gevonden. De planten worden gebruikt als hinderlaag voor de roofvis en schuilplaats voor prooivis en juist

door de schoep van de plug door het groen te trekken kan je plugje genadeloos hard worden aangevallen.

### Gooi 'm erbij

Mocht je met een vismaat op pad gaan, dan wil ik je nog één gouden laatste tip geven. Regelmatig ziet men tijdens de dril van een grote baars meerdere baarzen volgen. Speel goed op elkaar in en werp direct je kunstaasje in de buurt van de gehaakte baars waar je maat met een kromme hengel staat. Vooral grote baarzen worden door het vreemde gedrag van hun soortgenoot getriggerd en vallen het kunstaas vrijwel zonder argwaan aan. Maar al te vaak zal ook jij dan met een kromme hengel beloofd worden. Probeer het maar eens! ✖✖✖

Mooier wordt het niet!





# Nieuws van de bestuurstafel

Het eerste kwartaal van 2016 was behoorlijk hectisch. De Partij voor de Dieren heeft een initiatief raadsvoorstel ingediend bij de raadscommissie Dierenwelzijn. Deze keer niet om de hengelsport in Amsterdam te verbieden, maar om het vispachtrecht van de Amsterdamse wateren niet langer exclusief te verlenen aan de Amsterdamse Hengelsport Vereniging. Met ondersteuning van Sportvisserij Nederland en de Federatie MidWest zijn wij naar de commissie Dierenwelzijn van de Amsterdamse gemeenteraad gestapt om hen duidelijk te maken dat de politiek de pacht van viswateren niet zomaar kan stoppen en met succes. De nota Dierenwelzijn is enige tijd geleden door de gemeenteraad aangenomen en de AHV wordt daarin vermeld als enige pachter.

## Watervisie

Ook kwam ons ter ore dat de gemeente Amsterdam in december 2015 een concept rapport Watervisie had geaccordeerd. Tot onze grote teleurstelling worden hengelsport en vissen in het hele rapport niet genoemd. Onze vereniging is nooit uitgenodigd om inbreng te leveren bij het opmaken van het concept rapport. Dus heeft het bestuur op een informatie avond in het stadhuis een klacht ingediend bij de verantwoordelijke wethouder Kock van de Gemeente Amsterdam. Behalve de excuses van de betreffende projectleider, was het resultaat dat wij onze schriftelijke zienswijze alsnog konden inbrengen met de belofte dat onze inbreng volledig in het definitieve rapport zal worden verwerkt.

De provincie Noord-Holland ontwikkelt momenteel een nieuw beleid Waterrecreatie en daarbij is de AHV van het begin af aan uitgenodigd en betrokken. Net zoals in Amsterdam pleiten wij bij de provincie voor de aanleg

van vissteigers en visplekken langs het water. Vrije, voor iedereen gemakkelijk bereikbare plekken langs de oevers waar niet alleen sportvissers, maar ook bejaarden en gehandicapten kunnen recreëren en genieten van de gebeurtenissen op en rond het water.

## AT5

Om de hengelsport in Amsterdam nog verder te promoten starten wij in de loop van deze maand een nieuwe ledenwerfactie met AT5 op radio en TV. De actie duurt zes maanden en de spotjes met Marco Kraal in de hoofdrol worden minimaal vijf keer per dag uitgezonden. Daarnaast hebben we een viertal hengelsportwinkels die onze vispassen verkopen bereid gevonden om bij te dragen in deze actie. Zij komen dan om de beurt aan het eind van de spot 4 seconden in beeld. In 2015 heeft deze actie ruim driehonderd nieuwe leden gebracht.

Onlangs heeft de Federatie MidWest Nederland te kennen gegeven dat zij de bijdragen willen verhogen. Dit zou voor onze vereniging weer tot een verliesgevende situatie kunnen leiden. Daarom zullen wij een verhoging van de bijdrage vooralsnog niet accepteren. Het bestuur zal zich dus in de komende maanden in goed overleg met MidWest Nederland hiertegen moeten verzetten.

## Controleurs

Er hebben zich twee nieuwe leden gemeld als controleur. We gaan dit visseizoen dus met acht controleurs van start, allemaal gestoken in mooie nieuwe uniformjacks, die aan de vereniging zijn geschonken. **xxx**

*Het bestuur van de Amsterdamse Hengelsport Vereniging*

## Algemene Ledenvergadering

De Algemene Ledenvergadering zal worden gehouden in september 2016, de exacte datum zal op de website en in de volgende editie van AHV VISSSEN magazine worden gepubliceerd.

Voor meer informatie kunt u bellen met het AHV-kantoor: 020 - 626 49 88.

# Roofvis Thema Avond

Op woensdag 20 april vond onze tweede Roofvis Thema Avond plaats en net als de vorige keer in Het Wapen van Diemen. Mochten we de eerste editie 25 belangstellenden begroeten, op deze tweede avond was dit al meer dan het dubbele!

De gastsprekers waren dit keer Bob Pijnaker en Mike Dijkstra. Bob sprak over het trollen op snoek. Hij liet menig snoekvisser versteld staan van zijn mooie vangsten en vertelde wat voor materialen hij



graag en met succes in zet. Na de pauze was het de beurt aan Mike Dijkstra. Mike vertelde op een leuke manier over het vissen op

zalm en andere roofvissen. De roofviscommissie is zeer verheugd over de grote opkomst en zal zich beraden of voor de

toekomst een grotere locatie kan worden gevonden. Het is voor de roofviscommissie plezierig dat de leden dergelijke avonden zeer waarderen en dat er weer wat wordt georganiseerd door de AHV op roofvisgebied. Wij zijn dan ook nu al bezig om voor de volgende thema avond gastsprekers te regelen.

Langs deze weg wil ik Bob en Mike maar ook mijn mede-commissieleden bedanken voor hun inzet. De volgende thema avond staat gepland op woensdag 14 september 2016. Nadere details volgen. **xxx**

**Herman Sentrop, voorzitter  
roofviscommissie**

Foto's  
Henk van Berkel



## ROOFVIS THEMA AVOND

*Op woensdag 24 september 2016 organiseert de roofviscommissie van de AHV wederom een Roofvis Thema Avond. Op de website van de AHV alsmede de Facebook-pagina zal te zijner tijd meer informatie volgen. Uiteraard kunt u ook altijd even bellen met de AHV: 020 - 626 49 88*

## Jeugdkampioenschap Amsterdam

Op zondag 18 september 2016 organiseert de AHV weer het Jeugdkampioenschap van Amsterdam.

Meer informatie volgt via de website en uiteraard via de Facebook-pagina van de AHV.

Wil je nu al meer weten? Bel dan met het AHV-kantoor tijdens werkdagen: 020 - 626 49 88. **xxx**

## Prachtige karper voor Ib!

Ibrahim Hassanein ving deze prachtige schubkarper in de sloot naast zijn huis en stuurde de foto in naar de AHV. In zijn mail stelt hij het als volgt: 'Kijk! Mijn vriend karper en ik!' Het is duidelijk dat Ib erg blij is met deze vangt, goed gedaan hoor! **xxx**





# Haken en ogen

## Onbereikbaar



Lekker stekhoppen met een helikopter op wilde zalm in Alaska? Op Mahi-Mahi's trollen vanaf een vijf sterren boot op Mauritius? Een spiegelkarper van tachtig pond vangen in Hongarije? Als klein en lelijk schooljongetje, had ik altijd de grootste plannen, ideeën en wensen. Vooral wensen. Ik moest en zou het lekkerste meisje van de klas scoren. Ze had benen tot aan haar oksels, een kont zo rond als een uitzetspiegeltje en haar kapsel leek wel van goud. Blond met glinsterende lokken haar. Ik verleidde haar met nieuwe mode, een Puch Maxi en een beetje stoer gedrag. Ik ving vissen. Grote vissen. Imponeren deed ik niet. De grote vissen en de roestige Puch Maxi maakte totaal geen indruk. Ik had vuurrood haar en een scheve neus. Ze was onbereikbaar.

Als ik de definitie van 'onbereikbaar' er maar even voor de grap bij haal, kom ik tot een luid en duidelijk antwoord; 'iets wat je onmogelijk kunt bereiken'. Dat is klare taal! Zo kom ik nooit in Canada, trouw ik nooit een heerlijk wijf en die Mahi-Mahi's zwemmen nog steeds vrolijk hun rondjes in de Indische Oceaan.

*Vissen is spannend.* Ik verleid. Ik verleid totdat ik een ons weeg. Ik strooi met hondenbrokken, kattenbrokken en dikke korsten brood. Na een uur zie ik een fel oranje goudkarper aan de oppervlakte van een parkwatertje verschijnen. De oostenwind neemt precies op dat moment iets in kracht toe. De brokjes en korsten drijven meters van me vandaan en hopen zich op achter een boom die scheef over de oever hangt. Het is niet zomaar een boom. Het is een boom waar je gewoonweg niet langs, op of overheen kan. De goudkarper doet zich precies achter die boom te goed aan al dat lekkers. Imponeren kan ik niet. Ik schiet maar wat foto's. Ik krijg voor de moeite, tien like's op Facebook.

*Vissen is een uitdaging.* Onze gevinde vrienden zijn meesters in het onbereikbaar zijn. Vooral karpers spannen daarin de kroon. Is het geen boom dan zwemmen ze wel zeshonderd meter uit de kant tegen een beschermd natuurgebied. De beste stekken bevinden zich achter het bekende blauwe bordje 'Art.461'. Onbereikbaar dus.

*Vissen is ontspanning.* Als ik vis, ben ik voor de meeste mensen onbereikbaar. Ik moet uitkijken met deze formulering! In feite ben ik niet te benaderen. Ver weg tussen wat bosjes, droom ik weg. In mijn beleving gooi ik de korst over de boom en laat de goudkarper over de tak heen springen om in mijn schepnet te belanden. Mijn plug is inmiddels aan gort gebeten door de Mahi-Mahi's en ik sta aan boord tot m'n knieën in de zalm.

*Vissen is beleving.* Voor mij vaak een droom, een korte ontmoeting met het onderwaterleven. Ik heb een modaal salaris en een scheve neus, daar moet ik het mee doen. Mijn vuurrode lokken heb ik inmiddels ingewisseld voor vlassig bruin haar. Het schoolmeisje is inmiddels ingeruild voor een secretaresse. Ik heb een fotoalbum vol met Coho-zalmen, de Mahi-Mahi bestaat niet en die tachtigponds spiegelkarper is uiteindelijk een goede dertiger van groot Nederlands water geworden.

*Vissen is mooi.* Het onbereikbare bereikbaar maken. Ga vissen! Blijf dromen! **xxx**

**Andres de Rouville**

## Meer van Andres?

Andres de Rouville houdt al enige jaren een leuk blog bij, surf eens naar [linkerflanken.blogspot.nl](http://linkerflanken.blogspot.nl) en volg wekelijks zijn avonturen aan de Amsterdamse waterkant. Zijn passie? Karpers en dan het liefst spiegels met een SKP-achtergrond, vandaar de titel 'Linkerflanken'.

# 50% KORTING OP DE BESTE HENGELSPORTMAGAZINES

## 6 NUMMERS VOOR SLECHTS €22,50



HÉT ZILTE HENGELSPORTMAGAZINE VOOR NEDERLAND EN BELGIË




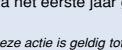
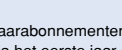
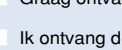

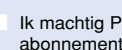
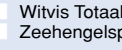
HÉT LIJFBLAD VOOR DE MODERNE WITVISSER




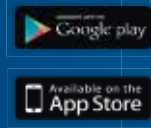
INTERNATIONAAL ROOFVISMAGAZINE



INTERNATIONAAL KARPERMAGAZINE



**+ GRATIS  
UW MAGAZINE  
OP TABLET OF  
SMARTPHONE**



**BEZOEK DE SITE, VUL DE BON IN OF BEL: 0314 340 150**

# Hengelsporthuis.com

Hét digitale hengelsporthuis voor Nederland en België

**Ja, ik neem een jaarabonnement op één van onderstaande hengelsportmagazines en ontvang 50% KORTING + GRATIS het magazine op tablet of smartphone!**

- Dé Karperwereld 6 nummers van €45,00 voor €22,50
- Dé Roofvis 6 nummers van €45,00 voor €22,50
- Witvis Totaal 6 nummers van €45,00 voor €22,50
- Zeehengelsport 6 nummers van €45,00 voor €22,50
- Ik machtig Publishing House & Facilities B.V. om het verschuldigde abonnementsgeld af te schrijven van IBAN:
- Graag ontvang ik mijn factuur per e-mail (vergeet dan niet uw e-mailadres te noteren!)
- Ik ontvang de factuur graag per post (extra administratiekosten €2,50).

Jaarabonnementen kunnen op elk gewenst moment ingaan; zij lopen automatisch door. Na het eerste jaar geldt een opzegtermijn van drie maanden.

Deze actie is geldig tot 1 juli 2016!

**Knip de bon uit en stuur hem zonder postzegel op naar:**  
 Publishing House & Facilities B.V.  
 Antwoordnummer 285, 7000 VB DOETINCHEM

Naam .....

Adres .....

PC/Woonplaats .....

Telefoonnummer .....

E-mail .....

Geboortedatum .....

Handtekening .....



# Karpers aan de oppervlakte

## Karper

**Dante Bakker**

Het hele jaar door vis ik op allemaal verschillende soorten vissen. Ik vis op baars, witvis en als het kan op karper. Het begin van 2016 was lang koud. In deze tijd heb ik vooral op baars gevestigd. Nu het warmer wordt en het water opwarmt ga ik ook weer naar de karpers op zoek.

Op een ochtend, toen het zonnetje scheen, kreeg ik de kriebels om te gaan vissen. Ik neem een penhengel mee met een nylonlijn en een karperhaakje. Ik ben rond gaan fietsen in de buurt en uiteindelijk fietste ik via de Osdorperweg de Lutkemeerpolder in. Na een beetje zoeken zag ik in een paar sloten wat karpers aan de oppervlakte happen. Het lukte niet om ze te vangen omdat ze niet geïnteresseerd waren

in mijn korst brood. Verderop zag ik onder een brug nog een paar karpers aan de oppervlakte happen. Vlakbij die brug zag ik een wat kleinere karper met zijn grotere broer of zus. Ik ben toen heel stil de brug op geslopen om ze niet te laten schrikken. Er wordt daar veel gevestigd dus als ze iets door hebben dan zijn ze weg. Van het brood dat ik bij me had heb ik een korst aan de haak gedaan en deze heel rustig laten zakken. Toen mijn korst op het water lag werd die vrij snel gepakt door de grootste karper van het stel. Ik sloeg aan en de karper ging er meteen vandoor richting de palen van de brug. De lijn schuurde langs de palen en opeens zat alles vast. De karper was langs de paal in een lelieveld gezwommen en zat vast. Na vijf minuten kwam de karper los en zwom weg van de palen en

het lelieveld. Hierna gaf de karper zich vrij snel gewonnen en kon ik hem scheppen in mijn net. De vis was groter dan ik dacht. Ik heb toen snel een foto gemaakt en de vis weer laten zwemmen in het water.

Verderop in de sloot zag ik nog meer karpers zwemmen. Na een paar keer lukte het om mijn korst in de buurt te krijgen. Helaas spuugde de karper mijn korst brood uit waardoor ik mis sloeg. De rest van de dag heb ik verder niks meer kunnen vangen. De dagen erna was het nog steeds mooi weer en waren er ook bij mij in de buurt in Osdorp vaak karpers aan de oppervlakte te zien. Ik heb veel rondgekeken in alle sloten en wateren in mijn buurt en veel vissen gezien. Ik hoop binnenkort weer zo'n mooie vis te vangen! **xxx**

**Karpers zoeken, spannend!**



**Een mooie karper voor Dante!**



# Bosbaanwedstrijd maart 2016

Op 19 en 20 maart 2016 was er weer de jaarlijkse Bosbaanwedstrijd. Voor deze editie hadden maar liefst 60 deelnemers zich ingeschreven! Een groot aantal was al ruim voor de loting aanwezig, waarschijnlijk hielden ze het thuis niet langer uit. Na de loting klonk om 12.00 uur het startsein en barstte het spektakel los. Reeds na een uur kon de eerste vis gemeld worden, dat leek een goed voorteken voor de rest van de wedstrijd. Het duurde echter nog best lang voordat nummer 2 zich aandiende.

Het was echt visweer, een beetje miezerregen en een grijze lucht, niets waar een visser zich druk over hoeft te maken dus. Net als vorig jaar werden de meeste vissen in de avond en nacht gevangen, uiteindelijk vonden 12 karpers het net. Na afloop werden de prijswinnaars gehuldigd. De eerste prijs ging naar Dimitri Hoek, hij ving vier vissen met een totaalgewicht van 48,2 pond. Rody Brusik werd net-

jes tweede met drie karpers en 42,1 pond. De derde prijs werd gedeeld door twee vissers die beide een karper van 18 pond hadden weten te vangen.

Nadat de kampioenen waren gehuldigd, was er nog een aantal mooie prijzen te verloten die beschikbaar waren gesteld door de volgende sponsors:

- MY PRODUCTS
- POLLARD BAITS
- BOEZEM BAITS
- HENGELSPORT 2000

Speciale dank gaat uit naar Rinus Masse van ■ ANIMAL ATTRACTION die een verwarmde tent voor de organisatie had geregeld.

De AHV-Bosbaanwedstrijd werd georganiseerd door de AHV-vrijwilligers Herman Sentrop, Simon Engels, Gerrie van der Slink en Siegfried Couvee, de foto's werden gemaakt door Henk van Berkel. **xxx**

Foto's  
Henk van Berkel



Spanning voor de loting



Ook Mitsz vist mee



De interne mens wordt goed verzorgd



Remco bereidt een sneaky rigje



Een blok dynamiet



Giel blijft lachen



Een vertrouwd gezicht



Een slanke rakker



Dimitri met de eerste prijs!



Rody pakt verdiend de 2<sup>e</sup> plek



De derde plaats wordt gedeeld



# In gesprek met...

## Reggy Bruinsma

**Op de karperavond van de AHV op 19 februari jl. gaf Reggy Bruinsma een lezing. Naarmate zijn pleidooi vorderde werd het steeds stiller in de zaal. Hoe kan iemand zo succesvol zijn? Naar eigen zeggen vangt Bruinsma veel, vaak en het liefst ook nog eens grote karpers. Voldoende reden voor de redactie om met hem in gesprek te gaan en naar zijn geheimen te vragen.**

Reggy zag het levenslicht een week voor kerst in 1961 in de Rijnstraat in Zuid. Tegenwoordig woont hij onder de rook van Amsterdam samen met zijn vrouw Marcelle en heeft hij vissende zoon Lewis. Hij werkt als financieel specialist en adviseert een aantal bedrijven binnen de hengelsport.

De eerste vraag luidt 'wat was je eerste viservaring?'

### **De eerste keer**

'Een collega van mijn vader was een echte visser, papa niet trouwens. Met die collega gingen we voortjes tikken, ik was 7 en direct verkocht. Papa kocht een groen volglashengeltje voor mij bij de Hema en vanaf dat moment was geen enkele baars meer veilig voor mijn worm en spinner. Toen ik 9 jaar was stond ik samen met een vriendje een met worm

beaasde haak te gooien onder een duiker, daar lagen immers de meeste baarzen. Een monstervis greep mijn worm en met wat kunstgrepen wisten mijn vriendje en ik de vis op het droge te krijgen. Maar wat was het? We legden de vis in een modderpoeltje en renden naar huis om de collega van mijn vader te zoeken, die wist immers alles. En inderdaad! Zonder enige aarzeling wist hij te



2016 - Twee dagen voor het interview vangt Bruinsma zijn grootste oppervlaktevis ooit!



1976 - Aan de Bosbaan

vertellen dat dit een karpers was, mijn leven zou vanaf dat moment nooit meer hetzelfde zijn.'

Vanaf zijn 10<sup>e</sup> is Reggy vaak te vinden aan de Bosbaan, daar vist hij met wormen en balletjes roggebrood met stroop, een soort parlevinker met een bakfiets verkoopt die langs de baan, hij heeft zelfs gekookte piepers! De allereerste keer breekt hij direct zijn hengel wanneer een vis zijn oppervlakteaas bruut pakt en hij zijn slip potdicht heeft staan. De jaren die volgen schuimt de kleine Bruinsma door Buitenveldert en vist hij de Ringvaart af, oppervlaktevissen is dan al echt zijn ding. In 1976 deelt Jan Mobach zijn geheime recept met hem: Trouvit gemengd met Brinta, geen enkele vis in de put van Scharwoude is veilig en Reggy vangt zich scheel. Drie jaar later wordt de haak beaasd met blikmaïs en weer staat de glashengel vaker krom dan recht.

### Boilies

Rond '82 hoort Reggy van boilies, hij besluit het oude trouvit/brinta-recept met ei aan te vullen, grote ballen te draaien en te koken. Op een haak 1 (groot!) prikt hij doodeenvoudig zo'n enorme knikker en weer maakt hij brokken, de eerste keer vangt hij 7 vissen op een ochtend, ongekend veel voor het water waar hij normaal drie

dagen moest vissen voor 1 karpers. Op zijn 23<sup>e</sup> ontmoet hij Piet Vogel en samen vissen zij op de Sloterplas en in Vinkeveen, ook het Noordhollandsch Kanaal en het Amsterdam-Rijnkanaal moeten het ontgelden.

### Anno nu

'Ik ben geen targetvisser, maar ik vang natuurlijk wel graag grote karpers. Het leeuwendeel van de grote vissen in en om rond Amsterdam heeft al eens een haak gezien, om die te vangen moet je continu je materiaal en je techniek aanpassen. Viste ik in 1976 al met een 'verzopen' korst (red; broodkorst net onder de oppervlakte aangeboden via een schuifloodje op de bodem), tegenwoordig ben

ik helemaal van het zigvissen. In mijn visie is dat zigen de grootste revolutie van de afgelopen 10 jaar binnen het karpervissen, ongelooflijk hoeveel en hoe snel je er mee kan vangen!' Zigen is het aanbieden van een drijvend stukje aas op enige waterdiepte waarbij er continu kleine hoeveelheden zwevend voer worden bijgevoerd.

### Zoon Lewis

De telg van Bruinsma is inmiddels 16 jaar en lijkt zijn vader voorbij te streven, de jongen ziet werkelijk alles en weet op deze jonge leeftijd al zeer slim in te spelen op de omstandigheden. Niet zo gek met zo'n vader, toen Lewis 5 jaar was ving hij al zijn eerste 30-ponder, een graskarpers van 16 kg!

### De Bruinsma-methode

Bij karpervissen is alles van belang om succesvol te zijn, locatie is echter altijd het belangrijkste. Vang je niks? Verkas dan! Heb je gisteren goed gevangen? Probeer vandaag dan eens een andere plek, karpers zijn niet dom. Tenslotte: Staar je niet blind op 1 of 2 wateren. Op een gegeven moment leer je niets meer bij en ga je stereotiep vissen. Door op veel verschillende wateren te vissen blijf je scherp en doe je veel ervaringen op die je elders weer kunt gebruiken. **xxx**

### Zoon Lewis begrijpt het wel



# VOORHUIS HENGELSPORT

De gezelligste stek van Twente!

## Dé vaste stokken specialist

**SHIMANO**

**PRESTON  
INNOVATIONS**

**MAMA**

### **Technium vaste stokken actie packs**

Inclusief 1 x 4 mtr. lange topset én 1 x cupset  
11,5 mtr. pack **€289,95**  
13 mtr. pack **€335,-**

### **Super Ultegra 13 mtr. pack**

Inclusief 1 x 4 delige topset (5,95 mtr.)  
1 x 2 delige cupset **nu voor €999,-**

### **Preston Masterclass X7 13 mtr. pack**

Inclusief 3 x 5 delige matchkit  
1 x 5 delige cupkit  
Mini extension  
van €1499,- **nu voor €1125,-**

### **Exage vaste stokken actie packs**

Inclusief 1 x 4 mtr. lange topset én 1 x cupkit  
11,5 mtr. pack **nu voor €459,-**  
13 mtr. pack **nu voor €495,-**

### **Beastmaster Commercial 13 mtr. pack**

Inclusief 2 x 4 delige topset (5,56 mtr.)  
1 x 2 delige cupset  
**nu voor €999,-**

### **Preston Pro Type 260**

13 mtr. hengel van €569,95 **nu voor €425,-**

## **Vakantiegeld toppers!**

Voor verdere acties kijk op onze site of bel 0546 - 44 12 13

**[www.voorhuishengelsport.nl](http://www.voorhuishengelsport.nl)**

Winkel: Voorhuis Hengelsport, Hoofdstraat 33, 7665 AN Albergen

## Rechtstreeks bestellen bij Martin SB?

### Dat kan!

De webshop biedt de mogelijkheid om aas, liquids en ingrediënten in grotere hoeveelheden te bestellen tegen scherpe prijzen. Uiteraard kan iedereen ook met een eigen recept bij ons terecht!

[www.martinsb.com](http://www.martinsb.com)



instagram/martinsb



facebook/martinsb



youtube/martinsb



**Martin SB**  
WHENEVER CATCHING IS YOUR PASSION






# KNOPEN onder de loep

## De verbindende factor in beeld

Bij alle disciplines binnen de hengelsport zijn er vele verschillen, drie factoren zijn echter bij iedere tak aanwezig: Lijn, Haak en... Knoop. Zonder deze drie is het zelfs voor de beste sportvisser nagenoeg onmogelijk een vis te vangen. Laten we één van deze drie noodzakelijke onderdelen eens nader onder de loep nemen: 'De Knoop'



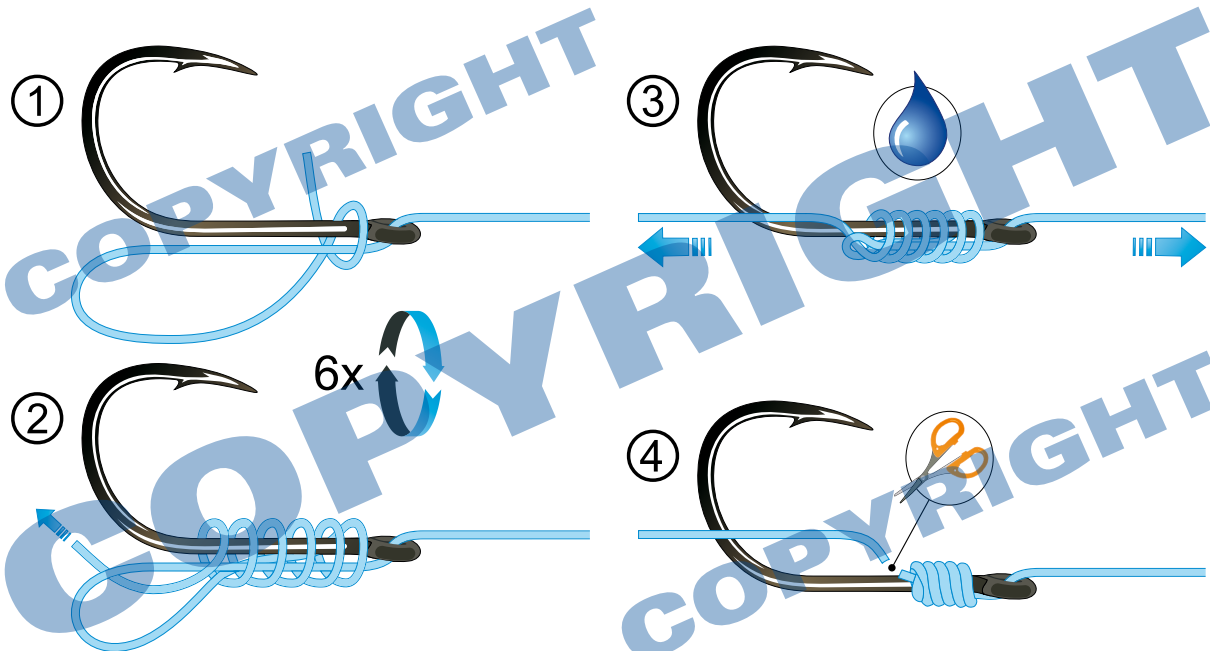
Sjoerd Schrassen

Deze keer de versie van de bledknoop die onder meer door karpervissers wordt gebruikt. Omdat de lijn voor deze knoop maar eenmaal door het oog hoeft blijft er ruimte over. Deze vrije ruimte in het haakoog kan benut worden om met het resterende stukje lijn van de knoop bijvoorbeeld een chod of D-rig te knopen. Nog een voordeel van deze knoop in combinatie met een haak met oog is dat deze ten opzichte van de lijn onder een lichte hoek komt te staan. Dit komt zeker bij het vissen op karpers de kans op inhaking ten goede.

Haal de vislijn door het haakoog en maak een lus langs de haaksteel. Breng de lijn terug naar het oog

en begin te wikkelen in de richting van de haakbocht. Wikkel over beide lijndelen alsmede de haaksteel. Na ongeveer een zestal wikkelingen rest er een lus waar je de lijn doorheen haalt. Eerst onder lichte druk trek je de knoop iets aan en bevochtigt het geheel. Nu kan de knoop goed vastgetrokken worden. Het resterende lijntje trim je kort af en klaar is de bledknoop 'carpstyle'. Wil je echter een chod of D-rig maken, dan gebruik je juist dit uiteinde hiervoor.

Zou u graag een andere sportvisknoop in uw verenigingsblad terug willen zien? Mail de naam van deze knoop naar [ahv@ahv.nl](mailto:ahv@ahv.nl) onder vermelding van 'Knopen onder de loep' en wie weet. **xxx**



Illustratie:  
Sjoerd Schrassen

## Ben jij al in het bezit van de Visplanner app?

Meld je dan even af voor de ontvangst van de gezamenlijke lijst van Nederlandse viswateren.

Ben je in het bezit van een smartphone en wil je voortaan niet meer op pad met de gezamenlijke lijst van Nederlandse viswateren? Download dan gratis de Visplanner app! Zoek op 'Visplanner' in Google Play of de App Store. Zorg er natuurlijk wel voor dat je smartphone voldoende opgeladen is zodat je tijdens een eventuele controle kan aantonen dat je rechtmatig aan het vissen bent. Als je besluit voortaan de app te gebruiken, meld je dan even af voor de gezamenlijke lijst van Nederlandse viswateren via [www.viswaterlijst.nl](http://www.viswaterlijst.nl)

### LET OP!

Dit geldt dus nog niet voor onze eigen viswaterlijst (kleine witte inhoud bij bewijs van lidmaatschap), deze dien je nog altijd in je bezit te hebben samen met de geldige VISpas. **xxx**



## Maak iemand AHV-lid!

Wist je dat vissen zonder VISpas een boete oplevert van € 130,00? Voor dat bedrag ben je ruim twee jaar lid van de AHV en mag je bijna overal in Amsterdam vissen. Dus ken jij iemand die de juiste papieren nog niet heeft en toch graag hengelt? Laat hem of haar dan even mailen naar [ahv@ahv.nl](mailto:ahv@ahv.nl) en het is zo geregeld! **xxx**

## Koop nu je derde hengilvergunning!

Vanaf 1 augustus 2015 is het mogelijk om op alle wateren van de AHV, als omschreven in het Witte Boekje, te vissen met drie hengels mits in het bezit van de juiste vergunning. Bestel je derde hengilvergunning nu via [www.ahv.nl](http://www.ahv.nl) of kom langs op kantoor! De vergunning geldt **NIET** voor perceel 14 – de Vinkeveense en Proosdijer plassen. **xxx**

## Bestel nu je Viswaterkaart

De Amsterdamse Hengelsport Vereniging beschikt over een prachtige gedetailleerde viswaterkaart. Op deze waterkaart staan alle wateren waarvan de AHV de visrechten huurt of pacht in Amsterdam, Purmerend, Amstelveen, Uithoorn, Mijdrecht en Vinkeveen.

Deze waterkaart is voor eenieder te bestellen. De kosten van deze waterkaart bedragen € 2,50 op het AHV-kantoor. Wilt u de waterkaart toegezonden krijgen? Dan betaalt u € 5,00.

Bestellen doet u via [ahv@ahv.nl](mailto:ahv@ahv.nl), maak € 5,00 over op NL84 INGB 0000 5904 99 onder vermelding van WATERKAART. **xxx**



# De Knijlslijst

## Visjargon in gewone mensentaal

In een hengelsportwinkel of op een visbeurs hoor je wel eens sportvissers met elkaar praten. Technieken, stekken en vangsten passeren de revue en die gesprekken zijn vaak doorspekt met vakjargon. Voor een buitenstaander zijn al die 'buitenaardse' termen vaak helemaal niet te volgen. En ook sportvissers kennen niet altijd de betekenis van de gebruikte uitingen. In dit nieuwe, vaste item behandelen we telkens een aantal van die uitdrukkingen en vertalen ze naar gewoon Nederlands zodat iedere Amsterdammer het knijst. En dat is **Algemeen Beschaafd Amsterdams voor begrijpen... Welkom bij de Knijlslijst!**

### Chod

In de wereld van het karpervissen wordt continu gezocht naar nieuwe methodes om die steeds moeilijker te vangen vis toch te pakken te krijgen. Veel ideeën werken niet en belanden bij het grofvuil, de chod is echter een voorbeeld van een uitvinding die wel werkt. En nooit meer weggaat!

De chod heeft als enorm voordeel dat je deze bovenop wierbedden en drab kan vissen, normale rigs zakken daarin weg. Door een klein loodje (20-30 gram) en het feit dat je 'chodje' op een leader zit en verschuifbaar is (hoe dieper de drab, hoe groter de afstand haak-lood), maakt het dat je nu kan vissen op plekken die voorheen onbevisbaar leken. Chods worden eigenlijk altijd met een drijvende boillie (popup) gevestigd.

Een mooi chodje...



Een lekker hapje!

### Tandemspinner

Bij het woord tandem denk je natuurlijk direct aan een fiets waarop je met z'n tweeën kan trappen. Heel vrij vertaald betekent het begrip tandem 'meer dan één, meestal twee in een rij'. Zo ook de tandemspinner. De door-deweekse spinner kennen we allemaal wel, een tandemspinner is een spinner met twee spinbladen, vaak draaien die in tegengestelde richting waardoor het kinken van de lijn wordt tegen gegaan. En het maakt onderwater extra veel herrie, daar houdt vriend snoek wel van!

### Snag ears

Letterlijk vertaald is 'snag' een obstakel onder water en 'ears' natuurlijk oren. Obstakel oren dus. Op de foto zie je achter de

elektronische beetverklikker twee stalen pennen recht omhoog steken. Vist een karpervisser niet recht naar voren, maar bijvoorbeeld onder een hoek naar links of rechts, en heeft hij de slip ook nog eens strak afgesteld, dan kunnen snag ears je behoeden voor een ongeplande zwempartij. Aanbeten van karpers kunnen dermate hard zijn dat de hengel zo uit de pieper wordt gerost en in het water belandt. Met snag ears heb je daar nooit meer last van! **xxx**

Obstakel oren...



# Anders op harder

**Hardervissen op een alternatieve wijze, daar gaat dit verhaal over.**

**Eigenlijk gaat het over een onverwachte doch zeer welkome**

**bijvangst die mijn ogen weer wat verder heeft geopend. Bijvangsten**

**kennen we allemaal. Vooral karpervissers zijn er goed in, denk**

**maar eens aan brasems die zich geregeld aan een karpersnoepje**

**verhappen. Andersom gebeurt het ook; witvissers die hun boeltje**

**kapot getrokken zien worden door een dikke schub- of spiegelkarper.**

**Niet leuk! In dit geval was mijn 'bijvangst' echter heel leuk.**

---

*Rolf Bouman*

---

## **Baarzen pielen**

Als zo vaak fiets ik de haven in, deze keer niet met een penhengel voor brasem of voorn, vandaag ga ik lekker baarzen pielen tussen de steigers en boten met een shadje. Normaal kan je er op die manier wel een stuk of 5 per uur vangen, als het goed los is wel

20, maar vandaag ben ik na twee uur nog steeds visloos. Ik begrijp het niet zo goed, de omstandigheden zijn prima; er staat een lekker windje uit het zuidwesten en een mooie kabbel op het water. Dan maar dieper de haven in. In een luwe hoek zie ik wat harders smullen van algen die de blok-

ken graniet bedekken, ik smijt de shad er langs en tot mijn grote verbazing volgen drie harders op ruime afstand het rubbertje, wat is dit dan?

## **Knippen**

Drie keer herhaalt dit schouwspel zich, ik verwacht ieder moment een aanbeet. De harders blijven echter minimaal een halve meter van mijn kunstaas vandaan. Tijd voor een plan! Misschien is het aas te groot? Ik knip een stukje van de shad af en werp weer in, de harders naderen nu tot op 20cm, het lijkt te werken! Nog een stukje er af dan maar, knip! Nu zwemmen de harders zo dichtbij dat het lijkt of ze het aas aanraken met de punt van de bek, maar happen doen ze niet. Ik verbaas me overigens zeer over wat er allemaal gebeurt, normaal gesproken zijn harders zeer schuw, deze vissen moeten mij zien of gezien hebben, maar lijken mij te negeren. Tenslotte knip ik het uiteinde van het shadje een beetje in waar-





**Uiteindelijk deed het linkerstukje de truc!**

door en er een soort van V-staartje ontstaat. En dan gebeurt het!

### Snelheid

Zonder aarzelen pakt de grootste vis het shadje, ik geef een beuk en de hengel wordt zowat uit mijn handen gerukt. Ik wist dat harders snel zijn, de snelste vis zelfs in het Neerlands nat, maar dit slaat werkelijk alles. Binnen no-time is er 50 meter lijn van mijn molen gerost en begin ik me enigszins zorgen te maken. Echt veel lijn zit er niet op mijn minimolentje en de backing komt in zicht. Ik probeer te blokken, de vis reageert door een halve meter uit het water te jumpen. Zenuwslopende minuten verstrijken, maar ik ben aan de winnende hand. Dan eindelijk mag ik het netje onder de vis steken, mijn eerste harder is een feit. Wat een fantastisch beest!

### Nat brood

Geloof me, ik heb het geprobeerd. Misschien wel 10 of 15 keer. Natte kluiten brood in het water gooien op verschillende plekken, verstopt wachten tot de harders arriveren en beginnen te azen. Dan een heel licht pennetje met een fluorcarbon onderlijntje, een klein haakje en een vlok brood er overheen werpen en zachtjes naar de vissen trekken. Nooit, maar dan ook echt nooit lukte mij het een harder te vangen. Heel spannend, maar ook frustrerend. En nu vang ik er gewoon eentje op een verknijpt shadje! En nummer twee volgt 5 minuten later.

### Op de kant

Op de kant zijn de vissen nog steeds heel wild, ze voelen vet-tig aan, alsof ze gepekeld zijn. De schubben laten ook bizar mak-

kelijk los. Dat is de reden dat ik na de tweede vis besluit te stoppen, ik heb geen onthaakmat bij me en wil de vissen niet beschadigen. Twee dagen later keer ik terug met een 'zacht' net en een matje, de harders kijken niet eens naar mijn shad. Het was duidelijk een momentopname. Thuis doe ik onderzoek, het is niet heel gewoon dat harders kunstaas pakken, er zijn wel wat vliegvis-sers die zich hebben gespeciali-seerd de vissen te vangen met een kleine nimf, maar daar houdt het mee op. Eigenlijk was ik dus gewoon op het juiste moment op de juiste plek, pure mazzel! **xxx**

## Wist je dat?

Harders op zowel zout, brak als zoet water voorkomen? En dat ze tegenwoordig heel diep de stad in trekken? Ieder voorjaar komt er zelfs een groepje naar de Westlandgracht om daar te smullen van de algen van de kademuren, erg leuk om te zien!



Torpedovorm en net zo snel



## Bent u de gefotografeerde visser in de rubriek 'Ben ik dat?'

Belt u dan even met het AHV-kantoor (020 - 626 49 88) om een afspraak te maken voor de overhandiging van uw prijs. Mailen kan ook via [ahv@ahv.nl](mailto:ahv@ahv.nl).

Het kantoor is geopend van maandag t/m vrijdag van 9.00 tot 17.00 uur.

De nieuwe prijs is **een prachtig hengelsportgeschenk** beschikbaar gesteld door de **Amsterdamse Hengelsport Vereniging**.

## 'Ben ik dat?'-nieuws vorige editie:

De visser uit de vorige 'Ben ik dat?' heeft zich gemeld, de heer A.P.J. Gijtenbeek heeft een cadeaubon thuis gestuurd gekregen.



# OPTIMUS SERIES

## Quick®

- Aluminium body with graphite side covers
- Multi disc drag with carbon washers
- Brass wormshaft oscillation system
- Adjustable magnetic break system
- 8 + 1 stainless steel ball bearings
- Stainless steel main shaft
- Weight: 280 Gramm
- Gear ratio: 7.3:1



## EFFZETT®

LURE SHOOTER • BIG SPIN • SPIN • VERTICAL • CASTING • JERK

- Handle made from best cork and EVA
- Extreme thin TC40 carbon blank
- Laser engraved butt cap
- Cross-Carbon-Optic
- Fuji® K guides
- Fuji® reelseat



DAM-online catalogues:  
<http://q-r.to/lwJb>

[dam.de](http://dam.de)  
[facebook.com/DAMtackle](https://facebook.com/DAMtackle)  
[youtube.com/DAMtackle](https://youtube.com/DAMtackle)



**okuma**  
INSPIRED FISHING

Okuma innovation & technology

**INSPIRA**



CFR: Cyclonic Flow Rotor



1-K Woven Carbon Progressive Drag

- Hydro block waterdicht slipsysteem
- Machine cut slinger met EVA knop
- Precisie elliptische tandwielen
- 8 SUS kogellagers en 1 quick-set anti-reverse lager
- Lichtgewicht C40X carbon behuizing + armor
- TCA : Torsion Control Armor voor extra versterking en gelijkmatige verdeling van druk.
- CFR : Cyclonic Flow Rotor voor extra kracht, stabiliteit en reductie van gewicht



COB - Centrifugal Disc Bail



TCA

Torsion Control Armor

[WWW.OKUMAFISHING.COM](http://WWW.OKUMAFISHING.COM)  
[WWW.OKUMAFISHING.EU](http://WWW.OKUMAFISHING.EU)

**okuma**

 SVENDSEN  
SPORT

find us on facebook

[WWW.FACEBOOK.COM/OKUMAEUROPE](http://WWW.FACEBOOK.COM/OKUMAEUROPE)