

VISSEN



ALS DE NATUUR EN VISSSEN JOUW PASSIE IS



X AMSTERDANSE
X HENGELSPORT
X VERENIGING



DOLCE VERONA

• RISTORANTE DI FAMIGLIA •

ERVAAR DE SMAAK VAN ITALIE!

In ons warme familierestaurant staan service, mooie smaken en gezelligheid centraal. Bij iedere pasta, pizza, antipasta en onze diverse hoofdgerechten een passende wijn.



**PARKEREN
BESCHIKBAAR**
& TRAM 5 STOPT OM DE HOEK

DOLCE VERONA
KOSTVERLORENHOF
55 AMSTELVEEN

RESERVEREN & BESTEL
020-3455177
WWW.DOLCE-VERONA.NL

Allereerst wenst het bestuur en zijn medewerkers u en uw dierbaren een mooi en bovenal gezond 2019. Het nieuwe jaar, inmiddels bijna twee maanden oud, betekent voor het huidige bestuur ook een nieuw geluid.

De compositie van dat muziekstuk is een co-productie van het bestuur en zijn leden, in welke vorm dan ook. Als basis hiervoor worden als ingrediënten 'Innoveren', 'Doorpakken' en '...Ja en?' (in plaats van 'Ja maar') gebruikt. Door hiermee aan de slag te gaan, komt en blijft er een constante beweging binnen onze vereniging; stilstaan en daardoor achteruitgaan is thans verleden tijd. Wel leren van het verleden, maar daar niet te lang bij blijven stilstaan. Wat dat allemaal voor ons allen gaat betekenen, zal de tijd ons leren. Die reis (een dynamische met de tijd meegaande vereniging), die wij gezamenlijk gaan maken, zal niet altijd vlekkeloos verlopen, maar door als team samen op te trekken, komen wij een heel eind en zal het einddoel (wat dat ook moge zijn) bereikt worden.

De eerste vernieuwing is ons Vissen Magazine, dat u thans in handen heeft. De verschillen met de vorige edities kunt u zelf waarnemen en mocht u nog suggesties voor het magazine hebben, stuur die dan gerust op.

In deze eerste nieuwe editie passeren wederom de belevenissen m.b.t. de verschillende vissoorten; nieuw hierbij zijn het zeevissen, het witvissen, de natuur en vissen en visserijkundige onderzoeken. Het magazine is nu ook voorzien van advertenties, die in de toekomst verder uitgebreid zullen worden. Ook dit jaar streeft het bestuur naar een nauwe samenwerking met de omliggende hengelsportverenigingen, de Sportvisserij MidWest Nederland en Sportvisserij Nederland en overige ketenpartners, zoals de gemeente Amsterdam, Waternet en Bos en Sport.

In die samenwerking zijn gelijkwaardigheid, vertrouwen en respect belangrijke gedeelde waarden.

Het vissen, zoals wij dat thans doorgaans beleven, is een doel 'an sich'. Daarnaast kunnen wij ons de vraag stellen: "Wat is de maatschappelijke participatie van onze sport en hoe geeft de AHV hier handen en voeten aan?" Deze zienswijze vraagt om een andere focus en het bestuur vraagt u hierbij om hulp. Denk mee en stuur uw suggesties naar ahv@ahv.nl. Hoewel het vanzelfsprekend is, wordt van ons allen gevraagd om ook zuinig en zorgvuldig met de natuur om te gaan. Op de cover van Vissen magazine staat daarom ook als lijfspreuk:


'De AHV, als de natuur en vissen je passie is!'

Wij wensen u veel leesplezier en mooie momenten langs de waterkant!



Jaap Que
Voorzitter

VOORWOORD



- 4 Verticalen in de winter - Daan Verbruggen
- 6 Winterkarper in de binnenstad - Boudewijn Margadant
- 7 Op jacht naar Amstel-schatten - Ronnie Vonsteen
- 8 Stempelen - Richard Gans
- 10 Poldervoorn? Ook als het ijs- en ijskoud is - Hyppo Wanders
- 11 Verslag Algemeen Roofviskampioenschap
- 12 Bestuursberichten
- 13 In Memoriam Siem Hoop
- 13 Enthousiaste sportvissers gezocht!
- 14 Kort Nieuws
- Oprichting Wedstrijdcommissie witvissen AHV
- De Dolf ten Have Memorial 2018 / 2019
- Social Media
- Ben ik dat?
- 16 Toezicht en handhaving - Jan Spel
- 17 Zeevissen, what else? - Rinus Masee
- 18 De natuur en vissen, een gedeelde passie - Gijs Nederlof
- 19 Visserijkundige Onderzoeken - Bart van Iterson
- 20 Oldskool dobberen op grote baars - Marcel De Ruyter
- 22 Knopenpraat - Sjoerd Schrassen
- 22 Wedstrijdkalender
- 23 Haken en ogen - Andres Derouville



INHOUD

TEKST & FOTOGRAFIE DAAN VERBRUGGEN

Ik heb het snoekbaarsvissen geleerd van mijn pa en opa. In die tijd viste je nog gewoon met de pen of een stuk lood. En meer dan een levend of dood aasvisje had je niet nodig. Tegenwoordig heb je veel meer mogelijkheden om snoekbaars te vangen. Maar moet je er ook veel meer voor doen, of lijkt dat alleen maar zo?

VERTICAAL VISSEN IN DE WINTER



Even een snoekbaarsje vangen is er tegenwoordig al bijna niet meer bij. Je moet vaak al op de hoogte zijn van allerlei verschillende technieken die je kunt gebruiken om deze schitterende rovers te vangen. De bekendste technieken zijn voor veel mensen toch nog steeds het vissen met de pen en een aasvisje en tegenwoordig het verticaalvissen. Daarna komt het dropshotten en daarna nog een hele reeks technieken waar ik jullie later nog wel iets over vertel.

HOE VERTIKAAL?

Waarschijnlijk is het verticaalvissen een van de technieken die in Nederland het meest wordt beoefend, al geldt voor deze techniek dat die door de jaren heen wel een beetje breder wordt opgevat. De officiële techniek is namelijk, zoals het woord verticaal al zegt, recht (onder de boot) naar beneden. Aan deze techniek is al aardig gesleuteld en de laatste jaren valt daar ook het zogenaamde diagonalen vanuit de boot onder. Een ding hebben beide technieken gemeen, zowel verticaal als diagonaal vis je tegen de bodem aan.

Het is erg moeilijk om met zekerheid te zeggen wanneer je wat moet doen en kan ik je slechts wat tips geven, want er is geen vis zo veranderlijk als een snoekbaars. Als je het idee hebt dat de vis strak tegen de grond ligt of moeilijk aast, dan heeft het vertikaalvissen in mijn ogen een streepje voor, zeker wanneer de temperaturen iets lager liggen en de vis vaak trager reageert. Dan is het van belang dat je het kunstaa vlak voor de neus van de snoekbaars en in het





Op een lichte verticaalhengel laat elke baars zien waarom het zo'n fijne sportvis is.

Foto onder: Verticalen is niet alleen voor mannen weggelegd!



zichtveld weet te houden om hem te kunnen verleiden. Wel moet je er rekening mee houden of je in de winter of zomer aan het vissen bent, want ook daar moet je op inspelen.

WINTERDAG

Als de temperaturen naar beneden gaan, dan gaat de snoekbaars een heel ander gedrag vertonen. De vis wordt trager en jaagt veel gericht. Elk schot dat hij maakt kost immers energie, en het zuinig omgaan met energie is in het najaar en de winter natuurlijk erg belangrijk, want van die energie wil hij zo min mogelijk verspelen.

Het is dus van het grootste belang dat je jouw kunstas zo lang mogelijk in het zichtveld van de snoekbaars weet te houden, en dat doe je door heel rustig en vooral kort tegen de bodem aan te vissen. Je moet de snoekbaars als het ware even de tijd gunnen om na te denken of het de moeite waard is of niet. Vis je jouw kunstas te snel en komt je shad op hoog tempo voorbij, dan kun je er van uitgaan dat hij hem laat gaan, omdat de kans dat hij hem zal missen dan gewoon te groot is en hij het schot niet wil wagen om energie te sparen.

ZICHTVELD

Wanneer ik over zichtveld praat, dan bedoel ik het bereik waarbinnen de snoekbaars jouw presentatie kan zien. Een en ander valt natuurlijk samen met de diepte en helderheid van het water. Wanneer het water erg troebel is, dan zal het zichtveld zeer beperkt zijn. Er van uitgaande dat de snoekbaars in de wintertijd vaak tegen de bodem te vinden is, zal zijn zichtveld kort omhoog gericht zijn, maar

vooral recht vooruit. Zorg er dus voor dat je binnen dit gebied je kunstas aanbiedt en probeer het daar zo lang mogelijk te houden. Wanneer je te hoog of te snel vist, zal het kunstas snel uit het zichtveld van de snoekbaars verdwijnen en kan hij het waarschijnlijk alleen nog waarnemen door de trillingen die het kunstas uitzendt. Maar ook dan is aanvallen een gok en zal hij er meestal geen energie aan willen verspillen.


KUNSTAAS

Je zult begrijpen dat je in de wintertijd over het algemeen met wat minder actief kunstas aan de gang zal moeten. Dat wil echter niet zeggen dat je alleen met stug materiaal aan de gang kunt of V-staarten, want er zijn veel shads voorzien van een zwemstaart die toch over een hele trage actie beschikken. Een van de bekendste shads is waarschijnlijk wel de 'eeuwige' Culprit shad, maar buiten deze shad zijn er nog veel meer shads met zwemstaarten die je echt heel traag kunt vissen. Het allerbelangrijkste is echter, nogmaals, dat het allemaal niet te wild mag gaan. En of je dan een V-staart of een zwemstaart moet gebruiken, kun je alleen op de dag zelf achterhalen.

Ik hoop dat jullie hier iets mee kunnen in de komende periode waarin de watertemperaturen nog niet echt heel erg veel zullen gaan stijgen. Ik weet zeker dat wanneer je in de laatste koude maanden die er nog aan zitten te komen deze tips meeneemt in je visserij, je succes zult hebben, mits er natuurlijk snoekbaars zit op het water waar je komt. Maar daar is binnen de wateren van de AHV geen gebrek aan.



*Prachtige
spiegelkarper uit
de Amsterdamse
binnenstad.*



De binnenstad van Amsterdam biedt met zijn vele grachten, vaarten en sloten ook 's winters legio vismogelijkheden. Zij die met het stadse leven om kunnen gaan en bereid zijn om de kou te trotseren, kunnen mooie tijden

beleven!

TEKST & FOTOGRAFIE BOUDEWIJN MARGADENT

WINTERKARPER

IN DE AMSTERDAMSE BINNENSTAD

De (water)temperatuur ligt in de dichtbebouwde stad net iets hoger dan in de minder beschutte wateren erbuiten. De vele bruggen, hoekjes en woonschepen bijvoorbeeld, bieden genoeg beschutte plekken die de karpers gedurende de koudere periode graag opzoeken. Ook de plekjes waar de zon invloed op de watertemperatuur kan uitoefenen en het water beschut is tegen de koude noorden- en oostenwind zullen bezocht worden. Succesvol wintervissen op karper begint namelijk bij de juiste locatie! Zelf steek ik veel tijd in het zoeken van plekken waar karpers zich ophouden, er moet immers vis aanwezig zijn om ze te kunnen vangen.

Door instant en relatief kort op verschillende momenten van de dag interessante plekken af te vissen, probeer ik te achterhalen waar de karpers hun winterverblijfplaats-

sen hebben. En op welke tijden ze bereid zijn om te azen. De aasperiodes zijn namelijk meestal van korte duur. Je kunt je dan op die periodes richten en je tijd dus effectief aan het water doorbrengen! Heb ik de vissen gevonden, dan voer ik de plek graag aan. Zo houd je de

vissen 'aan de praat'. De hoeveelheid voer houd ik laag, om de dag per keer zo'n 200 gram per plek is ruim voldoende. Ze moeten iets makkelijk, lekkers te eten vinden en vooral heel regelmatig. Regelmaat is belangrijker dan hoeveelheid. Sla je een paar dagen over, dan is je kans op een vis al sterk afgenomen. Ik voer zeer geconcentreerd, maximaal 4 m², maar liever op een nog kleiner oppervlak. Als gevolg hiervan azen de vissen dan vrij dicht bij elkaar, waardoor sneller voedselnijd ontstaat. De vissen zwemmen nu ook niet veel en zo zul je dus sneller een aanbeet krijgen. Voor mijn instantvisserij is het visuele aspect heel belangrijk. Ik maak dan ook veel gebruik van opvallende pop ups; geel, roze en wit zijn favoriete kleuren. Vis ik met bodemaas, dan is dit zeer at-

tractief. Bijvoeren doe ik nauwelijks want ik wil zo snel mogelijk een aanbeet krijgen.

Karpers liggen in deze maanden vaak gegroepeerd, dus zijn meerdere aanbeten in een korte periode zeker geen uitzondering!

Omdat karpers koudbloedige dieren zijn, bewegen ze zich bij lage watertemperaturen extreem traag. Gebruik de rig waar jij vertrouwen in hebt, je wilt immers al je onzekerheden zoveel mogelijk uitsluiten. Wel is het verstandig de vissen nu iets minder bewegingsvrijheid te geven, dus de rig iets inkorten en/of een zogenaamde 'shot on the hook' gebruiken is zeker aan te raden! Zelf vis ik 's winters ook veel met de chod rig.

Zoek maar eens wat mooie, interessante plekjes in de binnenstad op en gooi een hengeltje uit. Natuurlijk is het er een stuk drukker, maar mede dankzij de uitzettingen die de AHV de afgelopen jaren heeft gedaan, zwemt er tegenwoordig een prachtig karperbestand in onze mooie hoofdstad!

KARPER



Wij vissen al ruim 15 jaar op de Amstel. En we zijn er wel achter gekomen dat het niet altijd over rozen gaat. Met regelmaat gaan wij vrijdag 's avonds op pad om een mooie vis uit de Amstel te verschalken. Ook hebben wij diverse meerdaagse sessies gehouden met ups en downs. Heel eerlijk, je moet een beetje gek zijn om dit vol te willen of te kunnen houden. Maar ja, als je de geheimen van de Amstel wil ontrafelen, moet je ook wel een beetje gek zijn. Ik moet zeggen dat het ons aardig is gelukt om een paar mooie vissen boven water te krijgen. Maar eigenlijk is elke Amstelkarper er een om in het boekje te schrijven. Toch?

Mijn eerste kennismaking met de Amstelkarper was tijdens het vissen op snoekbaars vanaf de kant. Voor de gein viste ik met een pennetje en maïs om een paar mooie witvissen uit het water te tikken. Tot mijn grote verbazing wist ik twee karpertjes te landen. Dat smaakte naar meer en al snel daarna had ik mijn afstandhengels op orde gebracht. En vanaf die tijd belaag ik de karper in de Amstel. Niet zonder succes, ook al is de Amstel geen gemakkelijk water. Moet je nu een voerplek aanleggen of instant vissen? Karpers op een rivier trekken vaak snel door na het eten van je boilies. Ik heb deze discussie al diverse malen gevoerd met menig Amstel-karpervisser, maar we komen er niet uit. De één voert wel en de ander zweert bij het instant vissen. Wij hebben beide tactieken ingezet en weten nog steeds niet wat de juiste strategie is. Ook niet na vijftien jaar. Al moet ik zeggen dat het soms mee zat. In 2005 hadden wij bijvoorbeeld een sessie gehad waarin ruim twintig karpers op de mat zijn beland. Maar dat is ons daarna nooit meer gelukt. Het mooie van deze sessie was dat een paar jongens na school bij ons kwamen buurten en vol enthousiasme aan ons vroegen: "Meneer, heeft u er nog iets bij gevangen?". Soms waren zij getuigen van onze vangsten. En mede daardoor zijn zij ook bevangen geraakt met het OJAS-virus (Op Jacht naar Amstel Schatten). Het mooie van deze sessie is toch wel dat wij nog steeds contact hebben met deze mannen, want dat zijn zij inmiddels wel geworden. Sebas, Leroy, Rick en Bart houden ons nu scherp om niet de grip te verliezen op 'Jacht naar Amstel-schatten'. Ik zou zeggen, heren karpervissers: trek er op uit en probeer ook het geheim van de Amstel te ontrafelen. Heel veel succes!

Volg de avonturen van Ronnie Vontsteen, Fred Cornet en Michel van de Valk op de Facebookpagina 'TheOldGuys' en natuurlijk ook op Youtube waar hun film 'Op jacht naar Amstel-schatten' te bewonderen is.

TEKST RONNIE VONTSTEEN

op jacht naar 'AMSTEL-SCHATTEN'

Wij zijn drie ruime vijftigers, Ronnie Vontsteen, Fred Cornet en Michel van de Valk. Ofwel 'The Old Guys'. En wij zijn verzot op het vissen op karper. Wij vissen het liefst op water waar mooie karpers zwemmen en die niet met regelmaat uit het water komen. Of op water waarvan het bestand niet echt bekend is. Dergelijk water hebben wij gevonden in het prachtige en zeer mysterieuze water van de Amstel.

*Van boven naar beneden:
Michel van de Valk,
Ronnie Vontsteen
en Fred Cornet.*





Het is mensen eigen om iedereen die een klein beetje afwijkt van de norm een stempel 'anders' mee te geven. Vooral onder karpervissers zijn er velen te vinden die zich graag afzetten tegen anders denkende karpervissers: modern versus *old school*-karpervissen. In de sociale

media is die laatste manier een geliefd onderwerp. En ook ik ben van mening dat we deze manier van vissen zeker met z'n allen moeten koesteren. Want zonder verleden geen heden. Toch?

TEKST & FOTOGRAFIE RICHARD GANS

Dat *old school*-karpervissen is een geweldig mooie bezigheid. Met mooie en soepele splitcane of glashengels die liefst met de hand gemaakt zijn. Massaproductie uit China is *not done*. En onder deze juweeltjes hangen we als het maar even kan een originele Crack, Luxor of wat er ook maar 50 jaar geleden op de markt kwam. Een klassieke Cardinal doet 't trouwens ook erg goed. Maar moderne karpervissers kennen het *old school*-hengelen en hun beoefenaars niet of nauwelijks.

Die *old school*-liefhebbers doen het naar eigen zeggen op de enige echte manier en bestempelen de moderne tent-

slapers (ook wel *bivvyboys* genoemd) maar als een stelletje nietsnutten. Flierefluiter die niets anders doen dan alleen maar afwachten en die te lui zijn om zelf een vis aan de haak te slaan. In plaats daarvan hebben ze een bonk lood die het werk voor hen doet. Het enige dat ze hoeven te doen, is de vis binnendraaien. En zelfs dat doen ze nog verkeerd.

ZWART WIT DENKEN

Die houding van de *old school*-liefhebbers begrijp ik wel. Maar aan de andere kant kan ik de afstandvisserij ook enorm waarderen. Toch is dat moderne karperen in de ogen van de liefhebbers puur vals spelen. Een vis moet je verdienen. Door er naar op zoek te gaan en deze eigenhandig aan te slaan en te drillen. Liefst op een zo licht mogelijk en op elkaar afgestemd setje. Een korst of free-lijnen telt ook, maar een bonk lood is uit den boze! Daar staat gek genoeg tegenover dat in Frankrijk en België het vangen van een karper met een korst op sommige wateren verboden is. Omdat het daar als valsspelen beschouwd wordt. Terwijl ik dit juist een van de mooiste disciplines van het karpervissen vind. Zelf mag ik ook graag vanuit een boot de vis opzoeken en vangen. Maar op veel Engelse gravelpits is een bootje weer verboden en een voerboot is daar helemaal *not done*... Als je daar op deze manier een karper vangt, dan ben je een valsspeler van de bovenste categorie. Sterker nog, de vis telt niet!

LEREN VAN ELKAAR

Zo heeft elke manier van karpervissen z'n voor- en tegenstanders. Deze manieren van karpervissen (het penvissen, de afstandvisserij en alles wat daar tussenhangt) bijten elkaar niet en kunnen prima gecombineerd worden. Kijkend naar mezelf kan ik concluderen dat ik van alle disciplines enorm kan genieten. Of het nu gaat om met de gehele setup aan een onnoemelijk groot water, of om stalken vanuit een bootje of om een beetje pielen met een penstokkie in prutslootjes; ik vind het allemaal even mooi.

Van huis uit ben ik een echte penvisser. Maar wel een die regelmatig hangend in een tent of schuilend onder een brolly aan de karperschubben probeert te komen. Dat mij dat meer dan vaak lukt, zegt natuurlijk niets over mijn stempel, maar misschien meer over mijn kwaliteiten en juist mijn interesses in meerdere disciplines van karpervissen. Als klassieke penvisser maak ik dus graag gebruik van mijn kennis over het moderne karpervissen. Je kunt



Less is vaak meer dan genoeg.

van beide manieren van vissen iets opsteken. En dat geleerde toepassen in je huidige visserij, ongeacht welke discipline je beoefent. Daar vind je wat en daar laat je wat. Kortom, een beetje *out off the box* denken kan geen kwaad.

Vaak genoeg hang ik een boilie onder mijn pennetje, vooral als de witvis te actief is. En vaak vis ik stekjes af met de pen om daar later de hele setup neer te zetten. Zo kom ik meer te weten over het bodemverloop, want een klein kuiltje kan het verschil maken tussen vangen en blanken. Het afgelopen jaar heb ik op die manier de setup een paar keer zeer verdienstelijk uit de kast gehaald. Op stekken die ik dankzij het penvissen heb gevonden.

VAN ALLES HET MOOIESTE

Jammer is wel dat je door gebrek aan tijd niet aan al die mogelijkheden toekomt. Maar soms zit het mee. Zo kon ik samen met mijn zoon een week lang vanuit een boot op een rivier in Frankrijk vissen. Een compleet andere visserij en ontzettend leerzaam. Hoewel ik al wat jaren meega, kon ik weer wat bijleren en mijn kennis vergroten en toepassen.

Wat 'nachtjes pakken' betreft ben ik een echte mooi-weer-visser geworden. Ik kan het niet meer opbrengen om de hele zoi met mooi weer op te zetten om dan 12 uur later na een kletsnatte regennacht weer in te pakken. Geef mij tot de R uit de maand is maar een penhengel en laat de tent lekker de tent.

Nog een paar maanden wachten en dan zie je mij wel weer verscholen in een groene tent achter de rietkraag zitten. Tot die tijd blijf ik lekker met de pen mijn stekjes afvissen en weet ik bijna zeker dat ik dan al meer heb gevangen dan de gemiddelde afstandvisser. En dat in minder dan de helft van de tijd die zij er voor uit hebben getrokken. *Less is more* zullen we dan maar zeggen.

Daarna zien we wel wat we gaan doen. De nachten worden weer wat korter, de dagen lengen. De temperatuur



Dit jaar zal in het teken staan van het bootvissen.

stijgt en vis zal vaker de bovenlaag opzoeken. Zodat ik ze dan regelmatig een korst of brok voor kan schotelen in een of ander drijfvuilhoek-

je. De tent zal ongetwijfeld regelmatig worden opgezet, maar waarschijnlijk krijgt het vissen vanuit de boot het aankomende jaar mijn prioriteit.

Tja, welke stempel draag ik? *Old skool* of modern? Geen idee, ik ben er nog niet helemaal uit. Sterker nog, ik begin mij ook meer en meer te interesseren in het vissen op karpers met de vaste stok. Nu al een paar keer gedaan en het is mij enorm bevallen.

Vooralsnog beleef ik de dingen zoals ik ze het mooiste vind, ongeacht wat een ander er van denkt. En dat zouden meer mensen moeten doen!

TEKST HYPPO WANDERS FOTOGRAFIE JAN KAMMAN, HYPPO WANDERS

POLDERVOORN? *Ook als het ijs- en ijskoud is!*



Heel erg groot worden die voorns niet. Maar wat maakt het uit, dan vang je er toch een paar meer.

Veel vliegvissers vullen de wintertijd met vliegbinden om pas in de lenteperiode hun hengels weer

op te pakken. Dat is jammer, want in dat koude jaargetijde valt er met de vlieghengel veel te beleven langs de waterkant. Denk aan de snoek die uitstekend te vangen is aan een langzaam geviste streamer. Of aan de mooie forellen in het Oostvoornse Meer die in een optimale conditie verkeren. En natuurlijk aan de wintervoorn die in de laatste jaren door veel vliegvissers in de jachthavens gevangen wordt.

In de jachthavens kun je – met enig geluk – prachtige voorns vangen en ook nog eens in grote aantallen. Die successen in de jachthavens hebben wel een keerzijde.

Ter plekke geldende regels werden hier en daar niet gerespecteerd, vliegen belandden in schoten, boten werden betreden en geparkeerde auto's liepen deukjes op door slordige worpen. Een verbod op vliegvissen in een aantal havens liet niet lang op zich wachten.

Maar wintervoorn is niet alleen in de jachthavens te vinden. Ook de ouderwetse polder biedt fraaie mogelijkheden. Polders zijn afgesloten gebieden. Het water kan er

wel uit of in, maar de vis niet. In de warme periodes is die vis verspreid over de gehele polder. Dus ook in de ondiepe zijsloten zijn ze te vinden. Maar zodra de temperatuur daalt, trekt de vis naar dieper water. Veelal zijn dat de weteringen die langs de weg liggen in de beschutting van de boerderijen. Water dat vaak een meter of meer diep is en waar de wind minder vat op heeft. Met als gevolg dat de watertemperatuur er een paar graden hoger is dan achterin de polder. Voor koudbloedige dieren als vissen maken die paar graden een groot verschil.

HEERLIJK HELDER

Polders moeten beheerd worden om wateroverlast te voorkomen. Boeren zijn verplicht hun sloten gangbaar te houden, maar 'vergeten' het schonen nog weleens. De hoofdweteringen vallen onder het beheer van het waterschap. En die komen hun plicht wel na. Waardoor in de winter het water vaak niet alleen helder maar ook plan-

tenvrij is. En als daar ook nog eens de voorn massaal heen trekt, dan weet je waar je als vliegvisser moet zijn.

BIOLOGISCHE VISVINDER

Net als in de jachthavens ligt de vis niet overal gestapeld. Je moet ze zoeken. En daarbij krijg je soms hulp uit onverwachte hoek. Snoek en baars trekken namelijk ook naar die visrijke weteringen. En omdat het er niet al te diep is, verradt zo'n jagende snoek niet alleen zichzelf maar ook de plekken waar de voorns zich ophouden. Een extra meegenomen streamerhengel levert dan vaak één of meerdere bonusvissen op tijdens zo'n winterse voorndag.

ALLES DRAAIT OM DE EENVOUD

Een standaard aftma 3 hengel, een drijvende lijn op een eenvoudig reeltje en wat leadermateriaal is de enige noodzakelijke 'hardware'. En natuurlijk een doosje met vliegen. Nimfen wel te verstaan. Je kunt dezelfde exemplaren gebruiken als in de zomertijd, maar ze moeten wel beduidend kleiner zijn. Experimenteren met verschillende kleuren kan trouwens geen kwaad.

Vis met dunne tippets maar dunner dan 10/00 is niet no-

dig. Beetverklikkers zijn onontbeerlijk, de aanbeten zijn merendeels voorzichtig. Desondanks wordt de vlieg vaak diep genomen, maar met een tangetje is die snel te lossen. Zeker als je weerhaakloos vist, want dat vist weergaloos!

De Vereniging Nederlandse Vliegvisser geeft vier keer per jaar een gratis digitaal vliegvismagazine uit dat te bekijken is op www.dedigitalevliegvisser.nl In uitgave 9 staat een uitgebreide fotoreportage over wintervoorn in de polder. De moeite waard om op te zoeken!

Een doosje met wat kleine nimfjes, meer is niet nodig.



Zondag 11 november verzamelden 15 boten zich bij de trailerhelling aan het Nieuwe Meer om deel te nemen aan het Algemeen Roofviskampioenschap van de AHV. Nadat alle boten hadden getrailerd, werd er door de deelnemers in de winkel van Hengelsport Piet Vogel koffie gedronken en werden de spelregels voor deze dag uitgelegd. Piet en Henk, bedankt voor de koffie!



De snoek liet zich dit keer wel zien VERSLAG ALGEMEEN ROOFVISKAMPIOENSHAP 2018

Deze editie waren er boten en deelnemers bij die nog niet eerder mee hadden gedaan. Er was zelfs een boot uit Friesland gekomen (die later dan ook prompt in de prijzen viel). Nadat de spelregels waren uitgelegd, klonk het startsein om 09:00 uur. Er werd gevist van 09:00 uur tot 15:00 uur.

Was het zo dat er tijdens voorgaande edities bijna geen snoeken werden gevangen, dit keer was het bingo met de snoeken. Er werden er maar liefs 11 snoeken gemeld. Niet alleen door de prima vangsten werd het een mooie dag, de voor spelde regen en wind die uitbleef droeg daar zeker aan bij.

DE VOLGENDE DEELNEMERS VIELEN IN DE PRIJZEN:

Algemeen Roofviskampioenen AHV 2018

Yaïr Jelmer Nauta en Klaas Breidenbach uit Friesland.

Snoek 92 cm - Snoekbaars 55 cm - Baars 37 cm Totaal 1,84 cm

Grootste Snoek: 1,08 cm; Dennis Dielemans en Danny Kallan

Grootste Snoekbaars: 74 cm; Tonny Roskam en Rob van de IJssel

Grootste Baars: 37 cm; Marc Krull en Ludo Wilmans

Vijf boten wisten alle drie de roofvissoorten in de boot te krijgen. Om 16:00 uur vond de prijsuitreiking plaats. Winnaars gefeliciteerd namens de AHV. Het was weer een zeer geslaagde dag.



Het bestuur realiseert zich dat bij het uitkomen van dit magazine de actualiteit van deze informatie inmiddels is achterhaald. En aangezien het bestuur niet over profetische gaven beschikt, zal deze ontwikkeling zich blijven voordoen. Dat geldt overigens niet alleen voor ons magazine, maar ook voor alle geschreven nieuws. Van de zaken die bij het uitkomen van dit magazine nog niet bekend zijn, wordt u in het aprilnummer en via sociale media verder geïnformeerd.

Op 5 december 2018 heeft het bestuur kennisgenomen van het vertrek van de secretaris, de heer Breedijk. In de tussentijd hebben zich twee nieuwe kandidaten voor een bestuursfunctie aangemeld, te weten de heren Ron

Stoorvogel en Gerard Groot, die beiden over een zeer ruime bestuurlijke ervaring beschikken. De heer Stoorvogel zal onder andere het 'witvissen' en 'jeugd' binnen de AHV onder zijn hoede nemen. Op de ledenraad in april zullen beiden zich kandidaat stellen, om vervolgens tot het bestuur toe te kunnen treden.

OVERLEG

Op 14 januari 2019 vond een hernieuwd kennismakingsgesprek met het stadsdeel Nieuw-West plaats. Dit in verband met de geplande huisvesting aan de Sloterpas. Een vervolgesprek en inventarisatie van de stand van zaken met alle bewoners van het Watersporteiland stond op 4 februari 2019 gepland. Op 21 januari 2019 is een bijeenkomst geweest met het bestuur, de gemeente Amsterdam, Waternet, Sport en Bos en een ecoloog over onder meer de verplichte rapportage conform het pachtcontract. Met de gemeente wordt aan een vissterfteprotocol gewerkt waarbij elke instantie één aanspreekpunt heeft, zodat de ketenpartners weten wie, wanneer en wat moet doen.

CONTRIBUTIES EN VERGUNNINGEN

Het bestuur is de federatie MidWest dankbaar voor haar bijdrage van € 3,50 per jeugdlid en de extra verenigingsbanners. De jaarlijkse seniorencontributie is per 1 januari met € 3,50 verlaagd. Verder zal de verhoging van de afdrachten niet aan de leden worden doorberekend, zodat de contributie feitelijk lager is.

De AHV-winkeliers beschikken thans over een eenvoudiger systeem voor de verkoop van losse vergunningen. Het bestuur is voornemens om de nachtpasvergunning gratis aan AHV-leden te verstrekken en de prijs van de 3e hengelvergunning te verlagen. De voorzitter heeft met zijn collega van de hengelsportvereniging Weesp een goed overleg gehad over de jaarlijkse AHV-bijdrage voor de Vinkeveense plassen en de voornemens met betrekking tot de nachtpas en 3e hengel. Met de AHV-vergunning kan op de Vinkeveense plassen worden gevestigd. Voor de nachtvisserij en de 3e hengel dienen wel aparte vergunningen bij Weesp te worden gekocht. Dat laatste geldt overigens ook voor de leden van Weesp.

De verkoop van AHV-vergunningen bij HS Rien de Wolf is inmiddels na een goed gesprek weer hervat. Het kerstcadeau en de vernieuwde verkoop van de losse vergunningen zijn ook door de winkeliers goed ontvangen.

BOSBAANINFORMATIE

Het balisageschema van de Bosbaan is inmiddels bekend (zie schema elders op deze pagina). Tussen de roeiwedstrijden door zal de balisage naar het midden worden gebracht, zodat van beide kanten ruim 60 meter kan worden bevestigd. Tegen het vissen 'in de bakken' vissen zal streng worden opgetreden..

VERNIEUWD MAGAZINE

Ondanks de feestdagen en drukke tijd bij eenieder is het magazine tijdig tot stand gekomen dankzij onze enthousiaste schrijvers, het mediateam, onze nieuwe drukker en de tomeloze inzet en de supervisie van Hyppo Wanders. Op die hechte samenwerking voor ons blad moeten we dan ook zuinig zijn en mochten er zich nieuwe scribenten aanmelden, wees welkom! Bijzonder aan deze uitgave is de coverfoto. Wie anders dan de internationaal bekende karpervisser Claudia Draga levert graag haar bijdrage aan ons vernieuwde Vissen magazine. Haar glimlach en haar met sneeuw bedekte hengelopstelling in een winters landschap onderstreept haar passie en volhardendheid langs de waterkant. Claudia laat zien dat dames ook bij het vissen echt hun mannetje kunnen staan. Dus dames, goed voorbeeld doet goed volgen, niet waar! En mocht je haar echt niet kennen, google haar en ontdek haar belevenissen en bijzondere vangsten op social media.

SAMEN STERK

De AHV wenst de volgende hengelsportzaken, tevens haar mede visvergunningverkopers goede zaken en ook een prettige samenwerking in 2019.

PLANNING BALISAGE SCHEMA 'DE BOSBAAN' 2019

(onder voorbehoud)

9 april	begin lijnen invaren	vissen beperkt mogelijk
11 april	alle lijnen liggen erin	vissen niet mogelijk
13 mei	3 lijnen beide zijden eruit	vissen beperkt mogelijk
29 mei	alle lijnen erin	vissen niet mogelijk
16 juli	alle lijnen eruit	vissen mogelijk
20 augustus	begin lijnen invaren	vissen beperkt mogelijk
22 augustus	alle lijnen erin	vissen niet mogelijk
8 oktober	3 lijnen beide zijden eruit	vissen beperkt mogelijk
23 oktober	begin lijnen invaren	vissen niet mogelijk
1 november	alle lijnen eruit	vissen mogelijk

Bij het beperkt vissen worden 3 lijnen eruit gehaald, zodat 60 meter vanaf de kant kan worden gevestigd. Bij onder andere het vissen in de bakken en het vissen met voerbotten zal streng worden opgetreden.

Stichting Viscentra Gehandicaptten zoekt ENTHOUSIASTE SPORTVISSERS!

In Amsterdam: *Animal Attraction* (Burg. Fockstraat 53), *de Boswinkel* (Bosbaanweg 5), *Dierenparadijs IJburg* (IJburglaan 1307), *Discus Nieuwkoop* (Pieter Calandlaan 816 en Kruitberghof 1104), *Mast* (Gentiaanplein 1), *Piet Vogel* (Oude Haagseweg 47), *de Verftent* (J.P. Heijestraat 141), *Vermeulen* (Purmerplein 9), *Willem* (Johan Huizingalaan 83), en *Rien de Wolf* (Papaverweg 43).

In Diemen: *2000* (Kruidenhof 10)

In Uithoorn: *Van Tol* (Wiegerbruinlaan 83))

in Zwanenburg: *Saskia's Dierenpaleis* (Dennenlaan 42).

EN VERDER:

- Op 28 januari is door bureau de Bont een presentatie over het interne AHV-onderzoek gehouden;
- Op 15 februari vond een karpertema-avond met de bekende karpervisser Alijn Danau plaats;
- Twee leden van de commissie CW zullen aan de cursus Elektro-vissen deelnemen.

Tot slot is het bestuur zeer verheugd over de wijze waarop de AHV-schrijvers op de oproep om artikelen voor het nieuwe Vissen magazine toe te zenden, hebben gereageerd. In februari heeft een nadere kennismaking met deze schrijvers plaatsgevonden.

Namens het bestuur

Jaap Que



In memoriam SIEM HOOPE

Op 6 december 2018 is Siem Hoop overleden. Siem heeft meer dan 20 jaar lang samen met zijn vriend Willem van Tol witviswedstrijden van de AHV uitgezet. We zullen Siem niet alleen als begenadigd wedstrijdvisser herinneren, maar

ook als gewaardeerd vrijwilliger voor de witviswedstrijden van de Amsterdamse Hengelsport Vereniging. We wensen de familie, vrienden en vismaten sterkte met de verwerking van het heengaan van Siem.

Het bestuur van de Amsterdamse Hengelsport Vereniging



Woonst u in Amsterdam of Abcoude en omgeving? Heeft u kennis van en ervaring in het (wit)vissen? Dan is dit vast iets voor u! Wij zoeken enthousiaste vissers die wat tijd voor een ander over hebben. Wij zoeken vooral mensen die op doordeweekse dagen minstens twee dagen per maand beschikbaar zijn en op korte termijn kunnen inspringen.



Wij van Stichting Viscentra Gehandicaptten willen het gehandicaptten en ouderen mogelijk maken dat zij op een veilige en beschermde plek kunnen vissen. Daartoe beschikken wij over een aangepast Viscentrum bij het Fort Abcoude, met speciaal daarvoor aangelegde vissteigers. Het visbestand in de fortgracht bestaat voornamelijk uit voorn, zeelt, brasem en karper.

Om dit alles mogelijk te maken hebben wij behoefte aan enthousiaste sportvissers die onze bezoekers tijdens het vissen kunnen helpen. Uw inzet maakt het mogelijk voor gehandicaptten en ouderen om een fijne visdag te beleven. De Stichting bestaat uitsluitend uit vrijwilligers. Wilt u meer weten over Stichting Viscentra Gehandicaptten surf dan naar www.viscentrumgehandicaptten.nl

Waarom zou u zich aanmelden?

- U kunt uw kennis en ervaring met anderen delen;
- U bouwt nieuwe sociale contacten op;
- U combineert uw hobby met het helpen van uw medemens;
- U bent op een prachtige locatie;
- Uw reiskosten worden vergoed.

Meer informatie? Of nog beter, aanmelden als vrijwilliger?

Mail uw naam en telefoonnummer naar planviscentrum@gmail.com en wij bellen u snel terug.

In de winter organiseert de AHV de Dolf ten Have Memorial aan het Amsterdam-Rijnkanaal te Diemen. Zes wedstrijden als koppel in 3 vakken van 14 verdeeld, waarbij de 5 beste resultaten tellen voor het eindklassement.

Cramer-van de Schaft slaan hun slag op dag 5 DE DOLF TEN HAVE MEMORIAL 2018 / 2019

Tijdens de eerste vier wedstrijden is er redelijk tot goed gevangen, met de eerste dag zelfs een parcoursrecord van 45 kilo. Het vissen is voornamelijk met de feederhengel op afstanden van 14, 21 en 28 meter. Deze afstanden zijn bij benadering de stukken waar je een vlakke, schone bodem aantreft zonder scherpe mosselen. De visserij kenmerkt zich door lange lichte onderlijnen (10/100) met kleine haken (14 en 16). Het voer moet zwaar genoeg zijn, eventueel met leemtoevoeging, om bij passerende boten niet gelijk weggespoeld te worden. De vis komt in korte periodes en 1 of 2 uur zonder beet is eerder regel dan uitzondering om dan in 15 minuten een aantal vissen te vangen.

De 5e dag van de Dolf ten Have Memorial wintercompetitie werd gevist onder prima weersomstandigheden. De verwachte regen bleef uit, slechts een beetje miezer. Temperatuur bleef (zeer) ruim boven nul en ook de wind hield zich tamelijk rustig. De vis werkte ook mee: bijna 250 ki-

logram is er gevangen door de 39 aanwezige koppels. Overall was de winst voor R. Cramer-D. vd Schaft met 17.540 gram in het C vak, in vak B pakten W. Multem - A. vd Stadt met 10.440 gram de winst en vak A werd gewonnen door W. Pansier-R. Hermsen met 10.380 gram.

In de steeds spannender wordende eindstrijd gingen Pansier-Hermsen aan de leiding met 11 punten, gevolgd door Schimmel-vd Polder met 15 punten en op plaats 3 Cramer-vd Schaft met 16 punten, maar was nog niets beslist. De laatste wedstrijd is op 10 februari gevist. **De uitslag daarvan wordt in de komende uitgave van magazine wordt bekend gemaakt.**



Een traditie in ere hersteld! OPRICHTING WEDSTRIJDCOMMISSIE WITVISSSEN AHV

In de vorige eeuw en de eerste jaren na de eeuwwisseling heeft de AHV met veel succes witviswedstrijden georganiseerd in haar wateren. Deze wedstrijden trokken de top van de wedstrijdvisser in binnen- en buitenland aan en doen dat tot op heden nog steeds.

De AHV heeft als doelstelling om een gezonde, actieve en zichtbare vereniging te zijn en heeft daarom de organisatie van deze wedstrijden weer naar zich toe getrokken. Per november 2018 is er een witviswedstrijdcommissie opgericht bestaande uit Ad Schimmel en Ron Stoorvogel, waarbij laatstgenoemde namens de witviswedstrijdcommissie (na benoeming door de ledenraad) zal toetreden tot het bestuur.

Voor de reguliere wedstrijden die voornamelijk in het stuk Amstel tussen Ouderkerk en Amsterdam A10 gevist worden, wordt de operationele organisatie uitgevoerd door Cor Schenk, die dit al jaren zeer professioneel en goed verzorgt. Deze wedstrijden zijn landelijk bekend en worden gepubliceerd op witviswedstrijdkalenders op Facebook. Daarnaast wil de wedstrijdcommissie zich gaan inzetten om jeugdleden aan het wedstrijdvisseren te krijgen. Leuke wedstrijden, eventueel in combinatie met ervaren wedstrijdvisser, speciale info-dagen en begeleiding bij federatieve en nationale wedstrijden staan op de agenda.

Wedstrijdvisseren, of het nu witvis of roofvis is, moet voor de jeugd een real live gamen worden. Echter nu in een natuurlijke omgeving met oog voor dieren en planten in plaats van op de bank in de huiskamer.



Een nieuw visjaar is aangebroken. Een jaar waarin sportvissers waarschijnlijk nog meer foto's, vangstverhalen en video's online gaan delen. Ook de AHV probeert daar haar weg in te vinden.

Op onze social-media-kanalen heb je ze waarschijnlijk al eens voorbij zien komen, video's en live verslagen van onze evenementen. Zo krijgen AHV leden, die zelf niet aanwezig kunnen zijn op zo'n evenement, een inkijkje in wat er zich allemaal afspeelt, of heeft afgespeeld tijdens een event. Onder andere viswedstrijden, thema-avonden en karperuitzettingen zullen dit jaar aan bod komen in onze videoverslagen.

Uiteraard kunnen wij jullie hulp daarbij ook goed gebruiken! Ben je op één van onze evenementen aanwezig en film je wat? Tag dan de AHV in je bericht, om zo jouw video te kunnen vinden en eventueel delen. Voor AHV Facebook kun je daarvoor de volgende tags gebruiken in je bericht: @amsterdamsehengelsportvereniging en #amsterdamsehengelsportvereniging. Voor AHV Instagram zijn dat de tags: @amsterdamsehengelsport en #amsterdamsehengelsport. Zo kunnen we met elkaar nog meer plezier beleven aan onze mooie hobby en laten zien hoe geweldig het vissen is op de AHV wateren!

Facebook.com/amsterdamsehengelsportvereniging

Instagram.com/amsterdamsehengelsport



BEN IK DAT?



Ben jij de gefotografeerde visser in de rubriek 'Ben ik dat'? Bel dan even met het AHV kantoor (020 – 626 49 88) om een afspraak te maken voor de overhandiging van je prijs. Mailen kan ook via ahv@ahv.nl

Het kantoor is geopend van maandag t/m vrijdag van 9.00 tot 17.00 uur. De prijs is een hengelsportcadeaubon beschikbaar gesteld door de Amsterdamse Hengelsport Vereniging.



COMPETITIE STREETFISHING, IETS VOOR JOU?

Nog even en de competitie streetfishing voor teams van hengelsportverenigingen start weer. Dit jaar willen we als AHV ook met één of meer teams meedoen. Iets voor jou?

Een team bestaat uit vier streetfishers (en eventueel twee reserves) waarvan twee ouder dan 21 jaar mogen zijn. De competitie vindt plaats in gave streetfishing-steden en de finale is natuurlijk weer in Amsterdam!

Er zijn mooie dagprijzen en coole hoofdprijzen te winnen. De reacties van de deelnemers zijn altijd bijzonder positief. Vorig jaar behaalde het team van de AHV een keurige zevende plaats. Gaan we dit jaar voor de winst?

Als je interesse hebt om met ons AHV team mee te doen dan kun je een mail sturen naar: leovanderhilst@gmail.com

Binnenkort staat er meer informatie over de competitie op de site van sportvisserijmidwestnederland.nl.



TOEZICHT & HANDHAVING

TEKST: JAN SPEL

en het welzijn van vissen. Ten tweede, de controle is erop gericht om zorg te dragen dat er wordt gevestigd met een vispas en men zich ook aan de regels houdt.

Ook in 2019 zal er vanuit de Amsterdamse Hengelsport Vereniging toezicht en handhaving plaatsvinden in de wateren van Amsterdam daar waar het de hengelsport betreft. Het naleven van de regels is altijd al belangrijk geweest, maar krijgt nog meer aandacht in verband met de toenemende druk die er wordt gelegd op de sportvisserij.

Meer dan vroeger wordt er vanuit diverse organisaties kritisch gekeken naar de wijze waarop de sportvisserij wordt beoefend. Controle en handhaving zijn hierbij een noodzakelijk instrument. Als sportvisser in de wateren van Amsterdam kunt U door diverse personen gecontroleerd worden. Binnen Amsterdam controleren de buitengewoon opsporing ambtenaren van de sportvisfederatie Mid-West,

de buitengewoon opsporing ambtenaren van de gemeente Amsterdam en de politie op het naleven van de regelgeving vanuit de Visserijwet.

Daarnaast heeft de Amsterdamse Hengelsportvereniging vrijwillige controleurs. De controleur van de AHV kan zich altijd legitimeren met een interne controleurspas. Bij ernstige misstanden zijn zij vanuit de vereniging bevoegd tot het innemen van de Vispas; de vispas is en blijft immers eigendom van de Hengelsportvereniging.

Per 1 januari 2019 heeft de AHV mij in dienst genomen als buitengewoon opsporing ambtenaar. In deze functie controleer en handhaaf ik in Amsterdam specifiek op de Visserijwet en de Dierenwet. Deze controles voer ik alleen uit of samen met een controleur of een collega van de sportvisfederatie, de gemeente Amsterdam of de politie. Bij eventuele overtredingen mag ik verbaliserend optreden. Verbaliseren is geen doel op zich, maar wel een middel. Het doel van de controles is tweeledig. Ten eerste laten wij als Vereniging zien dat wij het serieus nemen met de zorg

EEN AANTAL OVERTREDINGEN WAAR METEEN VOOR VERBALISEERD ZAL WORDEN IN 2019 IS:

- Het vissen met levend aas (boetebedrag € 380,- en € 9,- administratiekosten);
- Het op een onverantwoorde wijze vissen houden in het leefnet. (Boetebedrag wordt bepaald door het Openbaar Ministerie);
- Na vangst vissen levend bewaren in een bun of een emmer waarbij de vis onnodig wordt gekweld. (Boetebedrag wordt bepaald door het Openbaar Ministerie);
- Het stilliggen met een boot in de vaargeul van het IJ. (Een behoorlijke boete!)

Om te mogen vissen behoort een visser in het bezit te zijn van een Vispas. Met de opbrengst van de Vispas zorgen de hengelsportverenigingen en de sportvisfederatie voor dat het viswater aantrekkelijk blijft voor de sportvisser. Indien een visser geen vispas bij zich heeft, dan riskeert hij een boete van € 140,- en € 9,- administratiekosten. De AHV kent ingebracht water waar eenieder mag vissen met elke Vispas.

Daarnaast heeft de AHV ook water dat niet is ingebracht en exclusief is voor de leden van de AHV en alleen gevestigd mag worden met een vispas van de AHV of één van de vergunningen uitgegeven door de AHV. De AHV verbiedt het vissen (i.h.b. lijnen uitvaren) in de buurt van broedplaatsen van watervogels (o.a. zwanen). Op een aantal wateren zullen intensieve controles, zoals op het IJ m.b.t het onverantwoord vissen en/of onbevoegd gidsen. Ten aanzien van dit laatste hanteert de AHV een stringent beleid. En een gewaarschuwd visser, telt voor twee!

TEKST & FOTOGRAFIE RINUS MASSEE, JAAP QUE

Ruim 50 jaar geleden kwam ik in aanraking met de hengelsport. Ik viste met name op roofvis (snoek en snoekbaars). In mijn jeugd woonde ik in Nieuw Loosdrecht, dus stond genoeg water ter beschikking. Vijf jaar later, rond mijn 16e jaar, ging mijn interesse uit naar het zeevissen. Ik had toen niet kunnen bedenken dat ik 45 jaar later een afdeling in een hengelsportzaak zou beginnen

Uit de winkel (Animal Attraction) is een hechte groep ontstaan, te weten de Zeevissersclub Amsterdam (ZVCA). Met deze club gaan we regelmatig naar de pier en/of met de boot. Ook hebben wij 1x per maand een clubavond waar wij van alles bespreken. Je bent van harte welkom, maar meld je van tevoren wel even aan.

Wat maakt het zeevissen anders dan de overige visdisciplines? Zijn er überhaupt wel verschillen? Voor zover ik dat bij mijzelf na kan gaan, is het bijzondere aan het zeevissen de weidsheid van de omgeving en de altijd onrustige zee. Daarnaast krijg ik regelmatig te maken met Moeder Natuur en haar onbezonnen gedrag die met mij geen rekening houdt. Met redelijk weer ga je goedgehumt en bekapt 's morgens van huis weg. Op de plaats van bestemming aangekomen begint het aardig te waaien, maar daar laat je je niet door kennen. Enfin als dat alles is, valt het wel mee. Maar op de een of andere manier valt er altijd nattigheid van boven en niet zo'n beetje ook. Aangezien ik mij niet wil laten kennen, zeg ik niets tegen mij maatje en wacht ik op zijn reactie. Zo eigenwijs en koppig als wij beiden zijn, gebeurt er dan helemaal niets. Zo ook met de vangsten. En ondertussen klettert de regen - en niet op het ritme van Rob de Nijs - door. Dan merk je dat de leeftijd ons parten gaat spelen. Wind, regen en kou zijn prachtige elementen, maar als onze botten stijf en koud beginnen te worden en door de stevige wind een tas de lucht invliegt, dan wordt het tijd om elkaar aan te kijken, dan niets te zeggen en gewoon in te pakken. Wegwezen nu en thuis niet gaan vertellen dat wij vanwege het weer vroegtijdig thuis zijn gekeerd. Zeevissers zijn hardleers en geven niet (gauw) op, toch?

In oktober 2018 waren wij met zes mensen van onze club naar Denemarken vertrokken. Op deze trip visten we vanaf het strand, havenhoofd of de boot. Op het strand vingen we alleen platvissen en op het havenhoofd diver-

Zeevissen, WHAT ELSE?



Er is veel veranderd in meer dan 40 jaar maar de passie voor het zeevissen is er niet minder om.

se pollaken, platvissen, zeeforel, poon en gul. Op de boot hadden wij meer succes. Diverse mooie gullen, hele grote pietermannen, poon en een leng. Ook hebben wij diverse onderwaterbeelden met de Waterwolf kunnen maken, maar helaas heeft dat ook geresulteerd in het verspelen van één van de camera's. Op onze facebookpagina zijn deze beelden terug te vinden.

In 2019 vertrekken wij weer naar het hoge noorden en proberen we mooie beelden te vangen met de Waterwolf. Leren doe je ook van de beelden. Op de boot zagen wij dat de platvis steeds mishapt op het aas, omdat er te hard op en neer getrokken wordt. De deining van de boot is dus genoeg om de vis toe te laten happen. Dat was weer een goede leerschool. Eind februari 2019 doen we een korte sessie en ga ik met mijn vaste vismaat en zijn zoon al een verkenningstrip maken om alles in kaart te brengen, waarna eind oktober 2019 de tweede vstrip weer naar Denemarken zal zijn.



Het vernieuwde AHV Vissen magazine heeft als lijfspreuk: 'De AHV: als de natuur en vissen jouw passie is', en dat is natuurlijk niet voor niets. Veel sportvissers gaan er niet alleen op uit om een visje te vangen, maar ook om te genieten van de omgeving. Wat is er nu mooier dan een dag doorbrengen ergens aan de waterkant, lekker bezig te zijn met je hobby en te genieten van je omgeving.

de Bovenkerkerpolder. De polder bestaat uit poldersloten tot ongeveer een meter diep waarin veel kleinere karper en een goed roofvisbestand rondzwemt. Struinend met een roofvishengeltje en wat kunstaas is er zo genoeg te genieten. Naast de bloemenpracht kom je er ook typische weidevogels als de grutto, de tureluur, de scholekster en de Kievit tegen. Door het open Hollandse landschap is dit ook een prachtlocatie voor de vliegvisserende sportvisser.

DE NATUUR

TEKST GIJS NEDERLOF

EN VISSSEN

een gedeelde passie

Er zijn zoveel mogelijkheden om aan de slag te gaan. Als karpervisser kun je natuurlijk naar de Bosbaan gaan om daar je geluk te beproeven.

Terwijl je bezig bent

met het opbouwen van je uitrusting begint het genieten al. Kijk eens om je heen en geniet van de opkomende zon en de vogels die er rondvliegen. Als je dan ook nog je visje weet te vangen, kan zo'n dag toch al niet meer stuk?

Zo mag ik in het voorjaar graag een hengeltje uitgooien in



Streetfishers laten zien dat ook in de binnenstad van Amsterdam veel natuur te beleven is.

te gaan. De Amstelveense Poel is gelegen tussen Amstelveen en het Amsterdamse Bos en is in het verleden gegraven ten behoeve van turfwinning. Bij de drooglegging van het omringende water in de 18e eeuw is de Amstelveense Poel als enige niet drooggelegd. De resten niet ontgonnen veen werden bewerkt door boeren voor tuinbouw en de winning van hakhout, mos, riet en hooi. Door de bijzondere plantengroei die zich rond de Amstelveense Poel heeft ontwikkeld is dit een schitterende locatie om struinend met een penhengel te genieten van de weelderige plantengroei.

Waar het voor mij ook genieten is? Wat dacht je van het centrum van Amsterdam? Als er ergens een locatie is waar je tijdens het vissen omringd bent door natuur en historie is het wel hier. Al streetvissend kun je er mij aantreffen. Struinend over de kades en vissend tussen de woonboten.



*Prachtige natuur aan de Amstelveense poel.
(foto Hoogheemraadschap)*

Hier en daar een praatje makend, en uiteraard tussendoor ergens een bak koffie drinkend met daarbij een flink stuk appelgebak. Zelfs in de binnenstad van een stad als Amsterdam is er meer natuur aanwezig dan je in eerste instantie denkt. Ik mag er graag een ochtendje een hengeltje uitgooien, genietend van de omgeving, de vogels, de planten en natuurlijk het fantastische visbestand dat er rondzwemt in de grachten.

Het leuke van de natuur om je heen is natuurlijk dat het gratis is: je krijgt het als het ware cadeau. Het enige dat wij, sportvisser, hoeven te doen is er zuinig op te zijn. Ga de website van de AHV (www.ahv.nl) eens op en duik de lijst met viswateren in. Maak je keuze, pak je visspullen erbij en ga eropuit. Geniet van je hobby en van de natuur. Oh ja, vergeet je Vispas niet mee te nemen!

Verrassende resultaten in AHV wateren

VISSERIJKUNDIGE ONDERZOEKEN

TEKST & FOTOGRAFIE BART VAN ITERSON

In het vorige nummer van 'Vissen' (November 2018) riepen we vrijwilligers op die willen assisteren bij de visserijkundige onderzoeken. Hierop hebben we een aantal leuke reacties gehad. Een aantal van jullie heeft ook al meegeholpen bij recente onderzoeken, waarvoor dank!

Helaas is ook gebleken dat het maken van afspraken in samenwerking met veldwerk niet altijd lukt. Laat je daardoor niet uit het veld slaan en neem contact op met het AHV-kantoor. Er komen nog behoorlijk wat onderzoeken aan, waarvoor we zeker weer genoeg hulp kunnen gebruiken. De agenda moet nog opgesteld worden, maar dat kan helaas niet ver van te voren gedaan worden, omdat we altijd afhankelijk zijn van de beschikbaarheid van vrijwilligers en de weersomstandigheden. Bij (veel) regen is elektrisch vissen gevaarlijk, bij vorst is de kans op schade aan de vis te groot en ijs bemoeilijkt het vissen zelf. Desondanks is het gelukt om aan het eind van 2018 een drietal visserijkundige onderzoeken uit te voeren.

NIEUW SLOTEN, 18 NOVEMBER 2018

Omschrijven waar gevist is, is niet altijd gemakkelijk, maar deze dag visten we nabij het Kasterlepark en langs het Christoffel Plantijnpad. Van visserijen in het verleden is bekend dat hier naast de gewone karper relatief veel kroeskarper huist en dat bleek ook tijdens deze visserij weer. Dat maakt dit watersysteem ook wel bijzonder, want het is een van de weinige AHV-wateren waar gericht op kroeskarper gevist kan worden.

Wat opviel is dat juist bij (sommige) bruggen het water aanzienlijk ondieper is dan verderop, terwijl dit in het algemeen toch vaak andersom het geval is.

DE AKER, 2 DECEMBER 2018

In de Aker hebben we de Machinetocht en het water bij de Jarsingel bevestigd. De belangrijkste vissoort die we hier tegenkwamen



was de karper, waaronder twee exemplaren die nét de twintig pond niet haalden. Maar buiten dat kwamen we ook langs een rietkraag waar we aanzienlijk veel jonge karper vingen, visjes van ongeveer 20 centimeter. Dit komen we niet vaak tegen en waarschijnlijk hebben we dit te danken aan de uitzonderlijke zomer van 2018. De visstand bestaat hier echter niet alleen uit karper, er werd ook de nodige snoek, baars en blankvoorn gevangen en bovendien ook een aantal zeelten.

LUTKEMEERPOLDER, 16 DECEMBER 2018

Hoewel er 's nachts een dun laagje sneeuw was gevallen en het koud was, bleek er nauwelijks ijs op het water te liggen. Een meevaller waardoor de visserij wel plaats kon vinden. De Lutkemeerpolder is een klein recreatiegebied dat tegen de Ringvaart Haarlemmermeer aan ligt. Het watersysteem is (in de zomer) plantenrijk en helder, hetgeen betekent dat dit bij uitstek een snoek-zeelt watertype is. En dat werd ook bevestigd door de visserij, waarbij voornamelijk drie vissoorten gevangen werden: snoek, zeelt en ruisvoorn. Van deze soorten werden behoorlijke aantallen kleinere exemplaren gevangen, waarbij er zelfs duidelijke jaarklassen te onderscheiden waren. De vissen groeien hier gezond op waarbij de sterkste exemplaren de mogelijkheid hebben om ook werkelijk mooie afmetingen te bereiken.

De goede gezondheid van de vissen hangt waarschijnlijk ook samen met de waterdiepte die we aantreffen. Waar je meestal slechts enkele decimeters water meet boven een dikke, stinkende baggerlaag zie je dat het water hier op meerdere plekken ruim over de meter diep gaat en de bodem vaak nog een harde zandlaag is. Laten we hopen dat dit nog lange tijd zo zal mogen blijven!



Compacte
dobbers en
loeischerpe
haken.

Schitterende vissen zijn het!

Oldskool dobberen TEKST & FOTOGRAFIE MARCEL DE RUYTER op GROTE BAARS

Als roofvisser worden we vandaag de dag overspoeld met kunstaas. En al die mooie creaties lijken soms meer vissers te vangen dan vis. Want het gebeurt maar al te vaak dat al die verschillende kunstaasjes in vergelijking met natuurlijk aas maar bar weinig opleveren. Het is geen geheim dat in de koude periode een dode aasvis onder een dobber heel erg succesvol kan zijn voor snoek. En niet alleen voor snoek. Toch zie ik maar weinig mensen op een dergelijke manier op snoekbaars vissen. Nog minder zie ik mensen gericht op baars vissen met een worm onder de dobber.

Wel wordt de worm vaak gebruikt in combinatie met de dropshottechniek. Dat heeft zo zijn voordelen, want de vis wordt op deze manier meestal goed voor in de bek gehaakt. Toch heb ik dagen meegemaakt dat zelfs de meest traag geviste dropshottechniek niet veel opleverde. Dit zijn de dagen wanneer de penhengel absolute voordelen kan hebben. Je kunt je aas stil op de bodem laten liggen en de vis naar het aas laten komen. En kun je je nog herinneren hoe mooi het is om je dobber weer eens ouderwets te zien wegschieten? Afgelopen herfstperiode had ik de ingeving dit weer eens op te pakken en zocht ik mijn snoekbaarspenhengel weer op. Lekker ouderwets dobberen dus op grote baars.

SPAGHETTI

Nee, ik doel hierbij niet op een bord pasta, maar op het type hengel. Vroeger hoorde je snoekbaarsvissers deze term wel vaker gebruiken, want een goede snoekbaars-hengel kon niet zacht genoeg zijn. Een hengel met parabolische actie heeft het voordeel dat een gehaakte vis meest-

al goed blijft hangen. Zeker wanneer deze vis een zachte bek heeft zoals de baars. Met een parabolische **snoekbaarshengel** met een lengte van 2.70 tot 3.00 meter zit je altijd goed. Plaats hierop een lichtgewicht 2500 model molentje, liefst de slip voorop. Als hoofdlijn voldoet een 18/00 fluorocarbon gecoate nylon lijn. Een dergelijke lijn heeft iets minder rek dan een gewone nylon lijn en is daarbij ook nog eens een stuk sterker. Hierdoor kun je goed contact zoeken met de vis voordat je de haak zet. Verder is deze lijn een stuk transparanter dan de standaard nylon lijn en is hij net als fluorocarbon enorm slijtvast.

DOBBERS, SILICONEN EN STUITJES

Met deze uitrusting vis ik voornamelijk op wateren zoals kanalen en vaarten met een diepte van maximaal 5 meter. Een relatief kleine schuifdobber die aardig wat lood kan dragen is noodzakelijk want daarmee kom je snel op diepte. Als stoppertje adviseer ik een klein draadstuitje met een kraaltje tussen het stoppertje en de dobber. Bij het werpen blijven te dikke stoppertjes in de ogen of werpmolen hangen en zonder kraaltje heb je kans dat de dobber over het stuitje heen gaat. Kun je geen draadstuitjes knopen? Geen probleem, ze zijn kant en klaar te knoop



Een dauwpier is topaas voor grote baars!

bij je favoriete hengelsportzaak. Smeer meteen een beetje transparante nagellak op de uiteindes van het draadstuitje wanneer je ze afgeknipt hebt. Draadstuitjes hebben namelijk de neiging te gaan rafelen. En dat wil je niet, want dan moet je de hele montage verwijderen en weer opnieuw optuigen. Om beschadigingen aan de dunne lijn tegen te gaan, is het slim om kleine stukjes siliconen rubbertjes op de lijn te schuiven waarop de knijploodjes worden bevestigd.

HAKEN EN AAS

Er zijn veel goede haken op de markt, maar een haak die mijns inziens erg goed is, is de Gamakatsu LS-5314A. Deze haak heeft een feloranje, gele of roze coating, en

als ik de Amerikanen moet geloven, is die coating UV-actief. Daarnaast is hij gewoon verschrikkelijk scherp en mis ik er zelden een vis mee. Doorgaans kies ik voor een maatje 4. Als aas gebruik ik graag bewegelijke dendro's of nog liever dauwpieren. Vooral dauwpieren worden echt onderschat voor grote baarzen, maar ook snoekbaarzen en zelfs snoeken weten een dikke dauwpier te waarderen. Wanneer de dauwpieren erg aan de forse kant zijn, is het aan te raden die naar kleiner formaat te knippen. Dauwpieren zijn zelfs na het knippen nog enorm bewegelijk aan de haak en blijven zo aantrekkelijk voor de vis. Bij een aanbeet wacht ik nooit te lang met aanslaan. Wanneer de dobber in een glijdende beweging ondergaat, draai ik de lijn strak en zet ik krachtig de haak. Hierdoor zit de haak vaak voor in de bek, maar wel diep genoeg zodat een grote baars niet meer weg kan komen.

ACTIEF OF PASSIEF?

Ook bij het dobbervissen op baars kun je het verschil maken door de ene keer actief en de andere keer weer juist passief te vissen. Doorgaans begin ik met een stek al slepend uit te vissen. Zitten er actieve grote baarzen op de stek, dan krijg je meestal aardig snel een aanbeet. Werkt dit niet, dan plaats ik mijn dobber meestal strategisch tegen een aangemeerde boot, steiger of brugpijler en wacht ik af. Meestal zet ik maar één hengel in zodat ik mijn aandacht erbij kan houden.

Als laatste adviseer ik eenieder een landingsnet mee te nemen. Je vist immers met zacht materiaal en vrij dunne lijnen. De kans op een grote vis is gewoon aanwezig en het zou zonde zijn een mooie vis te verliezen omdat je te lang moet drillen. Ga weer eens lekker *oldskool* dobberen en laat je verrassen door de vangsten.





Knopenpraat

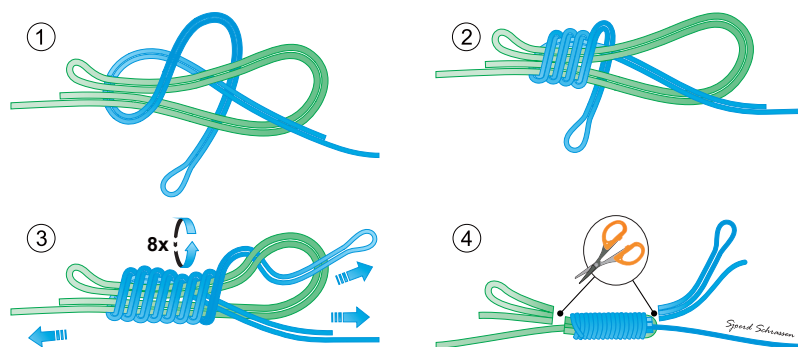
de verbindende factor in beeld

TEKST & ILLUSTRATIES SJOERD SCHRASSEN

Bij alle disciplines binnen de hengelsport zijn er veel verschillen. Drie factoren zijn echter bij iedere tak aanwezig: lijn, haak en knoop. Zonder deze drie is het zelfs voor de beste sportvisser nagenoeg onmogelijk een vis te vangen. Laten we één van deze drie noodzakelijke onderdelen eens nader onder de loep nemen, namelijk de knoop.


Drie nummers terug (Vissen 3-2018) behandelden we al een Albright knoop die je kunt gebruiken om een voorslag aan een gevlochten hoofdlijn te knopen. Hierbij is de voorslag vaak nylon of fluorocarbon. Bij de Albright knoop in deze uitgave worden twee ultra dunne gevlochten lijnen aan elkaar geknoopt. Bij het knopen van dunne gevlochten vislijnen krijg je altijd te maken met een moeilijkheidsfactor, en die bestaat vaak uit het feit dat deze lijnen superglad zijn.

Neem 30 tot 40 centimeter van beide gevlochten lijnen dubbel en maak met de linker een lus. Haal de rechter dubbel genomen lijn door deze lus en begin in tegengestelde richting terug te wikkelen. Na 8 tot 10 wikkelingen in de richting van je rechterhand haal je de dubbel genomen lijn door de oorspronkelijke lus uit je linkerhand. Het is belangrijk dat deze de lus verlaat in dezelfde richting als



deze de lus binnenkwam.

Nu beide uiteinden van de knoop stevig in de hand nemen, het geheel bevochtigen en stevig aantrekken. Rest alleen de uiteindes kort af trimmen en klaar is deze versie van de Albright knoop.



Wil je snel een lijnbreuk herstellen of om een andere reden twee ultragladde gevlochten lijnen aan elkaar verbinden? Deze versie van de Albright knoop brengt je wellicht dicht bij je droomvangst.

Zou je graag een andere sportvisknop in jouw verenigingsblad terug willen zien? Mail dan de naam of beschrijving van deze knoop naar ahv@ahv.nl onder vermelding van 'Knopen onder de loep'. Wellicht dat ook die hier behandeld gaat worden.

WEDSTRIJDKALENDER

De wedstrijdkalender betreft een lijst van een aantal hengelsportwedstrijden onder auspiciën van de AHV. Deelname aan een evenement is alleen mogelijk nadat het inschrijfgeld is voldaan. Inschrijving kan per e-mail aan ahv@ahv.nl of persoonlijk op het AHV-kantoor. Bij deelneming gaat betrokkene akkoord met het bij de wedstrijd geldende reglement. Daar waar het reglement niet in voorziet, beslist de wedstrijdleiding.

DATUM	TIJD	WEDSTRIJD	LOCATIE
Zondag 3 maart	09.00 - 15.00 uur	doodaaswedstrijd (ind)	Bosbaan
Zaterdag 16 maart	08.00 - 16.30 uur	karperwedstrijd (competitie)	Bosbaan
Zondag 31 maart	08.30 - 15.00 uur	penvissen Old Skool (duo)	Locatie volgt nog
Zondag 7 april	08.00 - 16.30 uur	karperwedstrijd (competitie)	Bosbaan
Zaterdag 29 juni	tijdstip volgt nog	regionale jeugdclinic (ind)	Zaanstreek
Zondag 30 juni	08.30 - 15.00 uur	snoekbaarswedstrijd (duo)	Nieuwe Meer
Zondag 22 september	08.30 - 15.00 uur	snoekbaarswedstrijd (duo)	Nieuwe Meer
Zondag 3 november	08.30 - 15.30 uur	karperwedstrijd (ind)	Bosbaan
Zondag 10 november	08.30 - 15.00 uur	alg. roofvis kampioenschap (duo)	Nieuwe Meer
Zondag 8 september	09.00 - 13.00 uur	AHV-jeugdwedstrijd (ind)	Beatrixpark
Zaterdag 5 oktober 09.30 uur tot zondag 13 oktober 13.00 uur (Stekloting 28 september om exact 12.00 uur)		2-daagse karperwedstrijd (duo)	Sloterplas

SLUITINGSDATUM VOLGENDE NUMMER

Vóór 7 maart 2019 via ahv@ahv.nl

MELDING VISSSTERFTE

Tijdens kantooruren 020 - 626 49 88

Buiten kantooruren Waternet 0900 - 93 94 – optie 1

ABONNEMENTEN

Verschijnt vijf maal per jaar en wordt gratis toegezonden aan de leden van de vereniging. Losse abonnementen € 20,- per jaar. Adreswijzigingen, nieuwe abonnementen en correspondentie richten aan het kantoor van de Amsterdamse Hengelsport Vereniging.

E-MAIL: ahv@ahv.nl

INTERNET: <http://www.ahv.nl>

OPENINGSTIJDEN KANTOOR: ma t/m vrij van 9.00 tot 17.00 uur (ook betalen per kas). Het kantoor is ook telefonisch bereikbaar: 020 - 626 49 88.

ADRES AHV, Beethovenstraat 178, 1077 JX Amsterdam.

Per NL84 INGB 0000 5904 99

CONTRIBUTIE VISPAS INCLUSIEF AFDRACHT

Seniorleden (met ingang van het jaar dat je 18 jaar wordt) € 42,50

Juniorleden (met ingang van het jaar dat je 14 jaar wordt) € 22,50

Jeugdleden met VISpas (tot en met je 13e) € 18,00

Jeugdleden (tot en met je 13e) Gratis

Nieuwe leden (senior of junior) betalen € 6,- inschrijfgeld. Bedragen gelden bij automatische incasso. Bij betaling per factuur wordt de prijs verhoogd met € 2,50. Meer info over de contributie: www.ahv.nl

AANVULLENDE VERGUNNINGEN

Vergunning 3e Hengel: Afhalen op kantoor: € 35,- per post € 37,50.

Geldig op alle wateren van de AHV m.u.v. de Vinkeveense en

Proosdijer plassen.

Verkrijgbaar bij: AHV (ook via e-mail) en winkeliers (€ 2,50 extra).

Noodzakelijke bescheiden: AHV-VISpas, pasfoto, legitimatiebewijs.

Nachtverblijfpas AHV: Afhalen op kantoor; € 10,- per post € 12,50.

Geldig op: Sloterplas, Kinselmeer, de sierwateren in Amsterdam Zuidoost en het Amsterdamse Boscomplex exclusief de kweekvijvers (Bosbaan, Amsterdamse Bos ten zuiden van de H. Colijnweg, grote en kleine Amstelveense Poel), Nieuwe Diep, de Diemen, ARK van km 0 tot spoorbrug Weesp, Gaasperplas, Ouderkerkerplas, De Hoge Dijk.

Verkrijgbaar bij: AHV (ook via e-mail) en winkeliers (€ 2,50 extra).

Noodzakelijke bescheiden: AHV-VISpas, pasfoto, legitimatiebewijs.

Kweekvijvers: Dagvergunning, € 12,50 (periode 1 sept. - 30 apr.).

Wilt u uw lidmaatschap opzeggen? Houd er dan rekening mee dat dit vóór 1 oktober moet gebeuren, schriftelijk of via email.

BOTENVERHUURDERIJEN

Nieuwe Meer, telefoon: 020 - 604 15 44 of 06 - 81 48 61 32

Het Twiske, telefoon: 075 - 684 48 90

Vinkeveen, telefoon: 0294 - 28 13 95 en 0294 - 29 34 73

De Wijde Blick, telefoon: 035 - 656 26 66

Westeinderplassen, telefoon: 020 - 657 01 15

REDACTIE: AHV Media Groep

Aan dit nummer werkten verder mee:

Henk van Berkel, Alvar Besemer, Richard Gans, Gijs Nederlof, Martin van Haefen, Bart van Iterson, Boudewijn Margadant, Rinus Masee, Steef Meijers, Jaap Que, Andres de Rouville, Marcel de Ruyter, Sjoerd Schrassen, Alice Sluijter, Jan Spel, Daan Verbruggen, Ronnie Vonsteen, Hyppo Wanders.

COVERFOTO: Hartverwarmend karpervissen in de koude winter.

GRAFISCHE VORMGEVING

Hyppo Wanders, communicatieteam x-hoogte, Utrecht. www.x-hoogte.nl

DRUKWERKVERZORGING

Drukkerij W.C. den Ouden,

Advertentie exploitatie: AHV - ahv@ahv.nl

Overname van foto's, illustraties en gesigneerde artikelen is niet toegestaan.

Overname van niet gesigneerde gegevens is toegestaan mits duidelijk wordt vermeld: Overgenomen uit 'AHV VISSSEN magazine', orgaan van de Amsterdamse Hengelsport Vereniging.

TINDER!

Harin, Marlies, Petra, Anna, Kim, Olga en Manon. Allemaal passeren zij de revue. Ik heb twee keuzes. Ik veeg naar links of ik veeg naar rechts. Leuk of niet leuk. Terwijl ik mij suf Tinder, dwalen mijn gedachten weer af naar de zomerse oppervlaktevisserij. Ik weet dat ik door dit defect nooit aan die droomvrouw ga komen. Echter is dit één van mijn nieuwe voornemens in dit nieuwe en verfrissende jaar. Een target zeg maar. Voor de vrij gezellige alleenstaande visserman heb ik in goed begrip Nederlands met een flinke scheut visserslatijn een handzaam stappenplan ontwikkeld, dat je kan helpen bij het vangen van jouw zeemeermin. Lees je even mee?

In een omgekeerde visserswereld ligt het allemaal een stukje genuanceerder. Wij zijn vissers. Of liever gezegd jagers. Tegenwoordig zijn er zelfs visseressen en jagerinnen. Het is 2019, dan kan het.

Het is zaak om rustig, beleefd en geduldig te blijven. Wij vissers hebben daar toch geen enkele moeite mee? Nou dan! Doe je stinkende best, dan volgt vanzelf jouw droomvangst. Het 'chatten' vergt de meeste voorbereiding. Het is investeren in je toekomstige succes en geluk. Het water kunnen lezen en begrijpen. Op zoek naar aantrekkelijkheden die overeenkomstig zijn met jouw favoriete stekken. Als de stekken in kaart zijn gebracht volgt de planning. Wanneer kan ik, wanneer ga ik? Voordat het gezellige tapasbarretje geopend wordt is het handig om eerst de menukaart te controleren. Voorvoeren dus!

Dan volgt met een beetje mazzel je eerste 'date'. De weersomstandigheden spelen hierbij geen enkele rol. Laat dit vooral niet merken! Het is zaak om je galant op te stellen en manieren te tonen. Ruim je troep op en betreed rustig je stek. Dit schrikt anders behoorlijk af! Zorg ervoor dat je niet stilvalt. Hou je aas aantrekkelijk en desnoods verplaats je dit af en toe. Bijvoeren is goed!

Het voer betaal je zelf. Dat deed je toch al tenslotte. Een goede tactiek om de slagingskans te verhogen is te proberen diverse stekjes af te vissen. De kans op resultaat stijgt alras! Uiteindelijk volgt dan voor jou hopelijk die ene aanbeet! Behandel die met respect en houd deze onbeschadigd. Een foto mag, maar wees voorzichtig met het delen op sociale media. Jouw collega-jagers lezen alles mee! Jouw vangst zou hier ook niet vrolijk van worden en door Jan en alleman belaagd willen worden.

Als laatste, komt er een vervolg? Daar ben je er zelf bij. De succesvolste hengelaars zijn zij die zich niet laten afschrikken, doorpakken, volhouden, uithuilen en misschien zelfs opnieuw beginnen. Er moet natuurlijk wel rendement in zitten, anders begint het spelletje weer van vooraf aan. Het is vissen op zicht. (Lees: oppervlaktevisserij!) Je kiest ze gewoon uit, en vangt diegene waar jij je prettig bij voelt. Je verwachting zul je onderweg echter altijd bij moeten stellen, want Tinder is vrij oppervlakkig met kans op resultaat. Voor de oudere hengelaars onder ons, Tinder is helaas niet te vinden bij de nieuwe producten op de hengelsportbeurs. Tinder is geen product, maar de nieuwe manier van online daten met de zeemeermin van je dromen. Installeer de app en ga op jacht. Vangze!

Andres de Rouville

P.S. De namen waar ik deze column mee begon zijn natuurlijk fictief. Ik houd de stek en zijn bewoners natuurlijk liever geheim!



HET BEGIN VAN JOUW HENGELSPORT AVONTUUR




Nick
Onze Hengelsport topper!

onze top-merken

Rien de Wolf is dé winkel voor hengelsporters,
we zijn al jaren bezig om voor jou het neusje van de zalm op het gebied van hengelsport te verzamelen. Daardoor hebben we alles voor de gevorderde én de beginnende visser in huis.
Dus of je nou gek bent op karpervissen, witvissen, roofvissen of vissen op zee, wij denken met je mee!

De koffie staat klaar, dus waar wacht je nog op? Tot snel!



RIEN DE WOLF V.O.F.
Papaverweg 43 1032 KE Amsterdam
020 636 1996 / www.riendewolf.nl
(GRATIS PARKEREN OP EIGEN TERREIN)

