

# WISSEN

*Magazine*



AAN DE OPPERVLAKTE × FOTOVERSLAG BOSBAANWEDSTRIJD × ZOMERSE GLASOGEN × NACHTVISSEN OUDERKERKERPLAS





# RIEN DE WOLF

ITS MORE THAN A STORE

Rien de Wolf aan de Papaverweg 43 in Amsterdam-Noord is een begrip in de buitenrecreatie. Onze winkel is ruim 3000 m<sup>2</sup> groot, waaronder 500 m<sup>2</sup> hengelsport op de tweede etage! Kom naar onze winkel of surf naar [www.riendewolf.nl](http://www.riendewolf.nl) voor alle denkbare outdoor-artikelen.

Rien de Wolf is expert op het gebied van:

OUTDOOR

WATERSPORT

KAMPEREN

WERKKLEDING

HENGELSPORT

Of je nu op zoek bent naar een dobbertje of een volledig ingerichte visboot, Rien de Wolf heeft het én levert het!

# Voorwoord

**Beste Leden,**

Yes! Er mag weer op roofvis gevist worden! De laatste zaterdag van mei ligt alweer een aantal weken achter ons en vanaf die dag mag het weer. Pluggen, shads en spinners zoeven weer als vanouds door de lucht, plonzen in het water en worden binnengedraaid steeds weer met de hoop op die lekkere harde aanbeet. Marcel de Ruyter doet dat graag, zijn verhaal over zomerse glasogen lees je achter in dit blad. Deze keer trappen we echter af aan de oppervlakte, meesterstruiner Boudewijn Margadant licht een tipje van de sluier op en gunt ons een blik in zijn aanpak.

In de vorige editie werd er gemeld dat een stel enthousiaste duikers takken had geplaatst in de Sloterplas om de baarzen te helpen bij de paai. Of dat gelukt is? Nou, dat mag je gerust wel stellen! Een paar hele toffe foto's vind je op bladzijde 11. Onze columnist Andres is een ras-Amsterdammer, een verwoed sportvisser en hij heeft een Ajax-hart, dat bewijst hij deze keer met wederom een prachtige pennenvrucht. Verder veel wedstrijdnieuws en uiteraard de vaste items, een tjokvol blad dus.

Het is volop zomer, de koffers worden gepakt voor een mooie trip naar het buitenland, naar Camping Bakkum of een Waddeneiland. Thuis is het echter ook goed toeven! Amsterdam heeft nog steeds het mooiste viswater van Nederland en omstreken, laten we dat niet vergeten en er zuinig op zijn. ✘

Rolf Bouman, hoofdredacteur

## Nieuwe Statuten en Huishoudelijk Reglement

De nieuwe statuten en het huishoudelijk reglement die in 2016 door de Algemene Ledenraad zijn goedgekeurd, zijn nu door de notaris bekrachtigd. De nieuwe statuten en het reglement liggen ter inzage op het AHV-kantoor en zijn online in te zien via [www.ahv.nl](http://www.ahv.nl) – Klik op 'Over de AHV' en klik dan door naar 'Statuten en HHR'.



Aan de oppervlakte

*Boudewijn Margadant*

4



Nieuws en mededelingen

6



Verslag Roofvis Thema Avond

7



Column

*Andres de Rouville*

9



Succesvolle paai baars Sloterplas

11



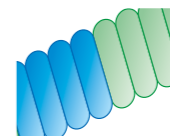
Fotoverslag Bosbaanwedstrijd

12



What's hot & What's not

15



Knopenpraat

*Sjoerd Schrassen*

17



Regelgeving Sportvissen Ouderkerkerplas

18



Knijpslijst

19



Zomerse glasogen

*Marcel de Ruyter*

20



Ben ik dat?

22

# Aan de oppervlakte

In het voorjaar wordt de karpers onder invloed van toenemende lichtintensiteit en stijgende watertemperaturen actiever. Waterplanten beginnen te groeien en het (onder-)waterleven ontwaakt. Al deze factoren trekken karpers naar de warmere delen en lagen van het water. Vanaf nu nemen de kansen toe voor de karpervisser die karpers graag aan de oppervlakte belaagt.

## WAAR?

In principe zullen karpers op ieder water naar ondieptes en de bovenste waterlagen komen. In deze ondiepe zones, tussen waterplanten en drijfvuil en tegen kanten, verzamelen zich insecten en bijvoorbeeld in het water terechtgekomen voedselresten. Karpers ontdekken dit heel snel en het zijn dan ook deze plekken die we als visser moeten opzoeken. Zijn het ook nog plekken waar de karpers ongestoord hun gang kunnen gaan? Dan zit je als visser helemaal goed.

## AAS

Als aas kan je eigenlijk alles gebruiken wat drijft en eetbaar is. De bekendste aasjes zijn toch wel brood en honden- en kattenbrokken. Brokken zijn zo goed vanwege hun geur en samenstelling, maar vooral ook omdat er kleine, losse deeltjes van de brokken loskomen als ze in het water liggen. Deze verspreiden zich door de verschillende waterlagen en zullen dus opgemerkt worden. Het kraken van de 'crunchy' brokken klinkt onder water ook nog eens goed door en werkt als

een soort etensbel. Maar waarom zouden we het bij de bekende aasjes laten? Tegenwoordig zijn er tal van drijvende pellets en gedroogde insecten als zijderupsen en garnalen verkrijgbaar. Denk eens aan brood met aantrekkelijke toevoegingen. Een likje Marmite of pindakaas heeft in de praktijk al vaak bewezen een aantrekkelijke toevoeging te zijn. Of een scheutje van je favoriete flavour of dip. Voorgeknijpte of voorgescheurde korsten zijn wat taaier en blijven beter op de haak zitten dan vers afgescheurde korsten. Wel zo handig als je je haakaas wilt verleggen zonder dat je brood er meteen afvalt of als je verder wilt inwerpen. Even in het water dompelen en het opgezogen water dient als extra werpgewicht. Als je de korsten in een afgesloten zakje bewaart, kan je ze een dag of drie gebruiken. Wissel ook eens af met de grootte van de korsten, of kies eens voor bruin- in plaats van witbrood, dat kan echt heel veel verschil maken!

## MATERIAAL

Als haak prefereer ik een kortstelige haak met een wijde bocht en een rechte punt. Voor een goede inhaking is het van belang dat de haak een recht oog heeft en niet schuin naar achteren staat, zoals bij de zogenaamde chodhaak. Broodkorsten kan je gewoon op je haak



Een geweekte brok rechtstreeks op de haak

prikken door de haakpunt twee keer door de korst te steken. Doe dit wel zo dat het wit onder de korst in het water hangt. Als dat zich met water heeft volgezogen, valt dit extra op. Haakmaat 2, 4 of 6 zijn geschikt, afhankelijk van het formaat van de korst. Brokken kunnen met behulp van een zogenaamde baitband aan de haak bevestigd worden, een elastiekje dat je aan je haaksteel bevestigt. Mijn voorkeur heeft echter voorweken. Twee minuten in een bakje water, dan het water afgieten en een uurtje later zijn de brokken taai en kan je ze zo op de haak prikken. Zelf vis ik meestal met een 3,30 meter lange hengel met een testcurve van 1,75 lb. Zwaarder, lichter, korter of langer kan ook, afhankelijk van waar je vist en welke lengte je eigen voorkeur heeft. De molen moet een goede slip hebben en minimaal 150 meter lijn kunnen bevatten. Als lijndikte zou ik voor 0,22 mm tot 0,25 mm gaan voor open water en 0,28 mm tot 0,35 mm voor water met waterplanten en andere obstakels.



Hier moeten ze wel zitten!

Verder heb je natuurlijk een schepnet en onthaakmat mee. Vanwege de mobiliteit gebruik ik een rugtas om de rest van de spullen mee te nemen. Buiten de standaard spulletjes heb ik altijd een baarsdrijvertje, een heel klein dobbertje, een doosje knijploodjes, een 15-grams wartelloodje en een stukje kurk mee. Dit om op alle situaties te kunnen inspelen, zelfs als ik een vis op de bodem zie azen.

## AANPAK

De sleutel tot succes ligt in geduld, een behoedzame benadering en de

aanbieding van je haakaas. Maak gebruik van alles wat de omgeving je biedt om je achter te verschuilen: bomen, bankjes, onkruid, struiken, muurtjes enz. Zorg ervoor dat je schaduw niet op het water valt. Maak bij het aanbieden van je haakaas gebruik van de dingen die in het water liggen; stof, algen, bloesem, kroos, een tak, een lelieblad, bladeren en lege frisdrankblikjes zijn enkele voorbeelden. Mocht je tijdens het vissen de drukte van overdag willen ontlopen of gewoonweg overdag geen vistijd tot je beschikking hebben, dan biedt het vissen in de schemering of in de nacht uitkomst. Je zult meteen merken dat de lastig vangbare karpers van overdag opeens minder schuw zijn. Het enige nadeel is dat de zichtbaarheid van je haakaas beperkt is. Gelukkig is er rond de meeste wateren van Amsterdam genoeg kunstlicht voorhanden. Omdat de drukke plekken van overdag nu rustig zullen zijn, loont het zeker deze een bezoekje te brengen. Natuurlijk kan je wat voorvoeren om de vissen naar de oppervlakte te lokken. Succes en vang ze! ✕



Zo min mogelijk opvallen



Geduld en behoedzaamheid worden beloond

# NIUWS VAN DE BESTUURSTAFEL

De VISpas en het witte boekje zitten al in de tas met kunstaas, natuurlijk heb je ook al de VISplanner-app gedownload op je mobieltje. Op de hengels zitten nieuwe molens met een iets dikkere lijn. Een nieuw schepnet met uitschuifbare steel. Alles ligt klaar om bij de eerstvolgende zonnige dag in één greep de spullen op te pakken en te vertrekken naar het vaste stekje. Of misschien ga je wel ergens een bootje huren en langs een rietkraag liggen? Daar kan je die mooie snoek of een lekkere dikke karper wel verschalken. De rust, tegelijkertijd de ontspanning, maar ook de bijbehorende uitdaging. Wat zal ik vandaag vangen? Kan ik hem binnenhalen? Wat is vissen toch heerlijk! Wat is vissen toch divers.

## MEER REGELS

In de hengelsport kan iedereen zijn eigen invulling geven aan de manier waarop hij of zij de sport wil beleven en dat moet zo blijven! Wat het bestuur van onze vereniging betreft moet dat ook voor de toekomst gewaarborgd zijn en dat is in deze tijd niet altijd even gemakkelijk. Eerst is er de overheid die het ons steeds moeilijker maakt om te vissen op de leuke plekjes op en langs het water. Meer verboden, meer regeltjes, meer eco-oever en steeds zwaardere eisen voor het behouden van de visrechten. Daarnaast is er de vergrijzing van ons ledenbestand. Daardoor zeggen er ieder jaar ongeveer vijfhonderd leden op en is de aanwas van jonge vissers minder groot. De jeugd is natuurlijk wel onze toekomst. Beide zaken gaan het bestuur aan het hart.

## DE JEUGD BEREIKEN

Met de gemeente Amsterdam is het gelukt om, in het overleg dat tot de nieuwe vispacht heeft geleid, zoveel mogelijk belemmeringen en nieuwe regels te vermijden. Het wekken van interesse voor de hengelsport van jongeren is een heel andere zaak. Hoe bereik je

de jeugd? Natuurlijk hebben we de ledenwerfactie op AT5 en RTV Noord-Holland dit jaar voortgezet. Het heeft ontegenzeggelijk geleid tot een toename van het ledenaantal en ook nu weer draait er een spotje dat gericht is op de jeugd, maar is dat genoeg? Mediadeskundigen hebben het bestuur met klem aangeraden om ons te gaan bewegen op social media. Sterker nog, de media-adviseur van AT5 heeft ons bezworen dat je de jongeren pas echt bereikt als je in aanvulling van de TV-spots ook actief wordt op social media: Facebook, Twitter, Instagram en zeker ook YouTube. Tegenwoordig is dat vakwerk. Je moet weten hoe je dat moet doen. Een paar keer per dag en zonder onderbreking, vijf werkdagen of zeven dagen per week. Daar hebben wij zelf te weinig kennis voor in huis en ook ontbreekt de tijd. Een professioneel bureau zal dit voor ons gaan oppakken.

Tijdens de in april gehouden Ledenraadsvergadering is de Ledenraad daarmee akkoord gegaan en de actie is eind mei van start gegaan. Het bestuur heeft dit bureau opdracht gegeven tot

eind december 2017 een intensieve social mediacampagne uit te voeren en vervolgens de resultaten ervan te evalueren. Op basis daarvan zullen wij dan besluiten of en hoe we hier eventueel mee door zullen gaan.

## DOE MEE!

Heel belangrijk voor het succes hierbij is ook uw inbreng! Stuur foto's, filmpjes, verhaaltjes, commentaren en verder alles wat je meemaakt op visgebied naar de AHV: [ahv@ahv.nl](mailto:ahv@ahv.nl) – Het maakt niet uit! Hoe gekker hoe beter!

## NIEUW BESTUURSLID

Het bestuur is verheugd dat we een nieuw en enthousiast bestuurslid mogen aankondigen: Jaap Que. In de vorige editie van AHV VISSEN magazine heeft hij zich al voorgesteld. Een bestuursfunctie vraagt veel inzet en tijd en daarom is versterking van het bestuur zeer gewenst. De bedoeling is dat Jaap tijdens de afwezigheid van de voorzitter deze functie zal waarnemen.

## BEDANKT!

Via deze weg bedankt het bestuur alle vrijwilligers die zich voor de AHV op welke manier dan ook hebben ingezet; controleurs, organisatoren van viswedstrijden, commissieleden en al die anderen. Mede dankzij hen is er leven in de brouwerij en is de AHV nog altijd een sterke vereniging; jullie zijn onmisbaar!

Het bestuur van de Amsterdamse Hengelsport Vereniging ✕

# Roofvis Thema Avond



Op woensdag 26 april organiseerde de roofviscommissie van de Amsterdamse Hengelsport Vereniging weer een thema avond. Dit keer waren de gastsprekers twee heren van de Snoekstudiegroep Nederland België (SNB): Hans Rademaker en Thomas Knijnenburg.

## HANS

Rademaker vertelde over zijn technieken met dood aas op snoek in de polder; de lezing zou in eerste instantie een half uur duren, maar door zijn enthousiasme en het geboeide publiek werd het een uur waarvan iedere minuut heel leerzaam was. Na een korte toelichting over de SNB en hoe je het beste een gevangen snoek kan behandelen, was het tijd voor een pauze.

## THOMAS

Minstens net zo bevlogen als Hans vertelde Thomas Knijnenburg over zijn manier van vissen in de polder op snoek. Hij loodste de aanwezigen op een boeiende wijze door de polders van de Zaanstreek alwaar hij succesvol de rovers belaagt met kunstaas. Thomas had een uitgebreide collectie kunstaas mee en ondersteunde zijn verhaal aan de hand van filmpjes.

## TOT SLOT

Na afloop werd het glas geheven en werden de heren uitgebreid bedankt voor hun bijdrages. Zij kregen allebei een doosje wijn van



Een welverdiend presentje!

de AHV als dank. Resumerend was het, ondanks een aantal mensen dat niet kwam opdagen, wederom een succesvolle en leerzame thema avond die voor herhaling vatbaar is! ✕



**CONTROLE!**  
**VISSEN? ALTIJD DE AHV VISPAS MEE!**

Ook kersvers bestuurslid Jaap Que wordt weleens gecontroleerd. Uiteraard is Jaap in het bezit van de juiste papieren. Que benadrukt nog even fijntjes: 'Vissen? Altijd de AHV VISpas mee!' ✕



# JeugdVISdag!

Zaterdag 15 juli 2017

VAN 9.45 - 15.45 UUR

KERKELANDENVIJVERS IN HILVERSUM

PARKEREN: JOHANNES HUSLAAN, HILVERSUM

Voor jeugdleden  
van 9 t/m 17 jaar, van:

Algemene Weesper  
Hengelaars Bond (AWHB)  
Amsterdamse Hengelsport  
Vereniging (AHV)  
HSV Naarden-Bussum  
HSV Hilversum

DEELNAME IS GRATIS  
MELD JE NU AAN

VIS MEE MET EEN  
STOERE BOOT



LEER GOED VISSEN OP KARPEN



KRIJG  
TIPS EN TRUCS  
BIJ DE WITVISCLINICS  
FEEDER EN VASTE  
HENGEL



AANMELDEN VOOR 8 JULI VIA:

- \* het aanmeldformulier op onze website: [www.ahv.nl](http://www.ahv.nl)
- \* e-mail je persoonsgegevens naar: [ahv@ahv.nl](mailto:ahv@ahv.nl)
- \* telefoontje naar de jeugdcommissaris, telnr: 020 - 626 49 88

Deelname is gratis! Voor eten & drinken zorgen wij!

COLUMN - Andres de Rouville

## Haken en ogen

Bijgeloof...

Afgelopen woensdag. Ik bezoek de Johan Cruijff Arena voor een ouderwets Europacup avondje. Na de jaren tachtig en negentig is dit tussendoortje, gesneden koek voor mij. Gewoon gezellig een avondje uit. Het resultaat is van latere zorg, geen verwachtingen, dat is het beste leert de ervaring. Om me heen staan jonge mannetjes, toekomstige routiniers. Gespannen bekies gehuld in hippe hoodys. De grote letters AFCA prominent aanwezig op de borstzijde. De gemiddelde leeftijd zal rond de achttien jaar zijn geweest, met daar tussendoor een enkele ervaren rot zoals ik. Wij ervaren rotten, knipogen naar elkaar. Wij weten wel beter.

Tussen die jochies valt er ééntje uit de toon. Voor mij althans. Hij is druk met z'n telefoon. Appen naar z'n meissie of checkt hij misschien de laatste tackle nieuwtjes in de Karperwereld? Dat fantaseer ik er gemakshalve maar even bij. Verder valt zijn kleding op. Een flitsend trainingspak met daarop een wit embleem en een zwarte adelaar. Huh? Duitsland?

Duitsland! Vanavond speelt Ajax toch? Het zal wel een modetrend zijn. Mode, ik begrijp er niks van. Ik richt m'n blik ondertussen naar het veld. Kasper Dolberg doet zijn warming-up. Ik heb het gevoel dat ik op mijn drieënveertigste meer op details let. Het zijn de kleine dingen die het zoveel interessanter maken. Ik kan intens van een warming-up genieten. Gedrag en concentratie van spelers. Details die je op de televisie niet ziet. Het jochie 'swiped' ondertussen druk over z'n smartphone. Hij concentreert zich op de nieuwe roestvriestalen buzzerbars, denk ik.

Tijdens het zwaaien van Dolbergs bovenbenen, droom ik even weg naar de visserij. Het is zo'n momentje waar ik er gemiddeld vier van op een dag heb. De warming-up is nu een splitcane hengeltje, de knipoog; een keurig uitgelood pennetje. Het pennetje staat prachtig in het glinsterend en golvend nat. Terwijl ik net geconcentreerd naar het rode puntje staar, krijg ik gezelschap. Gehuld in een spierwit trainingspak komt er een jongen, met de armen over elkaar, naast me staan. Ik kijk snel even opzij om te checken met wie ik te maken heb. Ik kan nog net de adelaar op zijn borst waarnemen: 'Spreken sie Deutsch?' probeer ik tactvol te beginnen. 'Je mot hier met snowmanne zitte!' krijg ik een beetje snauwend terug. 'Oh? Je komt gewoon uit Nederland. Kan je misschien een stapje naar achteren doen? Je ziet zo wit', probeer ik nog subtiel. 'Nee man! Geuzeveld ouwe', grinnelt hij een beetje, 'je mot hier aan de overkant zitte', beveelt hij me bijna.

Het pennetje valt langzaam plat om kort daarna schuin onder getrokken te worden. Ik sla aan en dril een mooie schubkarper. De mond van 'de Duitser uit Geuzeveld' valt open van verbazing. Ik wens hem 'Petri Heil', nu kijkt hij pas echt glazig. Het pennetje is de basis. Een hengel, een molen, een haak en een tros maden is de opleiding naar goed spel, successen, overwinningen en resultaat. Ik word wakker en ben weer terug in de realiteit, de wedstrijd begint.

Het jeugdige Ajax swingt. Het walst letterlijk over Olympique Lyonnais heen. De gemiddelde leeftijd van dit elftal bedraagt vierentwintig jaar. Ze hebben hun werk op de Toekomst goed gedaan. De routiniers zijn mooi meegenomen... De jongen in het wit heeft zijn trainingsjasje inmiddels uitgedaan en staat nu te juichen in prachtig wit-rood-wit, mijn avond kan nu echt niet meer stuk!

Andres de Rouville

Meer van Andres?

Andres de Rouville houdt al enige jaren een leuk blog bij, surf eens naar [linkerflanken.blogspot.nl](http://linkerflanken.blogspot.nl) en volg wekelijks zijn avonturen aan de Amsterdamse waterkant. Zijn passie? Karpers en dan het liefst spiegels met een SKP-achtergrond, vandaar de titel 'Linkerflanken'.





# HENGELSPORT 2000



Het adres voor de  
karper - roof - zee - witvisser

Neem eens een kijkje op onze website / webshop

[www.hengelsport2000.com](http://www.hengelsport2000.com)

Of kom langs in onze winkel (gratis parkeren)

Kruidenhof 10

1112PS Diemen (zuid)

Tel: 020-6948271



# FRENKS BOTEN

LEDEN AHV  
€ 99,-  
PER DAG



NIET LEDEN AHV  
€ 120,-  
PER DAG

VERHUUR VAN TERRASBOTEN WAARMEE U OP EEN  
COMFORTABELE MANIER KUNT GENIETEN VAN UW VISSTEK



Lijnderdijk 191, 1175 KE Lijnden  
aan de Ringvaart  
Tel. 06-55 134 399  
[www.frenksboten.nl](http://www.frenksboten.nl)



PAAIPEKKEN CREËREN - Foto's: Martijn Spierenburg, Hans Spierenburg & Ron Offermans

# Succesvolle paai baars Sloterplas

In het AHV VISSSEN magazine van april 2017 werd melding gemaakt dat AHV lid Robert van der Hoek samen met Duikteam Murene op verschillende plaatsen in de

Sloterplas wilgentakken had geplaatst om de succesvolle paai van baarzen te stimuleren. Het duikteam ging onlangs terug om de stand van zaken op te nemen


en werd blij verrast. In deze update is te zien hoe succesvol deze actie was! De spectaculaire foto's zijn van de hand van de heren Spierenburg en Offermans.



Een wilgentak vol baarsbroed



Straks veel meer van deze prachtige baarzen in de Sloterplas



Je zou het haast kunst noemen

# Bosbaanwedstrijd

Op 18 en 19 maart 2017 was het weer zover; de jaarlijkse AHV Bosbaanwedstrijd! Maar liefst 60 enthousiaste deelnemers deden hun uiterste best om de karpers van de 'Baan' te slim af te zijn, volle bak dus.

## STORM EN REGEN

Nadat het parcours was uitgezet en de tent van de wedstrijdleiding stond, werd het reglement van de wedstrijd uitgelegd. Daarna vond de loting plaats en kon eenieder naar zijn stek om de tent op te gaan zetten. Dat viel echter niet mee, door de harde wind en de pittige buien was er zelfs een tent te water geraakt. Dit mocht echter de pret niet drukken en de deelnemers begonnen na het beginsignaal vol goede moed aan de wedstrijd.

## DE WINNAAR

Na enige tijd kwam de eerste melding binnen, op stek 60 ving Wouter Massop een schubkarper met een gewicht van 6,2 kg. In totaal werden er over beide dagen 6 karpers gevangen. De enige visser die 2 karpers op de mat kreeg was Mark Ruyzendaal. Door de vangst van een karper van 6,2 kg en één van 14,2 kg werd hij de uiteindelijke winnaar van de wedstrijd.

## EEN ONSJE MAAKT HET VERSCHIL

De strijd om de tweede plaats ging tussen Ton van der Vaart en Erwin den Tenter. Ton ving een karper van 9,4 kg en werd hiermee tweede. Erwin pakte het brons met een karper van 9,3 kg, een onsje minder dus.

Om 12.00 uur op zondag was het 'einde' wedstrijd en volgde de prijsuitreiking en de traditionele tombola met een aantal prijzen beschikbaar gesteld door Pollard Baits en KA Baits. De wedstrijdleiding bestond deze keer uit: Jan Feenstra, Gerrit Grootte, Roy van Zwieten, Timon van der Put, Sebas Raadschelders, Daan Jay en Herman Sentrop. Verder nog een woord van dank voor Henk van Berkel, onze trouwe fotograaf, en uiteraard de medewerkers van het AHV-kantoor.

Tot de volgende Bosbaanwedstrijd!



Volle bak



Hopen op een goede stek



Stukje wandelen naar de stek



Ton werd tweede



Gezellig druk



En Mark werd kampioen!



Ook het bestuur vist mee



Het erepodium met Erwin, Ton en Mark



Erwin kwam net een onsje tekort



De organisatie checkt nog even alles



Ton met 9,4 kg



Even ontspannen



Topoverleg!



De winnaar met één van zijn vangsten

> IK GA OP VAKANTIE EN NEEM MEE...  
GRATIS PLUG & PLAY REISSET BIJ BEET-ROVERS!



**GRATIS**  
T.W.V. € 50,-



**DE ALBATROS  
PLUG & PLAY REISSET BESTAAT UIT:**

- Telescoop werphengel
- Doosje
- Hakensteker
- Werpmlen 'Guideliner' 3000RD met vislijn
- Kunstaas
- Loodjes
- Dobber
- Haakjes

De vakantie staat voor de deur en Nederland trekt er massaal op uit om in binnen- of buitenland heerlijk langs een riviertje, meer of de kust te bivakkeren. Speciaal hiervoor stelden wij de Albatros Plug & Play reisset samen, ofwel een compleet gebruiksklare visset voor jong en oud. Het mooie is dat de set weinig ruimte in neemt en dus makkelijk mee te nemen is. Nu GRATIS bij een abonnement op Beet-Rovers magazine!

> **VAKANTIETIP:**

- Een jaar lang het dubbeldikke Beet-Rovers magazine lezen voor maar € 59,50 (12 nummers!) en daarbij ontvang je geheel GRATIS deze Albatros PLUG & PLAY REISSET t.w.v. € 50,-!
- Of kies voor 50% korting: Een jaar Beet-Rovers voor maar € 35,-



**ZO NEEM OF GEEF JE EEN ABONNEMENT**  
Snel en makkelijk te regelen: [beet.mijntijdschrift.net/ahv](http://beet.mijntijdschrift.net/ahv)  
of bel gratis 0800 - 0996606

Het jaarabonnement kost € 59,50 en je ontvangt gratis het cadeau. Abonnementen zijn tot wederopzegging (maandelijks opzegbaar).

**FISHCARE 2.0**

Tijden veranderen; op school, thuis, op het werk en zeer zeker ook aan de waterkant. Nieuwe inzichten en verworven kennis worden steeds vaker gebruikt om het welzijn van de vis te bewaken en het milieu te ontlasten. Wat kan er anno 2017 echt niet meer? En welke nieuwe snuffjes zijn er om zonder al te veel moeite en kosten verantwoord te vissen? Welkom bij 'What's hot and what's not?' – in dit nieuwe, vaste item pakken we steeds een paar zaken bij de kuif die wel of juist niet in de huidige sportvisserij thuishoren.

**HOT!**

Een dofgroene jas en een versleten spijkerbroek, de standaard outfit van de gemiddelde sportvisser. Tijden veranderen echter, vissen is hip en de mannen en vrouwen die zich bezighouden met Street Fishing lopen voorop in de modetrend. De laatste jaren valt één product echt op; de Buff! Wat is zo'n Buff nou eigenlijk? Nou, in feite is het niet meer dan een sjaaltje zonder einde, een nek-bandana zeg maar. Maar dan wel eentje met een paar bijzondere eigenschappen...

De Buff kan je om je nek dragen, over je oren en neus trekken en als muts gebruiken. Normaal gesproken dragen wij in Nederland alleen sjaals en mutsen in de winter, deze Buffs zijn er juist ook voor in de zomer. Ze zijn insectwerend en UV-bestendig. En ze zijn er in allerlei grappige designs; van Spiderman tot camou, van eenvoudig effen tot het voorbeeld bij dit artikel.

Een Buff in het echt zien? Rien de Wolf en Hengelsport 2000 hebben diverse uitvoeringen liggen!



Zo val je wel op aan de waterkant!

What's  
**Hot** and  
What's  
**Not**

**NOT HOT!**

Net als de Buff is ook de lipgrip over komen waaien uit Amerika. De meeste vissers kennen dit apparaat onder de merknaam Boga-grip. De Boga wordt veelal door zeevissers gebruikt in die contreien en dan voornamelijk in de Cariben. De vissen die daar rondzwemmen hebben meestal een harde bek die tegen een stootje kan. In Nederland wordt de Boga ook gebruikt. Dat kan heel goed gaan, maar als je niet weet hoe het werkt, ook vreselijk mis.

Een lipgrip wordt vooral door bellyboaters en bootvissers gebruikt. Dat is logisch want vanaf een hoge kant een vis in de bek klemmen lukt niet door de beperkte lengte van het apparaat. Waar het veelal fout gaat is bij het optillen van de snoek of baars, dat is niet de bedoeling. De kans dat een grote vis gaat spartelen waarbij de bek uitscheurt is groot. De enige juiste manier is de vis klemmen in het water en daar ook direct onthaken. Wil je een foto? Dan gewoon optillen met bijvoorbeeld de kieuwgreep en altijd ondersteunen. De 'goede' grippers draaien mee wanneer de vis gaat tollen, dat dan weer wel. Veel lipgrips hebben echter ook een ingebouwde unster waardoor je als visser al snel geneigd bent om de vis toch even te liften, niet doen!



Wees voorzichtig met een lipgrip aub...

Vind jij iets hot? Of juist not hot? Mail dit dan naar de AHV en we pakken het op: [ahv@ahv.nl](mailto:ahv@ahv.nl)



HENGELSPORT SUPERSTORE

Hermans Marine  
totaal recreatie

Uw totaalleverancier  
voor watersport  
en hengelsport!

Bestel tijdig uw zee aas om  
teleurstelling te voorkomen

Hermans Marine B.V.  
Middenhavenstraat 98  
1976 CM IJmuiden  
Telefoon 0255 - 51 29 63

Openingstijden:  
Ma. t/m vr. van 8.00 uur tot 18.00 uur  
Za. van 8.00 uur tot 17.00 uur  
Zo. Gesloten

WWW.HERMANSMARINE.NL



REGELGEVING OP HET IJ

## Jan Spel – onze BOA



Veel vissers gaan vooral in de weekenden met hun boot het IJ te Amsterdam op om om snoekbaars te vissen. Hierbij is de oostzijde van het IJ een geliefde plek. Vorig seizoen zijn er echter veel klachten binnengekomen van de Waterpolitie en de Havendienst omtrent het vissen in de vaargeul, tevens heb ikzelf ook regelmatig geconstateerd dat er visboten in de vaargeul lagen.

Het vissen in de vaargeul is niet alleen strafbaar, maar ook gevaarlijk. De beroepsvaart ziet de bootjes vaak niet en kan moeilijk uitwijken. Het IJ is viswater van de AHV, maar ingebracht zodat eenieder met een VISpas hier mag vissen. Tijdens de controles is opgevallen dat ongeveer de helft van de vissers die in de vaargeul aanwezig is, lid is van de AHV en de andere helft afkomstig van andere verenigingen.

In het nieuwe seizoen zal er vanuit de handhaving meer gecontroleerd worden en is er sprake van een zero-tolerance beleid. Daarnaast hebben de diverse verantwoordelijke instanties aangegeven dat er bij geen verbetering mogelijk een verbod wordt aangevraagd om met een vissersboot op het IJ te vissen. Dit zou erg jammer zijn voor de goedwillende visser die zich aan de regels houdt en uit de vaargeul blijft.

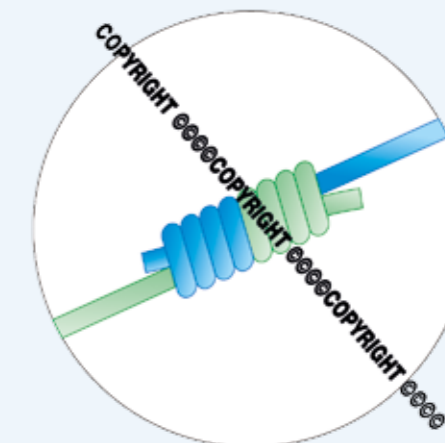
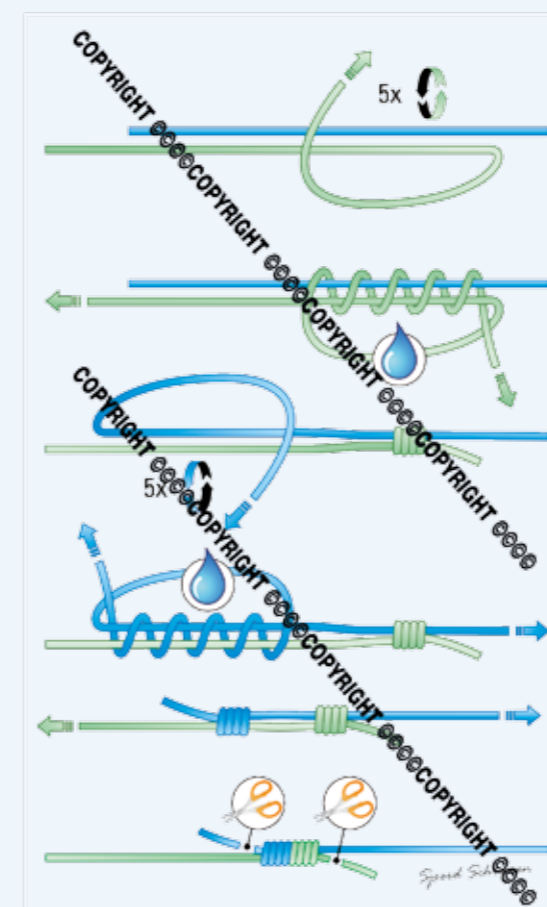

KNOPENPRAAT - Sjoerd Schrassen

# Knopen onder de loep

De verbindende factor in beeld

Bij alle disciplines binnen de hengelsport zijn er vele verschillen, drie factoren zijn echter bij iedere tak aanwezig: Lijn, Haak en... Knoop. Zonder deze drie is het zelfs voor de beste sportvisser nagenoeg onmogelijk een vis te vangen. Laten we één van deze drie noodzakelijke onderdelen eens nader onder de loep nemen: 'De Knoop'

Dit keer een veelzijdige knoop die zijn naam werkelijk eer aan doet. **Universeel** en **Uniek** te noemen ten aanzien van alle andere knopen qua gebruiksgemak en toepasbaarheid. Deze **Uni**-knoop wordt bij heel veel verschillende montages toegepast. Ook het monteren van wartels en haken aan de nylon vislijn is met de Uni-knoop goed en eenvoudig uit te voeren.



We gebruiken dezelfde Uni-knoop nu om twee nylon lijnen met verschillende diameters aan elkaar te verbinden. Denk bijvoorbeeld aan een breeklijntje van een dunnere diameter tussen lood en onderlijn of zoals hieronder afgebeeld als voorslagknoop. Neem van de twee lijnen de uiteinden tussen duim en wijsvinger zodat ze mooi langs elkaar liggen. Voor de beeldvorming links de hoofdlijn en rechts de voorslag, of één van alle andere denkbare combinaties. Maak met het uiteinde van de hoofdlijn een lus terug. Nu volgen een 5-tal wikkelingen om de voorslag en door deze lus. Bevochtig deze Uni-knoop vlak voordat deze zich gaat sluiten en trek hem stevig aan. Hetzelfde laken een pak met de voorslag, maar dan in spiegelbeeld.

Maak met de voorslag een lus en wikkel deze om de hoofdlijn en door de lus heen. Ook dit gedeelte weer bevochtigen alvorens de knoop stevig aan te trekken. Hierdoor heb je twee gelijke Uni-knopen in de hoofdlijn en voorslag die je tegen elkaar aan kunt trekken. De twee uiteinden nog kort trimmen en klaar is uw voorslagknoop of dubbele Uni-knoop, net hoe deze wordt toegepast.

Zou u graag een andere sportvisknop in uw verenigingsblad terug willen zien? Mail de naam van deze knoop naar [ahv@ahv.nl](mailto:ahv@ahv.nl) onder vermelding van 'Knopen onder de loep' en wie weet. ✕

## STEUN STICHTING VISCENTRA GEHANDICAPTEN

Het prachtige viswater van de Stichting Viscentra Gehandicapten bij Fort Abcoude is vrij toegankelijk voor sportvissers met een beperking en 55-plussers.

De Stichting is op zoek naar vrijwilligers die ondersteuning willen bieden tijdens viswedstrijden voor mensen met een beperking. Aanmelden kan via [planviscentrum@gmail.com](mailto:planviscentrum@gmail.com)

Sportvisserij Nederland, Sportvisserij MidWest en de AHV zijn momenteel de mogelijkheden aan het onderzoeken om de visstand bij het centrum naar een hoger niveau te brengen. In een volgende editie meer informatie hierover.



Stichting Viscentra Gehandicapten - Molenweg 19, 1391 CH Abcoude  
[planviscentrum@gmail.com](mailto:planviscentrum@gmail.com) [www.viscentrumgehandicapten.nl](http://www.viscentrumgehandicapten.nl)

# Groengebied Amstelland

Recreatiegebied de Ouderkerkerplas is onderdeel van een aantal prachtige gebieden die onder het beheer van Groengebied Amstelland vallen. Recreatieterreinen waar u heerlijk kunt ontspannen in, op en rondom het water. Ook sportvissen behoort tot de mogelijkheden. De AHV is de visrechtenhouder op de wateren van Groengebied Amstelland. Er zijn wat zaken die nader en opnieuw belicht dienen te worden. Gebleken is dat de informatie onder andere vermeld in de 'Gezamenlijke Lijst van Nederlandse Viswateren', niet toereikend is.



Ten eerste is het goed om te weten dat de recreatiegebieden beheerd worden door Groengebied Amstelland. Recreanten dienen zich te houden aan de huisregels van Groengebied Amstelland, deze zijn op het gebied van sportvissen grotendeels meegenomen in de visvergunning van de AHV. De BOA's van Groengebied Amstelland controleren op naleving van de regels. Voor de Ouderkerkerplas zijn er een paar specifieke huisregels van toepassing.

Jaarlijks is vanaf 15 oktober tot 15 april een deel van het recreatiegebied Ouderkerkerplas, gemeente Ouder-Amstel, gesloten voor publiek. Zo maken we ruimte voor de vogels die hier graag overwinteren. Het afsluiten geldt voor de gehele plas en de paden aan de zuid- en oostzijde van

het water. De sluiting betekent onder andere dat er niet meer kan worden gezeild, gevaren en gesurft. Hiervoor kan men terecht in het recreatiegebied Gaasperplas. Vissen vanaf de oevers langs de niet-afgesloten paden is wel toegestaan. Daarnaast is er ook een afgesloten gebied dat het hele jaar niet betreden mag worden; de landtong aan de zuidzijde.

**VERBOD VERBRANDINGSMOTOR**  
Het is tijdens het varen verboden om een verbrandingsmotor te voeren. Indien u handmatig of met een elektromotor de plas op wilt gaan, dan dient u te allen tijde een eventuele aanwezige verbrandingsmotor te verwijderen.

**NACHTVISSEN EN DERDE HENGEL**  
In overleg met het bestuur van Groengebied Amstelland is de AHV

overeengekomen dat nachtvisseren op de Ouderkerkerplas uitsluitend is toegestaan met een 'AHV-Nachtverblijfpas', zonder deze pas mag er alleen gevestigd worden tussen zonsopgang en zonsondergang. De benoemde paraplu zonder zijflappen is niet meer van deze tijd. Daarom is een zogenaamde 'brolly' wel toegestaan, mits groen en conform de AHV-regels. Vissen met 3 hengels is uitsluitend toegestaan met een 'Derde Hengelvergunning' van de AHV, dit geldt voor alle wateren van Groengebied Amstelland.

**VOERBOOT**  
Het bestuur van Groengebied Amstelland heeft besloten dat een voerboot niet onder een radiografisch bestuurbare modelboot valt. Hierdoor is het toegestaan om voerboden te gebruiken voor de sportvisserij. Wel dient men te allen tijde rekening te houden met overige vissers en recreanten.

**ALGEMENE REGELGEVING**  
Het is verboden om afval achter te laten en om bomen, struiken en oevergewassen te vernielen. Wildpoepen en -plassen is eveneens verboden. Men dient respect te hebben voor de natuur en omwonenden. Aanwijzingen van toezichthouders dienen direct opgevolgd te worden. Het niet naleven van deze regels kan resulteren in boetes en/of het innemen van de vergunning door de AHV. Tot slot kunt u alle huisregels vinden op de website van Groengebied Amstelland. ✕

# DÉ KNIJSLIJST

In een hengelsportwinkel of op een visbeurs hoor je wel eens sportvissers met elkaar praten. Technieken, stekken en vangsten passeren de revue en die gesprekken zijn vaak doorspekt met vakjargon. Voor een buitenstaander zijn al die 'buitenaardse' termen vaak helemaal niet te volgen. En ook sportvissers kennen niet altijd de betekenis van de gebruikte uitingen. In dit nieuwe, vaste item behandelen we telkens een aantal van die uitdrukkingen en vertalen ze naar gewoon Nederlands zodat iedere Amsterdammer het knijst. En dat is Algemeen Beschaafd Amsterdams voor begrijpen... Welkom bij de Knijstlijst!

## FLUOROCARBON

Fluorocarbon of fluorcarbon, wordt als lijn bij tal van disciplines binnen het sportvissen ingezet. Begon het ooit als leadmateriaal, tegenwoordig wordt het veelzijdig ingezet als hoofdlijn materiaal bij onder meer het karpervissen. Verticaalvissers en dropshotters knopen vaak een metertje aan de normale hoofdlijn als voorslag. Wat zijn de belangrijkste eigenschappen van Fluorocarbon?



Trilene bijvoorbeeld - een prima fluorocarbon

Fluorocarbon is zwaarder dan gewone nylon en zinkt goed af. Het heeft minder rek en is slijtvaster dan standaard mono. De lichtbrekingsindex van het materiaal benadert die van

water, hierdoor zou de lijn onzichtbaar zijn. In de praktijk blijkt dat niet helemaal te kloppen; vuil zet zich af op de lijn en hierdoor is fluorocarbon net zo zichtbaar als iedere andere lijn. De eerdergenoemde eigenschappen bieden echter zeer zeker voordelen. Let goed op dat je de lijn nat maakt bij het knopen, het materiaal houdt niet van wrijving (warmte) en verliest daardoor trekkracht. Het beste advies? Leg je hengelsportwinkelier uit waar en hoe je vist en hij zal vast uitstekend kunnen adviseren.

## FLYING BACKLEAD

En weer een prachtige term! De meeste karpervissers kennen toplood wel. Dat is een loodje dat je na het inwerpen op je lijn plaatst en onder de top laat afzinken, waardoor je lijn mooi over de bodem loopt. Maar wat te doen als je over bulten, kuilen of bijvoorbeeld een vaargeul heen vist? Dan heeft een standaard toploodje weinig nut. Dan gebruik je het 'vliegende toploodje', oftewel flying backlead. De meeste van deze loodjes hebben de vorm van een kogel met een centraal gat, de ene kant is puntig, de ander hol. Door dit loodje op je hoofdlijn te plaatsen met de holle kant richting je onderlijn, vangt het loodje wind bij het inwerpen en schuift 'terug'. Afhankelijk van hoever je vist en hoe hard je werpt, ligt dit loodje dan tussen de 1 en 10 meter van je onderlijn met als gevolg dat het laatste stuk hoofdlijn netjes op de bodem ligt. Doordat de andere zijde puntig is, zal het vliegende toploodje niet vast komen te zitten bij het binnendraaien. ✕



Vliegend toploodje...

## KNIJS MEE MET DE AHV!

Zou jij eens iets aparts uitgelicht willen zien in de Knijstlijst? Of wil je misschien zelf wel eens een item beschrijven? Dat kan: Knijst mee met de AHV! Mail je suggestie of beschrijving naar [ahv@ahv.nl](mailto:ahv@ahv.nl) o.v.v. Knijstlijst.



# Zomerse glasogen



Nu de dagen weer lang en warmer zijn, voelen velen onder ons de drang om weer actief achter de roofvis aan te gaan. Vooral met kunstaas kan men tijdens de schemeruurtjes aardige resultaten boeken. En wat is er lekkerder dan 's avonds na school of het werk nog even een paar uur de Amsterdamse glasogen te belagen?

## ALLROUND VANAF DE KANT

Snoekbaarzen met kunstaas in de zomer kan erg goed zijn, maar je moet diverse technieken gebruiken om te ontdekken welke het beste werkt. Zo begin ik altijd met een kleine shad of grub in combinatie met een lichte loodkop, maar er zijn momenten dat de dropshot of een plugje juist beter werkt. Op zich niets mis mee, maar hierdoor denk je vaak direct aan meerdere opgetuigde hengels en bakken vol met kunstaas die je mee moet slepen om de plank niet mis te slaan. Maar het kan ook anders, want persoonlijk denk ik dat het succes vaak meer zit in het minimale waardoor je juist het maximale eruit haalt. Kies een aantal



Klein aas werkt prima in de zomer

plugjes en shadjes waar je vertrouwen in hebt, wat loodkopjes in diverse gewichten en wat allerhande dropshot materiaal en je hebt voldoende om een mooie sessie te maken. Nog belangrijker in deze is de keuze van je hengel. Je kunt het beste kiezen voor een wat strakkere spinhengel met een lengte van 2,40 meter, doch met gevoelige top waarmee je minimaal een grammetje of vijftien kan vissen. Tegenwoordig zijn er voldoende van dit soort spinhengels op de markt en deze zijn prima in te zetten bij diverse

technieken. Hierdoor ben je lekker allround en hoef je niet veel mee te nemen. Zet hierop een spinmolen uit de 2500 serie met goede slip en je staat je mannetje.

## PLUIZIGE BENDE

Ik kan uiteraard niet voor elke stek spreken, maar op veel wateren waar ik vis gedurende hoogzomer kan het zijn dat het wateroppervlak bezaaid is met pluisjes afkomstig van bomen en planten. Nu ben ik absoluut een voorstander van gevlochten lijnen, maar op dit soort momenten blijven die pluisjes plakken op je lijn en draai je deze mee in de spoel van je werpmolen. Een ellende om er weer uit te krijgen en je zit gewoon niet optimaal te vissen. Je doet er dan goed aan om te kiezen voor een 100% fluorocarbon of hybride hoofdlijn, die zijn perfect voor het



Zon en vis, mooier wordt het niet

werpend vissen met kunstaas. Deze lijnen hebben tevens weinig rek, zijn erg slijtvast en de kosten zijn laag. Zeker wanneer je licht vist, en hierbij doel ik op loodkopjes van drie tot zeven gram of kleine plugjes tot zeven centimeter, werkt een dergelijke lijn prima. Een bijkomend voordeel is dat je de dropshot haak direct aan de hoofdlijn kan bevestigen wanneer je wil switchen van techniek en men trekt minder snel de haak uit de bek. Zorg er wel voor dat je de lijn niet te dik kiest, want anders kan het nogal springerig worden op de spoel waardoor lussen of knopen ontstaan. In het algemeen is 22/00 meer dan voldoende. Absoluut een aanrader wanneer men finesse technieken inzet en last heeft van pluizige bende.

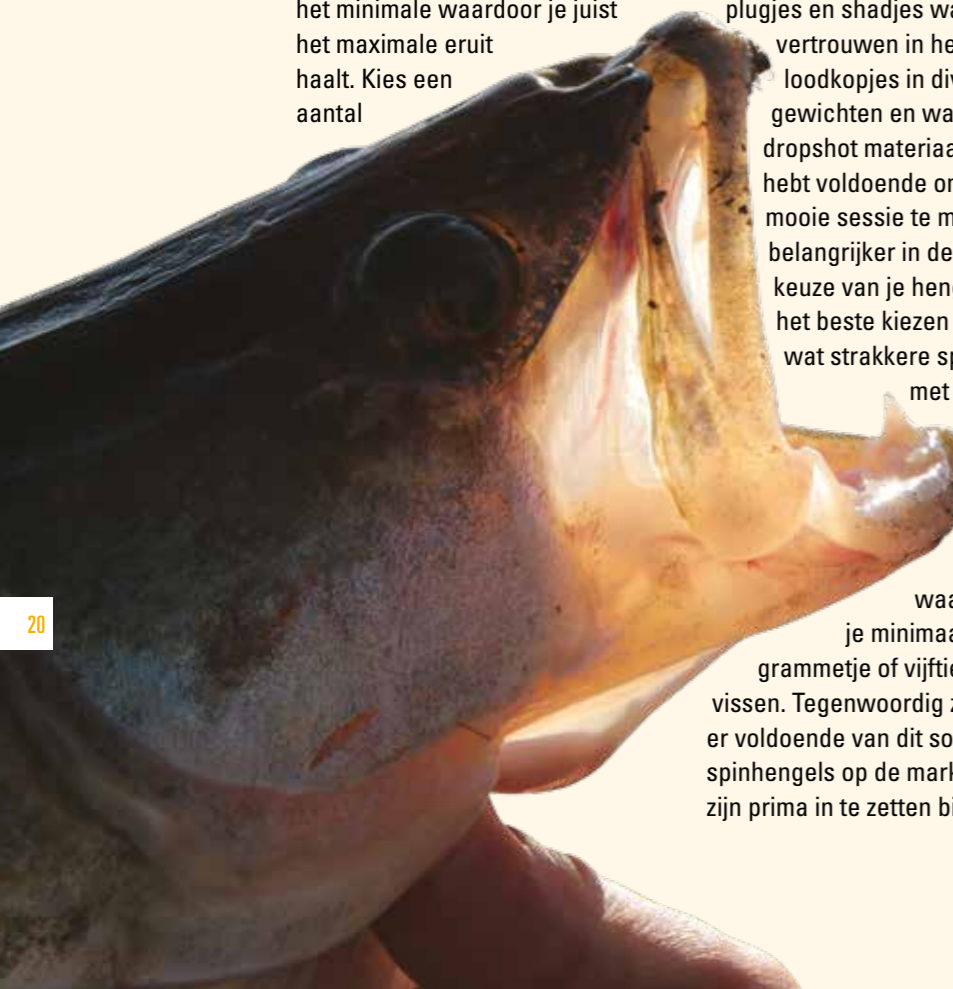
## GRAB A GRUB

Vandaag de dag is er enorm veel rubber op de markt en hierdoor is het kiezen een hele opgave geworden, maar een vergeten aasje is toch wel de gewone twisterstaart. Of grubs zoals Amerikanen deze ook wel noemen. Grubs zijn net als shads in verschillende maten en kleuren te verkrijgen, maar met name in de zomer zijn het juist de kleine maten van maximaal vijf centimeter die het erg goed doen. Dit komt vooral vanwege het feit dat er speldas in het water zit en veel groter vissen is dus ook niet nodig. Grubs zijn in vergelijking met shads relatief klein, smal en verdwijnen hierdoor meestal geheel in de bek van de snoekbaars. Hierdoor gaan ze langer mee dan de meeste shadjes.

Door slechts een paar kleuren te kiezen en een reeks grubs alvast te voorzien van een loodkopje hoef je niet eens een tackle box mee te nemen. Met de kleuren wit, groen en bruin zit je altijd wel goed, maar soms is een fel kleurtje als geel of roze juist de truc om vadertje glasooog over de streep te trekken. Als ik een tip mag geven, de salted grubs van het merk ZOOM zijn erg goed, maar de originele Mr. Twisters blijven ook top.

## WEINIG WORPEN

Mijn laatste tip is om niet al te lang op één stek te blijven staan. Actieve zomersnoekbaarzen laten doorgaans snel merken of zij aanwezig zijn. Maak een aantal worpen op de stek en krijg je geen aanbeten, verplaats je dan snel naar een ander deel. Zodra je aanbeten krijgt heb je hoogstwaarschijnlijk een potentiële stek gevonden waar meerdere vissen bij elkaar liggen. Vis deze stek dan vervolgens grondig uit. Meestal ligt de snoekbaars gedurende de dag iets dieper en komen zij met schemer dichterbij de kant. Vis dus bij hoge zon de iets diepere of schaduwstekken af en naarmate het donkerder wordt meer naar de kant toe. Probeer maar eens uit op die zomerse glasogen, je zult je verbazen! ✕



Grab a grub!



# BEN IK DAT?

Bent u de gefotografeerde visser in de rubriek 'Ben ik dat?' Belt u dan even met het AHV-kantoor (020 - 626 49 88) om een afspraak te maken voor de overhandiging van uw prijs. Mailen kan ook via [ahv@ahv.nl](mailto:ahv@ahv.nl).

Het kantoor is geopend van maandag t/m vrijdag van 9.00 tot 17.00 uur. De nieuwe prijs is een prachtig hengelsportgeschenk beschikbaar gesteld door de Amsterdamse Hengelsport Vereniging.

## Winnaar!

'Ben ik dat?'-nieuws vorige editie: De visser uit de vorige 'Ben ik dat?' heeft zich gemeld, de heer R.J. Munnecom heeft een cadeaubon thuis gestuurd gekregen.



## Colofon

**Inleveren kopij volgende nummer**  
Vóór 25 juli 2017 via [rolfbouman@gmail.com](mailto:rolfbouman@gmail.com)

**Melding vissterfte**  
Tijdens kantooruren 020 - 626 49 88  
Buiten kantooruren Waternet 0900 - 93 94 – optie 1

**Abonnementen**  
Verschijnt vijf maal per jaar en wordt gratis toegezonden aan de leden van de vereniging. Losse abonnementen €20,- per jaar. Adreswijzigingen, nieuwe abonnementen en correspondentie richten aan het kantoor van de Amsterdamse Hengelsport Vereniging.

**E-mail:** [ahv@ahv.nl](mailto:ahv@ahv.nl)  
**Internet:** <http://www.ahv.nl>  
**Openingstijden kantoor:** Ma t/m vrij van 9.00 tot 17.00 uur (ook betalen per kas). Het kantoor is ook telefonisch bereikbaar op deze tijden: 020 - 626 49 88.  
**Adres:** AHV, Beethovenstraat 178, 1077 JX Amsterdam.  
Per NL84 INGB 0000 5904 99

**Contributie VISpas inclusief afdracht**  
Seniorleden (met ingang van het jaar dat je 18 jaar wordt) €46,-  
Juniorleden (met ingang van het jaar dat je 14 jaar wordt) €26,-  
Aspirant-leden (tot met je 13<sup>e</sup>) €5,-  
Nieuwe leden (senior of junior) betalen €6,- inschrijfgeld

**Aanvullende vergunningen**  
**Vergunning 3<sup>e</sup> Hengel:** Afhalen op kantoor: €35,- per post €37,50.  
Geldig op alle wateren van de AHV m.u.v. de Vinkeveense en Proosdijer plassen.

Verkrijgbaar bij: AHV (ook via e-mail) en winkeliers (€2,50 extra).  
Noodzakelijke bescheiden: AHV-VISpas, pasfoto, legitimatiebewijs.  
**Nachtverblijfpas AHV:** Afhalen op kantoor: €10,- per post €12,50.  
Geldig op: Sloterplas, Kinselmeer, de sierwateren in Amsterdam Zuidoost en het Amsterdamse Boscomplex exclusief de kweekvijvers (Bosbaan, Amsterdamse Bos ten zuiden van de H. Colijnweg, grote en kleine Amstelveense Poel), Nieuwe Diep, de Diemen, ARK van km 0 tot spoorbrug Weesp, Gaasperplas, Ouderkerkerplas, De Hoge Dijk.  
Verkrijgbaar bij: AHV (ook via e-mail) en winkeliers (€2,50 extra).  
Noodzakelijke bescheiden: AHV-VISpas, pasfoto, legitimatiebewijs.  
**Kweekvijvers:** Dagvergunning, €12,50 (periode 1 sept. - 30 apr.).

**Botenverhuurderijen**  
Nieuwe Meer, telefoon: 020 - 604 15 44 of 06 - 81 48 61 32  
Het Twiske, telefoon: 075 - 684 48 90  
Vinkeveen, telefoon: 0294 - 28 13 95 en 0294 - 29 34 73  
De Wijde Blick, telefoon: 035 - 656 26 66  
Westeinderplassen, telefoon: 020 - 657 01 15

**Hoofdredacteur:** Rolf Bouman

**Eindredactie:** Arianne Fennema

**Aan dit nummer werkten verder mee:** Paul Kok, Rick van Wees, Andres de Rouville, Martin van Haeften, Piet Breedijk, Sjoerd Schraassen, Boudewijn Margadant, Robert van der Hoek, Martijn Spierenburg, Hans Spierenburg, Ron Offermans, Jaap Que, Roy van Zwieten, Timon van der Put, Marcel de Ruyter, Herman Sentrop, Henk van Berkel en Jan Spel

**Coverfoto**  
Timon van der Put met een stoere Amsterdamse zeelt

**Grafische vormgeving**  
RODD, [www.rodd.nl](http://www.rodd.nl) - [info@rodd.nl](mailto:info@rodd.nl)

**Drukwerkverzorging**  
Drukzo  
Schiedamse Vest 89  
3012 BG Rotterdam

**Advertentie exploitatie:**  
AHV - [ahv@ahv.nl](mailto:ahv@ahv.nl)

*Overname van foto's, illustraties en gesigeneerde artikelen is niet toegestaan. Overname van niet gesigeneerde gegevens is toegestaan mits duidelijk wordt vermeld: Overgenomen uit 'AHV VISSSEN magazine', orgaan van de Amsterdamse Hengelsport Vereniging.*



# Hengelsport Utrecht

## HENGELSPORT UTRECHT

### DE HOTSPOT VOOR ELKE KARPERSVISSER



**Century**  
NEVILLE

**Century banksticks en buzzbars**  
NIEUW IN HET ASSORTIMENT



**Sticky Baits Manilla**  
De winterboilie van Sticky Baits. Complete pakket.

**AQUA PRODUCTS**  
**Black Range**  
VOLLEDIG OP VOORRAAD



**AQUA PRODUCTS**  
**BLACK SERIES**

**CARP-PORTER** [www.carp-porter.com](http://www.carp-porter.com) **karren**  
RUIM OP VOORRAAD  
Alle modellen leverbaar. Vanaf



**€129,99**

**trakker**  
ONE STEP AHEAD

**warmte kleding**  
o.a. Trakker Elements Jacket van €144,99 voor



**€129,99**

Trakker Core Multi-suit van €149,99 voor

**€129,99**



**ONS TEAM**  
Sander van Kooten en Nikki Menke

### GROOTSTE KARPER ASSORTIMENT VAN NEDERLAND

Altijd de nieuwste producten op voorraad. Alle grote topmerken onder 1 dak. Zeer goed bereikbaar, gratis parkeren voor de deur. Goede en betrouwbare service. Zeer uitgebreide webshop. Deskundig personeel met jarenlange ervaring. 550m<sup>2</sup> oppervlakte.

**CONTACT**  
Hengelsport Utrecht  
Oregondreef 31  
3565 BE Utrecht

030 - 2612532  
[info@hengelsportutrecht.nl](mailto:info@hengelsportutrecht.nl)  
[www.hengelsportutrecht.nl](http://www.hengelsportutrecht.nl)

**VOLG ONS OP FACEBOOK**



# Sweet 17



Na twee jaar intensief testen is de nieuwe boilie van Martin SB klaar voor het grote publiek. De SWEET 17 is zoet, heeft een open structuur en is makkelijk verteerbaar. Toevoegingen als cocos, boterzuur en de pineapple flavour maken dit een echte Super Boilie!

**NIEUW!!**

Vanaf nu kan je alle producten van Martin SB makkelijk online bestellen in de vernieuwde webshop. Je kan daarbij gebruik maken van onze **CLICK&COLLECT** mogelijkheid. Daarbij bestel je online en haal je het op bij een winkelier bij jou in de buurt\*, je ontvangt dan ook nog een **GRATIS** cadeautje. Thuisbezorgd of ophalen in de winkel, de keuze is aan jou!



\* Kijk op de website voor de deelnemende winkeliers