

VISSEN

Magazine



VEEL SKP-NIEUWS **×** GRATIS JEUGDVERGUNNING **×** FOTOVERSLAGEN WEDSTRIJDEN **×** WINTERVOORNS OP DE Vlieg





RIEN DE WOLF

ITS MORE THAN A STORE

Rien de Wolf aan de Papaverweg 43 in Amsterdam-Noord is een begrip in de buitenrecreatie. Onze winkel is ruim 3000 m² groot, waaronder 500 m² hengelsport op de tweede etage! Kom naar onze winkel of surf naar www.riendewolf.nl voor alle denkbare outdoor-artikelen.

Rien de Wolf is expert op het gebied van:

OUTDOOR

WATERSPORT

KAMPEREN

WERKKLEDING

HENGELSPORT

Of je nu op zoek bent naar een dobbertje of een volledig ingerichte visboot, Rien de Wolf heeft het én levert het!

Voorwoord

Beste Leden,

Een nieuw jaar, een nieuw AHV VISSEN magazine! In deze eerste editie van 2017 weer een mooie verzameling van artikelen en verenigingsnieuws. Zoals je ziet heeft het magazine een gedaanteverwisseling ondergaan, op bladzijde 6 lees je hier meer over. De vereniging is voornemens om een nieuw, vast item toe te voegen aan het blad; Hoe ga je netjes met een vis om? Wat kan anno 2017 wel en wat kan echt niet meer? Fish-Care 2.0 zeg maar. Denk je hier een bijdrage aan te kunnen leveren? Mail dan even met de vereniging: ahv@ahv.nl o.v.v. AHV VISSEN magazine – Fish-Care 2.0

Wie heel goed weet hoe je op de juiste manier met vissen om moet gaan is Steef Peters, hij neemt ons mee naar de waterkant, in zijn ene hand een vliegengel, in de andere een doos nimfen: Met de vlieg op wintervoorn! Uiteraard is ook Andres de Rouville weer van de partij met zijn column en kunnen we eindelijk ook weer eens rekenen op Dennis Scherjon die een hele reeks nuttige Tips & Tricks van de hand doet voor het vissen op winterkarpers. De middenpagina's zijn deze keer voor de karperscommissie en dan het SKP in het bijzonder.

Wat gaat 2017 brengen? Hoeveel vissen ga jij dit jaar vangen? Wordt het je beste jaar ooit, of ga je nu juist die ene dikke kneiter voor het net verspelen? Wat er ook gebeurt aan de waterkant en wat je ook zult meemaken, je bent in ieder geval buiten en dat is altijd leuk, lekker en gezond. Veel succes dit jaar!

Rolf Bouman, hoofdredacteur

Cor Spinhoven zwaait af

De meest fameuze en beste hengelbouwer van Nederland en omstreken zwaait af. Eind februari trekt hij voor de laatste keer de deur van zijn atelier aan de Willem de Zwijgerlaan achter zich dicht en komt het tijdperk C.J.W. ten einde.

Wil je Cor nog één keer de hand schudden? Dat kan! Bel hem even op om te vragen op welke dag hij precies zijn afscheid 'viert': 020 – 684 29 12

Het ga je goed Cor!



Met de vlieg op wintervoorn
Steef Peters



Nieuws en mededelingen



Wedstrijdnieuws



Roofviskampioenschap Amsterdam



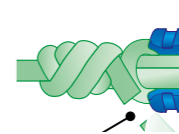
Column
Andres de Rouville



SKP Nieuws



Tips & Tricks voor winterkarper
Dennis Scherjon



Knopenpraat
Sjoerd Schrassen



Karper Koppelwedstrijd Sloterpas



Knijslijst



Heerlijk, helder Baarzen!
Marcel de Ruyter



Ben ik dat?

4

6

7

8

9

12

14

17

18

19

20

22

Met de vlieg op wintervoorn

In een eerdere editie konden jullie al lezen hoe ik met deze aparte manier van vissen in aanraking ben gekomen. Want eerlijk, wie zie je tegenwoordig nou nog met een vliegenlat langs de waterkant staan? Even een kleine flashback dan maar. Bij mijn eerste aanraking met een vlieghengel was ik een jaar of acht. Vele werplessen bij Peeters Hengelsport en middagen langs de sloot zonder ook maar enig aas eraan, werden besteed om te oefenen! Ik wist mijn eerste voorns te vangen en later vele andere soorten. In mijn vorige artikel, wat zich afspeelde rond dezelfde tijd van het jaar, beschreef ik het vissen op snoek. Hierin was het een kwestie van wachten, timing en toeslaan. En zo ook nu... Op zoek naar de winterholdings!

DE ZOEKTOCHT

Maar hoe vind je nou een winterholding? Dat is de vraag die veel vissers zichzelf in de koude maanden stellen. En ook ik, want dit is makkelijker gezegd dan gedaan. De sloten afgeladen met wit- en roofvis van vroeger zijn op vele plekken helaas verleden tijd. In de meeste afgesloten watersystemen huist tegenwoordig alleen nog wat karper, snoek, grote brasem en een minimale hoeveelheid witvis.

Dit zijn dus niet de soort wateren waar ik mijn zoektocht start. De grotere plassen en watersystemen herbergen namelijk veel meer vis, wat heel logisch is omdat deze veel groter zijn dan bijvoorbeeld een parkvijver. Wanneer alle vis vanaf een groot water samenschuolt om te overwinteren, dan kan je je dus wel voorstellen dat het hard kan gaan zodra je de vis gevonden hebt. De meeste grote wateren hebben wel enkele aftakkingen, die

bijvoorbeeld de stad in lopen. Deze zijn vaak ondieper en liggen in de luwte, in vergelijking tot het grotere en diepere water wat de hele dag in de wind ligt. Vaak bevinden zich hier ook perfecte winterholdings, bij bruggen of bij een haventje. Bijkomend voordeel is dat het water in de stad vaak net even wat warmer is, dat zorgt ervoor dat dit soort plekken soms ware hotspots zijn. Hoe je erachter kan komen waar de vis zich ophoudt? Heel simpel... Vissen! Heb je een sloot met bijvoorbeeld enkele bruggen en wil je weten waar de snoek zit, neem dan een vaste hengel mee en kijk of je ergens wat voorn kunt vangen. Zo ja? Dan kun je er vanuit gaan dat je niet ver verwijderd bent van enkele dikke snoekdames. En omgekeerd werkt het ook zo. Vang je ergens één of meerdere snoeken dicht bij elkaar, dan kun je er vanuit gaan dat deze niet van de lucht leven.

DE MANIER WAAROP

De manier van vissen tussen een gewone hengel en een vlieghengel verschilt enorm. De dunne nylon hoofdlijn die zonder geluid op het water landt, wordt ingeruild voor een zware, felgekleurde lijn die veel weg heeft van een stroomkabel. De lompe dobber wordt omgewisseld voor een klein verklekkertje, dat ongeveer de helft weegt van het drijflichaam van een voorndobbetje. En het aas zal zelf aantrekkelijk gemaakt moeten worden; door middel van fel gekleurd binddraad, een bepaald soort veer, een verzwaring (of juist niet) of een heel kaal vliegje dat eigenlijk helemaal nergens op lijkt.

En geloof het of niet; voorns kunnen erg kieskeurig zijn! Wat misschien moeilijk voor te stellen is, want laat een stukje brood of een made in een school voorns zakken en het is weg voordat je het weet. Maar vis jij bijvoorbeeld met een roze vlieg en je buurman met een zwarte, kijk er dan niet raar van op dat jij er tientallen hebt terwijl je buurman amper beet krijgt. Ook al doen jullie in principe alles precies hetzelfde. Daarom is het belangrijk dat je een brede keuze aan vliegen bij je hebt, zowel in kleur, grootte als gewicht. En dat laatste is zeker een aandachtspuntje wat het verschil kan maken tussen alles of niets. Er zitten namelijk geen loodjes op de lijn die ervoor zorgen dat de vlieg bij de bodem komt. Aangezien de voorns in de winter vaak wat dicht bij de bodem zitten, vis je haast altijd met een zinkende vlieg. Deze wordt bijvoorbeeld verzawaard met een 'goudkopje' - klein ijzeren kraaltje verwerkt in de vlieg - of door onder het lijfje wat tungsten draad in te binden. Probeer hier echter wel een goeie verhouding in te vinden, hoe lichter de vlieg hoe mooier hij zich beweegt door het water.

GEVONDEN!

In een eerste oogopslag is het eigenlijk helemaal geen bijzondere sloot. Een meter of acht breed, anderhalve meter diep, een



bruggetje, en een bocht waarna de sloot iets breder wordt. Het water ligt er levenloos bij. Maar dan... 'Zag je dat pa? Daar op die hoek!' Een doffe deining gevolgd door een flauwe kolk verraadt een rover die het zeker op enkele wintervoorns gemunt heeft. BINGO! Snel worden de vliegenlatten opgetuigd. Een zwart met rood vliegje verzawaard met een goudkop moet het gaan doen, onder de vliegvissers beter bekend als de 'red-tag'. Het duurt dan ook niet lang voordat de eerste wintervoorns de klos zijn. Toch gaat het niet héél gemakkelijk. De aanbeten zijn traag, héél traag. Minuscule schokkerige bewegingen op de verklikker,

dat is alles vandaag, maar ach! Terwijl ik een mooie voorn sta te drillen op het superlichte vliegvishengeltje, zie ik in mijn ooghoek dat ook mijn snoekdobber de benen heeft genomen. Ik zou zeggen, start je zoektocht! ✕



Mijn vader zwiept graag een stokje mee



Dubbele aanbeet! Voorn op de vlieg én snoek op de voorn!

Rechts: Mooie sport op een vliegenlat



NIEUWS VAN DE BESTUURSTAFEL

Het jaar 2017 is alweer ruim een maand oud wanneer u dit magazine ontvangt; het bestuur wenst iedereen een heel gelukkig en gezond 2017 toe met vele mooie vangsten! Over een paar maanden is het weer lente en dan begint het bij ons allemaal weer te kriebelen. De VISpas is binnen, de hengels worden van zolder gehaald en de waterkant trekt als nooit tevoren. Onze enthousiaste groep vrijwilligers en onze bestuursleden doen er ook in 2017 weer alles aan om uw visdromen te verwezenlijken.

KARPER UITZET

Er zijn in november vorig jaar in verschillende wateren weer karpers van een mooie kwaliteit uitgezet. Gemiddeld wogen ze 3 kg per stuk. Voor ze in het water gingen zijn ze stuk voor stuk gewogen, gemeten en gefotografeerd. Ook de plaatsen waar ze zijn uitgezet zijn geregistreerd dus mocht u er één vangen - fotografeer dan de linkerflank van de vis, meet de lengte, weeg de vis en meld de vangplek aan jorisweitjens@upcmail.nl zodat we de groei en migratie kunnen monitoren. In het laatste kwartaal van vorig jaar zijn er sowieso veel activiteiten georganiseerd. Een pluim voor alle vrijwilligers die zich daarvoor hebben ingezet. Herman Sentrop verdient een extra dikke pluim voor het organiseren van de karpervedstrijden.

AHV VISSSEN magazine – een nieuwe look

Zoals u ziet heeft ons blad dit jaar een flinke metamorfose ondergaan. Een nieuwe en frisse look, helemaal klaar voor de toekomst! De overstap naar een nieuwe vormgever alsmede drukker levert ook nog eens een significante kostenbesparing op.

NOTA DIERENWELZIJN

Na veel lobbyen en onderhandelen heeft de Gemeenteraad de Nota Dierenwelzijn ongewijzigd aangenomen, daarin staat dat de AHV de enige gerechtigde pachter is van viswateren in de Gemeente Amsterdam. Belangrijk voor onze vereniging is dat het vervangende vispachtcontract nu op korte termijn wordt bekrachtigd. We hebben de concept overeenkomst eind vorig jaar bij de Gemeente ingediend en zijn momenteel in overleg met de ambtenaren van de afdeling Dierenwelzijn over de voorwaarden in het pachtcontract. Voor 99% zijn we het al met elkaar eens, het gaat nu slechts over punten en komma's. Onze dank gaat uit naar de ambtenaren van de afdeling Dierenwelzijn die zich zo positief hebben ingezet om voor beide partijen een acceptabele overeenkomst te bewerkstelligen. Eén ding is zeker; als de pachtovereenkomst is getekend, dan zijn alle wateren waarvan onze vereniging het visrecht heeft duidelijk gedefinieerd.

POLITIEK

Ondanks deze positieve ontwikkeling blijft het bestuur zich zorgen maken over de toekomst van de hengelsport.

Een paar politieke partijen in de Gemeenteraad, maar ook in de 2^e Kamer, zijn sterk gekant tegen de hengelsport. De Partij voor de Dieren, Groen Links en de PVV willen de hengelsport verbieden. Lees hun verkiezingsprogramma's maar eens! Ook D66 is niet direct een voorstander.

De PVV staat in de peilingen al op 31 zetels en als zij zo groot zouden worden na de verkiezingen, dan kan het best zijn dat de hengelsport in Nederland in het gedrang komt. Volgens het bestuur moet er samen met MidWest Nederland en Sportvisserij Nederland een sterke landelijke lobby op touw worden gezet om de aanval op de hengelsport af te zwakken. Ook wij, als Amsterdamse Hengelsport Vereniging, zetten ons in om onze recreatieve sport en hobby bij de overheid zoveel mogelijk in een positief daglicht te stellen.

CONTRIBUTIE

De contributie voor 2017 wordt niet verhoogd. Deze blijft hetzelfde als in 2016, ondanks dat er door de federatie MidWest Nederland verhogingen waren aangekondigd. Onze vereniging heeft de laatste jaren sterk moeten bezuinigen en heeft MidWest verzocht kostenbesparingen te zoeken in hun eigen organisatie in plaats van bij de aangesloten verenigingen. Gelukkig vonden wij daar een welwillend luisterend oor.

Het bestuur van de Amsterdamse Hengelsport Vereniging

Streetfishing

COMPETITIE 2017

OPROEP AAN DE JEUGDLEDEN VAN DE AHV!

Kun jij een team samenstellen van 4 streetfishers? Doe dan mee aan de Streetfishing Competitie 2017 van Sportvisserij MidWest Nederland! Deelname is al vanaf 12 jaar en twee personen van het team mogen boven de 21 jaar zijn. Uiteraard dien je in het bezit te zijn van een VISpas. Er zijn leuke prijzen te winnen en iedere deelnemer krijgt een goodiebag.

Ben je geïnteresseerd? Formeer dan samen met je maten een team en meld je aan via ahv@ahv.nl

WEDSTRIJDDATA:

- Alkmaar, zondag 26 februari 2017
- Utrecht, zondag 12 maart 2017
- Zaandam, zondag 26 maart 2017
- Amersfoort, zaterdag 27 mei 2017
- Haarlem, zondag 11 juni 2017
- Amsterdam, zondag 25 juni 2017 – FINALE!



De finale is in Amsterdam!

INDIVIDUELE BOSBAANWEDSTRIJD 2017

Op 18 en 19 maart 2017 vindt weer de jaarlijkse 24-uurs Bosbaanwedstrijd plaats voor leden van de AHV. De wedstrijd start op zaterdag om 12.00 uur en duurt tot zondag 12.00 uur. De stekloting vindt plaats om 11.00 uur aan de Bosbaan en de prijsuitreiking is om 13.00 uur op zondag.

BELANGRIJK!

- Het maximaal aantal deelnemers is gesteld op 60 personen
- Inschrijfgeld is € 10,- te betalen via AHV op rekeningnummer NL30INGB0000117917
- Aanmelden kan via ahv@ahv.nl of via Herman Sentrop op 06 - 558 549 06
- Inschrijving staat pas vast na aanmelding én betaling
- VOL = VOL



Roofvis Kampioenschap Amsterdam



Op zondag 6 november 2016 verzamelden 20 stoere mannen zich bij de trailerhelling van jachthaven De Boekanier aan de Nieuwe Meer om te strijden voor het Roofvis Kampioenschap 2016 van de AHV. Om in aanmerking te komen voor de titel dient er minimaal 1 baars, 1 snoekbaars en 1 snoek gevangen te worden, de grootste totaallengte bepaalt de winnaar.

Rob Muller en René van Moorsel weten al snel de eerste snoekbaars te vangen. Terwijl het weer steeds ruiger wordt en regenbuien over trekken, druppelen de meldingen van vangsten binnen. Het betreft echter alleen snoekbaars en

baars, waar zijn die snoeken dan? Uiteindelijk worden er toch nog wat snoeken geland! Helaas weet niemand alle drie de bovengenoemde rovers te vangen en is er ook in 2016 geen Algemeen Roofviskampioen van Amsterdam!



In alle vroegte trailers

Rob Muller en René van Moorsel vingen de grootste snoekbaars; 68 cm. Charles en Mees Rohling wisten de 'grootste' snoek te vangen; 38,5 cm en het koppel Bart Michels en Rens Schipper ving de langste baars; 31 cm. Nadat de bekens en de bijbehorende prijzen aan de winnaars waren overhandigd, werd er afgesloten met een drankje en een hapje in het gezellige café De Hotspot in de haven. ✕



Af en toe een zonnetje



Lekker naborrelen tijdens de prijsuitreiking

Haken en ogen

Voorpret...

De rode, dubbele punt op mijn wekkerradio werkt hypnotiserend. Aan, uit, aan, uit. Ik kijk nog even naar de cijfers voor en achter de dubbele punt. Links staat een drie en rechts staat zeventien, het is 3:17. Dat schiet niet op! Ik woel me suf; links, rechts, op m'n rug en op m'n buik. Ik denk, ik droom niet. Hoe kunnen die digitale cijfers rood kleuren? Hoe werkt een wekkerradio? Onnozele vragen om 3:17. Inmiddels 3:18. Even later staat de wekker op 5:00. Dat was de afspraak die ik eerder op de avond met m'n vader had gemaakt. Ik mocht eindelijk mee roofvissen. Diezelfde ochtend ving ik mijn eerste twee snoekbaarzen, we praten oktober 1981. Uitgeput en verzadigd donderde ik om half tien in slaap op de voorplecht van de stalen sloep. Van de snoekbaarzen kan ik me nog bar weinig herinneren. Die dubbele punt staat echter nog altijd op mijn netvlies gebrand. Wachten en verwachten.

Wees nou toch eerlijk! Is de voorpret niet het allerleukste van onze mooie hobby? Was het vroeger het niet kunnen slapen, dan zijn het nu wel de overpeinzingen. Of de bezoeken aan de hengelsportzaak, het checken van de weersverwachting en de ellenlange telefoongesprekken met je vismaat. Vissen is voorbereiding, voorbereiding is alles, alles is pret. Voorpret!

Het niet kunnen slapen voorafgaand aan 'de dag der dagen' of 'het moment der momenten' heb ik nog steeds. Zeker als het gevoel goed is, wanneer je aan alles en vooral aan je water voelt dat het helemaal goed gaat komen. Iedere visserij heeft zo zijn dingetjes waarbij men zich van tevoren kan verkneukelen. Zo was het vroeger voor mijn zeevisserij een ware belevenis om op vrijdagavond mijn zeepieren op te halen aan de Schinkelkade. Die moest je al voor woensdag bestellen, anders liep je de buit mis. Vrijdagavond werden deze pieren in de rokerige zaak voor je uitgeteld. Tijdens een half pakkie shag en vier pijpjes bier besprak je samen met je vismaten de plannen en stekken voor het weekend. Eigenlijk nog leuker dan die haal van drie scharren op de zaterdag die volgde.

Roofvissers kietelen vrijdagavond aan hun shads en schudden een beetje met pluggen. Witvissers maken een voertje in 'moeders keuken' en bestellen liters maden. Zeevissers checken het getij en de wind. De kampioen is toch wel de karpervisser! Vaak begint de pret al weken van tevoren. Er wordt niets aan het toeval overgelaten. Er worden lijntjes geknoopt, boilies gekocht, particles gekookt en de stek wordt bepaald. Het meest intense voorspel voor de karpervisser is toch wel het voeren. Drie dagen lang, een week of zelfs een maand. Bij nacht en ontij, voor het werk of 's avonds na het eten. Door bramenstruiken en glijdend door de hondenpoep, het maakt niet uit, dat voer moet er in! En bij ieder voerdeeltje dat het wateroppervlak doorklieft, groeit de hoop en de voorpret.

Ik kijk op de klok, het is 3:18. De kalender zegt 2017. Straks ga ik vissen en zelfs 36 jaar na dato lig ik nog wakker, bruisend van hoop en verlangen. En vang ik straks niets? Dan heb ik toch pret gehad, voorpret welteverstaan. ✕

Andres de Rouville

Meer van Andres?

Andres de Rouville houdt al enige jaren een leuk blog bij, surf eens naar linkerflanken.blogspot.nl en volg wekelijks zijn avonturen aan de Amsterdamse waterkant. Zijn passie? Karpers en dan het liefst spiegels met een SKP-achtergrond, vandaar de titel 'Linkerflanken'.





HENGELSPORT 2000



*Het adres voor de
karper - roof - zee - witvisser*

Neem eens een kijkje op onze website / webshop

www.hengelsport2000.com

Of kom langs in onze winkel (gratis parkeren)

Kruidenhof 10

1112PS Diemen (zuid)

Tel: 020-6948271



FRENKS BOTEN



**LEDEN AHV
€ 99,-
PER DAG**

**NIET LEDEN AHV
€ 120,-
PER DAG**

**VERHUUR VAN TERRASBOTEN WAARMEE U OP EEN
COMFORTABELE MANIER KUNT GENIETEN VAN UW VISSTEK**

Lijnderdijk 191, 1175 KE Lijnden

aan de Ringvaart

Tel. 06-55 134 399

www.frenksboten.nl



**DEUR OPENT
18:00**

AHV KARPERAVOND

VRIJDAG 24 FEBRUARI 2017
Sporting Martinus - Amstelveen

Martin Post

Lezing 20:00 - 21:30

Tombola

21:30 - 22:00

Win een NASH Titan TC Pro!



Uitreiking prijzen SKP-wedstrijd

Donderdag 24 november was het zover, de SKP-prijzuitreiking in Het Wapen van Diemen. Ongeveer 25 deelnemers waren aanwezig om de prijzen in ontvangst te nemen en te luisteren naar het verhaal van Joris over de gevangen vissen. Het was weer een leuke avond met een interessant verhaal en toffe prijzen. Hoofdsponsor Martin SB stelde 25 kg boilies, mutsen en liquid beschikbaar. Daarnaast heeft Watersense nog een 5 kg zak boilies gesponsord. De AHV heeft de 5 prijswinnaars een nachtverblijf pas 2017 gegeven en er zijn er nog 5 verloot onder de aanwezige deelnemers. Deelnemers en sponsoren bedankt en tot de volgende SKP-wedstrijd! ✕



Als Joris vertelt dan hangt iedereen aan zijn lippen



De kids van Michael Schmidt, één van de hoofdprijswinnaars, doen de trekking voor de nachtverblijfpassen



Ook Sebas Raadschelders valt in de prijzen



De heer Oosthoek is klaar voor 2017



Jamie Mellema ontvangt één van de hoofdprijzen uit handen van Rick van Wees

Uitzetting spiegelkarpers

Op zaterdag 26 november zou de jaarlijkse uitzetdag plaatsvinden op het AHV-terrein bij de Sloterplas. Best even paniek toen vrijdagavond laat bleek dat de kweker autopech had. De boel werd door de organisatie verschoven naar zondag 27 november. Een compliment aan de vele vrijwilligers die hun eigen programma direct omgooiden. De levering van de EDKO-vissen was de moeite waard. Bijna stuk voor stuk mooi beschubde spiegelkarpers waarvan vele met een Hongaars knikje achter de kop. Alle vissen gingen natuurlijk in het kader van het Spiegelkarperproject even op de karperplank om gefotografeerd te worden. Maar liefst 800 kg werd uitgezet; 366 karpers waarvan 20 edelschubs en de rest spiegelkarpers. De karpers zijn door de karpercommissie die zondag netjes verdeeld over 12 verschillende wateren van de AHV waaronder de Sloterplas, het Kinselmeer, de Gaasperplas, de Nieuwe Meer, de Noorder IJ-plas en de Bosbaan. ✕



Overal in Amsterdam kon je de AHV-vrijwilligers tegenkomen



De toekomst krijgt de vrijheid



Roy van Zwieten met een plaatje van een spiegel voor de Noorder IJ-plas



< Een Hongaars 'knikje'

> Uiteraard was Robin ook paraat

Het terugmelden van spiegelkarpers is en blijft een belangrijke basis voor het jaarlijkse uitzetprogramma, dus blijven melden die spiegels aan jorisweitjens@upcmail.nl - Graag een foto van de linkerflank, de lengte en gewicht en de vangstlocatie meesturen.



Tips & Tricks voor winterkarper

Karpervissen in de winter; de één vindt het geweldig, de ander blijft liever thuis en gaat pas weer naar de waterkant wanneer het warmer wordt. De gedachte aan lange uren in de kou zitten en wachten op misschien een aanbeet doet velen al afhaken. Toch is dat zonde. In de winter is de karper op zijn mooist en zwaarst en als je een beetje zoekt is het vangen goed te doen.

WAAR 'HANGEN' ZE?

Om ze te vangen zal je natuurlijk eerst een plek moeten vinden waar ze zitten en het helpt als je wat over onze vriend karper weet. Ieder dier, dus ook karper, moet in de winter zien te overleven en dat doet hij het liefst op een plek waar het prettig vertoeven is. Voor een karper is dat onder andere een locatie met weinig stroming, want in de stroming moet hij zwemmen en dat kost hem veel energie en energie sparen is belangrijk als je wilt overleven. In het late najaar gaat hij dus op zoek naar plaatsen om te overwinteren. Deze plekken kunnen bijvoorbeeld bruggen, duikers, holle kademuren, rietkragen of over het

water hangende takkenbossen zijn. Daar zit-ie beschut en is er ook nog een kans dat er wat te eten valt. In onze mooie stad is het een Walhalla van potentiële locaties waar onze gevinde vriend zou kunnen zitten, een kwestie voor jou om uit te vogelen waar.

WANNEER VISSEN?

Als je een plek hebt gekozen is het natuurlijk de truc om te kijken of er daadwerkelijk vis zit. Omdat de stofwisseling van de vis nu heel traag is, azen ze vaak maar korte periodes in een etmaal en kan je ze alleen dan vangen. Je kan natuurlijk lang op een aanbeet gaan wachten, maar daar hebben veel

mensen inclusief mijn persoontje weinig of geen trek in. Ik heb hiervoor een systeemje bedacht. Door de jaren heen heb ik geleerd dat karper met name in de winter in de ochtenduren aast. Dus daar zou ik mee beginnen. Een paar uurtjes vissen is dan vaak genoeg, zeg maar van acht tot elf. Vang je vis, dan weet je dat je goed zit. Zo niet, probeer je het een andere dag nog een keer. Heb je dan weer niets gevangen, ga dan kijken of ze in de middag azen, want dat kan natuurlijk ook. Probeer het dan ergens tussen twee en vijf. Zit er vis op de stek, dan moet je een keer goed zitten. Zo niet, dan zal je dus een andere stek moeten gaan zoeken. Echter, vang je een vis dan is de kans groot dat er nog meer in de buurt zit en is het ook mogelijk dat je tijdens een volgende sessie weer rond datzelfde tijdstip gaat vangen. Niet vergeten!

LESS IS MORE

Qua aas moet je niet al te moeilijk doen, al het bekende aas waarmee je karper kan vangen werkt dan ook. Oké, het ene aas is wat beter dan het andere, maar dat is ook een keus van de visser én van

de vis - een karper is immers een alleseter. Het is wel verstandig om niet teveel te voeren want ze azen door het koude water minder lang en gretig. Een paar verkrumelde of gebroken boilies of een klein handje zoete maïs verspreid over je stek is meer dan voldoende. De karper heeft wel vaak voorkeur voor klein aas. Twaalf tot vijftien millimeter boilies doen het nu erg goed. Ik gebruik ze zowel voor de pen- als de afstandsvisserij. Ga je voor een langere periode voeren, hou dan rekening met het feit dat de vis dus weinig eet. Voer nooit teveel! Je wilt immers de vis gretig houden.

Qua onderlijnen en haken is het ook verstandig om wat subtieler te gaan vissen. Een kort onderlijntje met een haakje maat acht of tien werkt perfect. Ook qua lood mag het wat lichter, een 30 tot 60 grams loodje is meer dan voldoende. Waarom? Een vis moet zich met een boltsysteem niet alleen haken maar hij moet ook het lood



Een klomp spiegelpracht als beloning

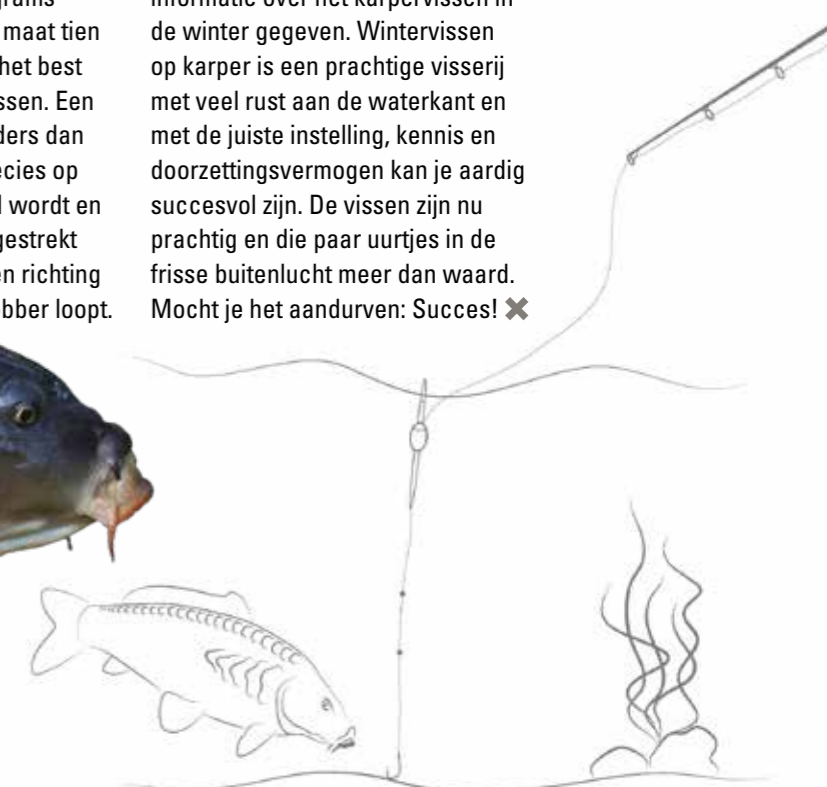
verplaatsen eer wij een aanbeet zien. Met te zwaar lood heb ik meermaals meegemaakt dat de vis zich haakte maar gewoon naast het lood bleef liggen. Ik ving dan wel een vis toen ik mijn hengel van de steunen pakte maar wie weet hoe lang die vis er al aanzat?

WINTERPENNEN

Ook in de winter kan je perfect penvissen. Pas dan ook je systeem aan. Een licht 0,2 tot 0,4 grams pennetje met een haakje maat tien is perfect. Tevens kan je het best met een staande haak vissen. Een staande haak is niets anders dan een haak met aas die precies op de bodem gepresenteerd wordt en waarbij de lijn gestrekt naar boven richting dobber loopt.

Op deze manier zie je zelfs de meest voorzichtige aanbeet. Een lichter lijntje kan ook geen kwaad; 24/00 op water met weinig of geen obstakels kan prima. Vis je tegen obstakels; gebruik dan toch gewoon 30/00. Je kan dan wel iets minder goede aanbeten krijgen, maar vissen verspelen is natuurlijk helemaal niet sportief.

Al met al heb ik een allegaartje van informatie over het karpervissen in de winter gegeven. Wintervissen op karper is een prachtige visserij met veel rust aan de waterkant en met de juiste instelling, kennis en doorzettingsvermogen kan je aardig succesvol zijn. De vissen zijn nu prachtig en die paar uurtjes in de frisse buitenlucht meer dan waard. Mocht je het aandurven: Succes! ✕



Zo vis je de haak staand - illustratie: Mark Witte



Aasbelletjes! Opletten nu...



HENGELSPORT SUPERSTORE

Hermans Marine
totaal recreatie

Uw totaalleverancier
voor watersport
en hengelsport!


Bestel tijdig uw zee aas om
teleurstelling te voorkomen

Hermans Marine B.V.
Middenhavenstraat 98
1976 CM IJmuiden
Telefoon 0255-51 29 63

Openingstijden:
Ma. t/m vr. van 8.00 uur tot 18.00 uur
Za. van 8.00 uur tot 17.00 uur
Zo. Gesloten

WWW.HERMANSMARINE.NL

Ook adverteren in
het nieuwe
AHV VISSSEN magazine?



Stuur een email naar ahv@ahv.nl
voor de mogelijkheden.

Knopenpraat - Sjoerd Schransen

Knopen onder de loep

De verbindende factor in beeld

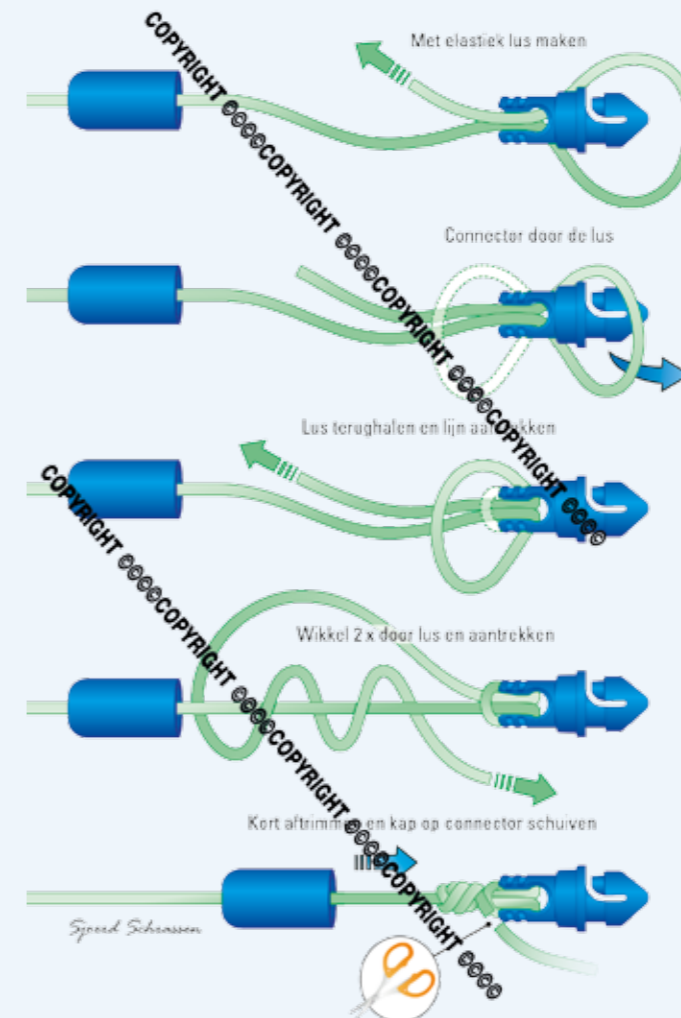
Bij alle disciplines binnen de hengelsport zijn er vele verschillen, drie factoren zijn echter bij iedere tak aanwezig: Lijn, Haak en... Knoop. Zonder deze drie is het zelfs voor de beste sportvisser nagenoeg onmogelijk een vis te vangen. Laten we één van deze drie noodzakelijke onderdelen eens nader onder de loep nemen: 'De Knoop'

Deze keer geen nylon of Dyneema knoop maar de elastiek-connector knoop. Het vissen met een elastiek in de topdelen van een vaste stok kom je soms bij het witvissen tegen. Maar ook bij het vissen op karpers op afgesloten wateren. Hieronder vind je een QR-code, scan die maar eens in met je mobiele telefoon, je komt dan bij een filmpje waarin Ed Stoop haarfijn uitlegt hoe het elastiekvissen werkt.

De elastiek-connector in dit geval, verkrijgbaar in een aantal types van verschillende bekende merken, bestaat uit twee delen; de connector en het beschermdopje dat later in het topdeel van de hengel valt. De knoop in het elastiek moet ten eerste genoeg grip hebben om niet te slippen wanneer er een flinke

vis is gehaakt en ten tweede goed in het beschermdopje passen. De onderstaande knoop kan daarbij zeker zijn diensten bewijzen en voldoet aan beide vereisten. Haal het elastiek door de opening in de connector. Daarna moet het elastiek op dezelfde wijze weer terug door die opening zodat er een lus ontstaat. Vervolgens haal je de connector door deze lus en trekt hem licht aan. Maak met het uiteinde opnieuw een lus en wikkel 2 tot 4 keer in de richting van de connector. Het aantal wikkelingen is afhankelijk van de diameter van het elastiek; dunne diameter = meer wikkelingen. Nu nog even aantrekken, kort trimmen en je weet zeker dat de elastiek-connector verbinding 100% klaar is om een mooie vis te landen.

Zou u graag een andere sportvismknoop in uw verenigingsblad terug willen zien? Mail de naam van deze knoop naar ahv@ahv.nl onder vermelding van 'Knopen onder de loep' en wie weet. ✕



Gratis Jeugdvergunning!

Als je nog geen 14 jaar bent (peildatum 1 januari) dan kun je in veel wateren van Amsterdam gratis vissen. Daarvoor heb je een gratis Jeugdvergunning nodig met de bijbehorende lijst van viswateren. Download de lijst op je smartphone of print deze lijst uit en voeg het bij de Jeugdvergunning.


Voor meer informatie en aanmelden surf je naar:
<http://ahv.mijnhengelsportvereniging.nl/vergunningen/gratis-jeugdvergunning.html>

De voorwaarden:

- Je mag vissen met 1 hengel
- Je mag alleen vissen met brood, maden, wormen, deeg of maïs
- De gevangen vis moet onbeschadigd in hetzelfde water worden teruggezet
- Het is verboden vislijnen en ander afval achter te laten
- Let op: Bij sommige wateren zijn aanvullende (gedrags-) regels van toepassing. Deze staan genoemd in de viswaterlijst



Scan deze QR-code
in met je mobiel en
vraag direct je gratis
Jeugdvergunning aan!



AMSTERDAMSE
HENGELSPORT
VERENIGING



Scan deze code in
voor een duidelijk en
leerzaam filmpje van
Ed Stoop over het
vissen met elastiek!

Karper Koppel- wedstrijd Sloterplas

De 2016-editie van de fameuze Sloterplas-wedstrijd kende één groot verschil met vorige edities; de trekking vond een week voor de wedstrijd reeds plaats waardoor de koppels in de gelegenheid waren hun stekken aan te voeren.

Niet minder dan 26 koppels gingen de strijd aan en de eerste karper kon al op vrijdagavond worden genoteerd; een schub van 4,1 kg voor het duo Podkalicki en Wasilewski. Ondanks de vrieskou wist het koppel Hans Wowijs en Steven van Aller in de nacht 2 vissen te vangen; een schub van 12 kg en een spiegel van 13,5 kg. Later ving dit koningsduo er nog een derde vis bij en wist zich zeker van de eindoverwinning!



Een prachtige prijzentafel



De winnaars!



Hans Wowijs met één van de winnende vissen

Ook dit evenement werd weer mogelijk gemaakt door trouwe vrijwilligers en sponsors. De AHV bedankt graag de heren Simon Engels, Siegfried Couvee, Gerry van der Slink en organisator Herman Sentrop voor hun niet aflatende inzet. Deze wedstrijd werd gesponsord door: Hengelsport Utrecht, Hengelsport Leiden, Hengelsport 2000, Hengelsport Willem, Animal Attraction, Pollard Baits, KA Baits, RMBaits en Carp Maiden - zeer bedankt! ✕

DÉ KNIJSLIJST

In een hengelsportwinkel of op een visbeurs hoor je wel eens sportvissers met elkaar praten. Technieken, stekken en vangsten passeren de revue en die gesprekken zijn vaak doorspekt met vakjargon. Voor een buitenstaander zijn al die 'buitenaardse' termen vaak helemaal niet te volgen. En ook sportvissers kennen niet altijd de betekenis van de gebruikte uitingen. In dit nieuwe, vaste item behandelen we telkens een aantal van die uitdrukkingen en vertalen ze naar gewoon Nederlands zodat iedere Amsterdammer het knijst. En dat is Algemeen Beschaafd Amsterdams voor begrijpen... Welkom bij de Knijlslijst!

PELETS

'Waar vist u mee meneer?' vraagt een voorbijganger. 'Ik vis met pellets', luidt het antwoord. De man loopt voorzichtig achteruit weg en verliest mij geen moment uit het oog. Ik hoor hem mompelen: 'Hij vist met pallets, hij is niet goed snik.' Zo maar een mogelijk scenario, want wie vist er nu met vlonders als aas? Niemand toch? Inderdaad, dat doet niemand. Met pellets, met twee e's dus, wordt echter wel gevestigd en daar hebben we het hier over.



Van klein tot groot

Pellets worden onder hoge druk en temperatuur geperst van voornamelijk vismeel en visolie, andere bekende toevoegingen zijn garnalenmeel en bloedmeel. Pellets zijn verkrijgbaar van heel klein (1,5 mm) tot heel groot (5 cm voor meervalvisserij). De meest toegepaste pellets zijn de halibut-pellets van 20 mm met een centraal gat. Een pellet lost langzaam op in het water, daarvoor moet de watertemperatuur wel boven de 12 graden zijn. Er zijn tegenwoordig ook zachte, drijvende en olie-arme pellets, vraag er naar in je hengelsportwinkel. Harde pellets bevestig je aan de hair van je onderlijf of je gebruikt een elastiekje. Dit aas wordt vooral toegepast in de karper-, meerval- en witvisserij.

ARTERIETANG

De arterietang of -klem is een handig stukje gereedschap dat uit de medische wereld stamt. Het werd én wordt nog steeds gebruikt om bij operaties tijdelijk aderen (ader=arterie) af te knippen. Doordat er tussen de handvaten haakjes zitten die bij het dichtknippen in elkaar vallen, blijft de tang gesloten en kan na afloop weer vlot ontgrendeld worden. Sportvissers gebruiken de tangen vooral bij het onthaken van vissen. Het klemsysteem is trouwens erg handig bij bijvoorbeeld het struinen op snoek, je hangt de tang eenvoudig weg aan je borstzakje of kraag van je jas en zo is-ie altijd bij de hand! Arterietangen zijn er recht en krom, lang en kort. De kleinste variant past prima in het minuscule bekje van een voorn. Nog een voordeel: Arterietangen zijn niet duur! ✕



Krom en recht

KNIJS MEE MET DE AHV!

Zou jij eens iets aparts uitgelicht willen zien in de Knijlslijst? Of wil je misschien zelf wel eens een item beschrijven? Dat kan: Knijls mee met de AHV! Mail je suggestie of beschrijving naar ahv@ahv.nl o.v.v. Knijlslijst.



Heerlijk, helder baarzen!

Waarschijnlijk denk je nu aan een koude, goudgele rakker met een witte schuimkraag, maar ik bedoel een andere rakker, namelijk de baars. En met 'helder' doel ik misschien niet echt op de grachten van de binnenstad, maar ik ken wel stekken net aan de stadsrand waar het water kraakhelder kan zijn en waar je in de winter op zicht kan vissen op baars. Heerlijk, helder baarzen dus!



Heerlijk, helder...

MILDE WINTERS

Als ik op een mooie winterochtend aankom op de stek bemerk ik dat het water kraakhelder is. De enige rimpelingen zijn ontstaan doordat ik

de drijvende steiger heb betreden. Door mijn polaroid zonnebril spot ik al snel wat kleine schooltjes baarzen en witvis die roerloos tegen de bodem aanliggen en zich net onder de steiger schuilhouden. Wetende dat de baarzen vaak niet erg groot zijn tijdens deze winterse sessies, trek ik er ieder jaar toch wel een paar keer op uit in de winter om met klein kunstaas gericht op baars te vissen. Het is alweer een paar jaar geleden dat ik erg succesvol was met deze techniek in de koude maanden als het aankomt op grote baars. De grote aantallen maken echter veel goed. De extreem milde winters van de afgelopen jaren lijken ervoor te zorgen dat veel vis gewoon op het open water blijft hangen en niet zozeer naar de winterplekken trekt. Enerzijds jammer, want je moet meer uit de kast halen aangezien de baars nogal verspreid ligt en het formaat een beetje achterblijft. Anderzijds is het ook wel eens prettig om midden in de winter met een gemiddelde van 8 graden aan de waterkant te staan. Slechts een paar uurtjes 'pielen op baars' met een ultralicht spinhengeltje werkt al zeer ontspannend. Het is leuk om te zien hoe relatief kleine baarzen hun best doen om kunstaas aan te vallen wat amper groter is dan zichzelf. Uiteraard zitten er geregeld ook betere exemplaren bij en dat zorgt weer voor een spannende dril.

KLEIN, KLEINER, KLEINST

Omdat niet altijd alle baars even groot is, moet je het kunstaas aanpassen. Nu kun je met de dropshot techniek mini-aasjes aanbieden, maar er zijn andere mogelijkheden. Uit de wereld van het ijsvissen wist ik mini-loodkopjes in handen te krijgen waarmee je zelfs de kleinste varianten rubber kan aanbieden. Overigens niet alleen rubber, maar ook een kleine worm of zelfs een made kan je hier op prikken. Vis je toch liever alleen met kunstaas, vergeet dan ook zeker niet om kleine blades of ouderwetse baarspilkertjes in te zetten. Vandaag de dag bestaan er varianten op de markt van slechts enkele centimeters en een paar gram, dat deze klein zijn heeft verder geen uitleg nodig. Een ander aasje dat het erg goed doet is Trout Magnet. Wat de naam al doet vermoeden is dit kunstaas eigenlijk ontworpen voor forel, maar gezien het kleine formaat perfect in te zetten op baars. Zeker in combinatie met de bijbehorende loodkopjes werkt dit aasje echt als een baars magneet.



Klein maar fijn



Mini-aas werkt super in de winter!

MAG HET IETSJE MEER ZIJN?

Ja dat mag! Mijn ervaring is natuurlijk dat je de kleinere baars soms iets moeilijker haakt, maar naast bovengenoemde aasjes vis ik ook graag met een maatje groter. De zeven centimeter lange Black Minnow op een kopje van 3 of 6 gram is dodelijk. De body van het shadje is in verhouding tot mijn andere kunstaas redelijk groot, maar zo zacht dat deze door elk formaat baars met gemak naar binnen kan worden gezogen. Vervang de originele haak dan wel even voor een andere haak zoals de Wacky 318 haak van Gamakatsu. Deze haak steekt iets meer uit dan de originele haak en hierdoor haak je de baars niet alleen beter, ook blijft de body van je shad meer intact en vis je er langer mee. De Savage Gear Sardine

van 8 cm doet het ook goed voor de grotere baarzen en is tevens een ware killer. De body is iets taaier, maar de actie van het aasje is zonder meer vergelijkbaar met die van de Black Minnow.

LAAAANGZAAAAM

Ook al hebben we te maken met milde winters, het water is natuurlijk wel behoorlijk koud en dus is het erg belangrijk om je aas langzaam aan te bieden en soms zelfs praktisch stil te laten liggen. Dat laatste is een favoriete techniek van mij op helder water. Meestal zie je dat de baars reageert bij het omhoog trekken. Slechts een minuscuul tikje is dan soms al voldoende om de baars te laten toeslaan. Je zult zien dat je aasje meestal gepakt wordt juist als het kunstaas langere tijd stil ligt op de bodem. Door gebruik te maken van een polaroid bril kan je bij sluisen, bruggen en eventueel bereikbare haventjes, tientallen baarzen vangen. Een snoek of zelfs witvis behoren tot de bijvangst.

HANDTELLER

Of zal ik het een visteller noemen? Enkele jaren geleden zag ik bij een vismaat zo'n ouderwetse klikker om zijn nek hangen. Hij kon op deze wijze simpelweg de aantallen

gevangen baarzen bijhouden. In het begin had ik er niet zoveel mee, maar er zaten uiteraard topdagen bij waarbij ik al snel het exacte aantal kwijt was en toch wel benieuwd was naar hoeveel

ik er eigenlijk tijdelijk op het droge had gekregen.



Pats! Over de 100!

Hartstikke leuk, want zo kun je, je PR in aantallen ook eens verbreken. Of het nu koud is of niet wanneer je dit leest, trek er eens op uit en geniet van die goudgele rakkers in het heerlijke, heldere nat. Proost! ✕

Baarzen op zicht

330



BEN IK DAT?

Bent u de gefotografeerde visser in de rubriek 'Ben ik dat?' Belt u dan even met het AHV-kantoor (020 - 626 49 88) om een afspraak te maken voor de overhandiging van uw prijs. Mailen kan ook via ahv@ahv.nl.

Het kantoor is geopend van maandag t/m vrijdag van 9.00 tot 17.00 uur. De nieuwe prijs is een prachtig hengelsportgeschenk beschikbaar gesteld door de Amsterdamse Hengelsport Vereniging.

Winnaar!

'Ben ik dat?'-nieuws vorige editie: De visser uit de vorige 'Ben ik dat?' heeft zich gemeld, de heer Peter Blomkamp heeft een cadeaubon thuis gestuurd gekregen.



Colofon

Inleveren kopij volgende nummer
Vóór 21 februari 2017 via rolfbouman@gmail.com

Melding vissterfte
Tijdens kantooruren 020 - 626 49 88
Buiten kantooruren Waternet 0900 - 93 94 – optie 1

Abonnementen
Verschijnt vijf maal per jaar en wordt gratis toegezonden aan de leden van de vereniging. Losse abonnementen €20,- per jaar. Adreswijzigingen, nieuwe abonnementen en correspondentie richten aan het kantoor van de Amsterdamse Hengelsport Vereniging.

E-mail: ahv@ahv.nl
Internet: <http://www.ahv.nl>
Openingstijden kantoor: Ma t/m vrij van 9.00 tot 17.00 uur (ook betalen per kas). Het kantoor is ook telefonisch bereikbaar op deze tijden: 020 - 626 49 88.
Adres: AHV, Beethovenstraat 178, 1077 JX Amsterdam.
Per NL84 INGB 0000 5904 99

Contributie VISpas inclusief afdracht
Seniorleden (met ingang van het jaar dat je 18 jaar wordt) €46,-
Juniorleden (met ingang van het jaar dat je 14 jaar wordt) €26,-
Aspirant-leden (tot met je 13^e) €5,-
Nieuwe leden (senior of junior) betalen €6,- inschrijfgeld

Aanvullende vergunningen
Vergunning 3^e Hengel: Afhalen op kantoor: €35,- per post €37,50. Geldig op alle wateren van de AHV m.u.v. de Vinkeveense en Proosdijer plassen.
Verkrijgbaar bij: AHV (ook via e-mail) en winkeliers (€2,50 extra). Noodzakelijke bescheiden: AHV-VISpas, pasfoto, legitimatiebewijs.
Nachtverblijfpas AHV: Afhalen op kantoor: €10,- per post €12,50. Geldig op: Sloterplas, Kinselmeer, de sierwateren in Amsterdam Zuidoost en het Amsterdamse Boscomplex exclusief de kweekvijvers (Bosbaan, Amsterdamse Bos ten zuiden van de H. Colijnweg, grote en kleine Amstelveense Poel), Nieuwe Diep, de Diemen, ARK van km 0 tot spoorbrug Weesp, Gaasperplas, Ouderkerkerplas, De Hoge Dijk.
Verkrijgbaar bij: AHV (ook via e-mail) en winkeliers (€2,50 extra). Noodzakelijke bescheiden: AHV-VISpas, pasfoto, legitimatiebewijs.
Kweekvijvers: Dagvergunning, €12,50 (periode 1 sept. - 30 apr.).

Botenverhuurderijen
Nieuwe Meer, telefoon: 020 - 604 15 44 of 06 - 81 48 61 32
Het Twiske, telefoon: 075 - 684 48 90
Vinkeveen, telefoon: 0294 - 28 13 95 en 0294 - 29 34 73
De Wijde Blick, telefoon: 035 - 656 26 66
Westeinderplassen, telefoon: 020 - 657 01 15

Hoofdredacteur: Rolf Bouman
Eindredactie: Arianne Fennema

Aan dit nummer werkten verder mee: Paul Kok, Rick van Wees, Andres de Rouville, Martin van Haften, Piet Breedijk, Sjoerd Schransen, Herman Sentrop, Joris Weijtjens, Henk van Berkel, Steef Peters, Dennis Scherjon, Marcel de Ruyter, Roy van Zwieten, Timon van der Put en Mark Witte

Coverfoto
Een prachtige, hoge uitzet-edelschub voor de Bosbaan, zie ook het artikel op bladzijde 13.

Grafische vormgeving
RODD, www.rodd.nl - info@rodd.nl

Drukwerkverzorging
Drukzo
Schiedamse Vest 89
3012 BG Rotterdam

Advertentie exploitatie:
AHV - ahv@ahv.nl

Overname van foto's, illustraties en gesigeneerde artikelen is niet toegestaan. Overname van niet gesigeneerde gegevens is toegestaan mits duidelijk wordt vermeld: Overgenomen uit 'AHV VISSSEN magazine', orgaan van de Amsterdamse Hengelsport Vereniging.



HENGELSPORT UTRECHT

DE HOTSPOT VOOR ELKE KARPERSVISSER



Century
NEVILLE

Century banksticks en buzzbars
NIEUW IN HET ASSORTIMENT



Sticky Baits Manilla
De winterboilie van Sticky Baits. Complete pakket.

AQUA PRODUCTS
Black Range
VOLLEDIG OP VOORRAAD



AQUA PRODUCTS
BLACK
SERIES

CARP-PORTER www.carp-porter.com **karren**
RUIM OP VOORRAAD
Alle modellen leverbaar. Vanaf



€129,99

trakker
ONE STEP AHEAD

warmte kleding
o.a. Trakker Elements Jacket van €144,99 voor



€129,99

Trakker Core Multi-suit van €149,99 voor

€129,99



ONS TEAM
Sander van Kooten en Nikki Menke

GROOTSTE KARPER ASSORTIMENT VAN NEDERLAND

Altijd de nieuwste producten op voorraad. Alle grote topmerken onder 1 dak. Zeer goed bereikbaar, gratis parkeren voor de deur. Goede en betrouwbare service. Zeer uitgebreide webshop. Deskundig personeel met jarenlange ervaring. 550m² oppervlakte.

CONTACT
Hengelsport Utrecht
Oregondreef 31
3565 BE Utrecht

030 - 2612532
info@hengelsportutrecht.nl
www.hengelsportutrecht.nl

VOLG ONS OP FACEBOOK



Sweet 17



Na twee jaar intensief testen is de nieuwe boilie van Martin SB klaar voor het grote publiek. De SWEET 17 is zoet, heeft een open structuur en is makkelijk verteerbaar. Toevoegingen als cocos, boterzuur en de pineapple flavour maken dit een echte Super Boilie!

NIEUW!!

Vanaf nu kan je alle producten van Martin SB makkelijk online bestellen in de vernieuwde webshop. Je kan daarbij gebruik maken van onze **CLICK&COLLECT** mogelijkheid. Daarbij bestel je online en haal je het op

bij een winkelier bij jou in de buurt*, je ontvangt dan ook nog een **GRATIS** cadeautje. Thuisbezorgd of ophalen in de winkel, de keuze is aan jou!



* Kijk op de website voor de deelnemende winkeliers

www.martinsb.com

Martin SB
WHENEVER CARPFISHING IS YOUR PASSION

