

VISSEN



DE AHVm: ALS DE NATUUR EN VISSSEN JOUW PASSIE IS




VLEIEGVISSSEN OP
WINTERVOORN

OUT OF
THE BOX



VISSSEN
VOOR
VERBINDING



AMSTERDAMSE
HENGELSPORT
VERENIGING

VOOR JE VISPAS en nog veel meer...



RIEN DE WOLF
Papaverweg 43 • 1032KE Amsterdam
tel 020-6361996 • www.riendewolf.nl
Ma t/m Vrij: 9:00 - 17:30
Zat: 9:00 - 17:00

DIERENSPECIAALZAAK VERMEULEN
Purmerplein 9 • 1023 BC Amsterdam
tel 020-6360308
www.dierenspecialzaakvermeulen.nl
Ma t/m Vrij: 9:00 - 17:45 • Zat: 9:00 - 16:45



HENGELSPORT 2000
Kruidenhof 10 • 1112 PS Diemen Zuid
tel 020-6948271 • www.hengelsport2000.com
Kijk voor de openingstijden op de website.

DISCUS NIEUWKOOP
Kruitberghof 61 • 1104 BC Amsterdam
tel 020-6906268 • www.discus.nl
Ma: 13:00 - 18:00 • Di t/m Vrij: 09:15 - 18:00
Zat: 09:15 - 17:00



HENGELSPORT LAGERWEIJ
J.J. Allanstraat 111 • 1551RC Westzaan
tel 075-6280552 • www.lagerweij-hengelsport.nl
Ma: gesloten • Di t/m Zat: 09:00 - 17:00
Do: koopavond • Zon: 12:00 - 17:00

BEZOEKERSCENTRUM A'DAMSE BOS
(alleen kortlopende vergunningen)
Bosbaanweg 5 • 1182 DA Amstelveen
tel 020-5456100 • www.amsterdamsebos.nl
Wo t/m Zo: 10:00 - 17:00

HENGELSPORT WILLEM
Joh. Huizingalaan 83 • 1065 HW Amsterdam
tel 020-6143498 • www.hengelsportwillem.nl
Ma: gesloten • Di t/m Vrij: 10:00 - 18:00
Zat: 10:00 - 17:00

HANDY FISH HENGELSPORT
Kennemerstraatweg 129 • 1851 BC Heiloo
tel 072 5336961 • www.handyfish.nl
Di t/m Do: 10:00 - 18:00 • Vrij: 10:00 - 19:00
Zat: 10:00 - 18:00 • Zo: 10:00 - 17:00

VAN TOL DIER XL
Wiegerbruinlaan 83 • 1422 CB Uithoorn
tel 0297-564126 • www.vantoldierxl.nl
Ma t/m Vrij: 09:00 - 18:00
Zat: 09:00 - 17:00

SASKIA'S DIERENPALEIS
Dennenlaan 42 • 1161 TD Zwanenburg
tel 06 527 321 20
Di t/m Vrij: 09:00 - 18:00 Zat: 09:00 - 17:00



PROTECTIONISME OF-TE-WEL OSDORP POSSE "IK EERST"

Amerika stopt 433 miljard dollar in haar industrie om tegen het buitenland een goede concurrentiepositie te behouden. De zogenoemde Inflation Reduction Act is een misleidende naam van een enorm stimuleringsprogramma voor onder meer vergroening van de Amerikaanse industrie en om banen te creëren. Opmerkelijk is dat de steun alleen gaat naar bedrijven die voornamelijk op Amerikaanse bodem produceren.

Analoog hieraan geldt dit ook voor onze hengelsport. Nu beschikken wij niet over die miljarden maar binnen onze gezamenlijke hobby zijn er verenigingen/organisaties die hun lokaal of regionaal belang vooropstellen en dit zoveel mogelijk willen behouden.

Dat is enigszins begrijpelijk, want hengelsportverenigingen zijn veelal op zichzelf geweest en komen (terecht) voor hun lokale belangen op. Verlies van de eigen identiteit is één van de argumenten om een verstrekkende samenwerking aan te gaan. Het thans voorliggende scenario 5 en de directe invloed van hengelsportverenigingen op het beleid in de hengelsportwereld is nu nog ver weg. Scenario 5 houdt onder meer in: 1. Meer inbreng van (groepen) hengelsportverenigingen en sportvissers. Verbreding van de ledenvergadering van de landelijke organisatie, indeling naar regio's (huidige federaties), naar belangengroep (jeugd), kennis/ervaring (waterbeheer/ICT); 2. Ledendemocratie en grip op controle/handhaving (schorsing bij de een leidt tot schorsing binnen hele organisatie). Sportvissers als lid van hengelsportverenigingen automatisch lid van landelijke organisatie. Zij blijven en worden altijd lid van een hengelsportvereniging.

3. Samenvoeging van federaties en Sportvisserij Nederland tot één ondersteunende koepelorganisatie (één werkorganisatie, wel met regionale besturen voor regionale verbinding en met geoormerkt budget voor deelbeleid en -uitvoering 'regionale accenten'). Er blijven besturen/directies op regionaal niveau. Een sterke hengelsport bond is in deze tijd echter van wezenlijk belang om samen op te kunnen trekken en protectionisme versterkt wantrouwen en belemmert samenwerking. Dat is toch het laatste wat wij allen willen!

Dat de mens als "soort" uitblinkt in zowel samenwerking als conflict is een vast gegeven.

Wellicht moeten wij juist meer ontspannen met verschillen omgaan en niet in de Osdorp posse sfeer terecht komen.



Jaap Que
(voorzitter)



VOORWOORD



- 3 Voorwoord - Jaap Que
- 4 Out of the box - John Uilenberg
- 8 Verbinding als voornemen - Nathalie van den Berg
- 11 24-uurs Bosbaan loodvrij kaperwedstrijd - Jordy Kuyper
- 12 Een opmerkelijke visgids - Jacob Starreveld
- 14 Karperuitzettingen AHV 2022 - Joris Weitjens
- 16 Vissen met doodas - Gijs Nederlof
- 18 Jouw AHV komt naar je toe!
- 19 Zoek de verschillen - Ruben van Aëfst
- 20 Wedstrijdvissen op aantallen - Dennis Schmitt
- 22 Vliegvisserij op wintervoorn - Pieter-Bas Broeckx
- 24 Rigtalk - Herman Sentrop
- 26 Bestuursberichten - Jaap Que
AHV verkiezingen - Jaap Que
- 27 Ben ik dat? - Martin van Haeften
Social Media
- 28 Visserijkundig onderzoek Nieuwendam - Bart van Iterson
- 30 Vissen voor Kids - Daan Rijpkema
- 32 Amsterdam, hengelsport hoofdstad van de wereld
- Rolf Bouman
- 34 Brasem, terug van nooit weggeweest
- Emiel Derks & Paul Wijmans
- 39 Visvrouw - Nathalie van den Berg
- 40 Feedertips voor het voorjaar - Gijs Nederlof
- 42 Knopenpraat - Sjoerd Schrassen
- 43 NK Baarsvissen - Don de Wit
- 44 Kassakolder - Henk Peeters
- 46 Haken en ogen - Andres de Rouville

OUT OF THE BOX

op vliegvisserij
op snoek

TEKST & FOTOGRAFIE JOHN UILENBERG



aanbeten 'af te dwingen'. In de periode 2004 tot 2016 heb ik me toegelegd op het vissen met de vlieghengel op snoek op de 'klassieke manier' vanaf de kant in polders, op rivieren etc. In 2016 kocht ik een bellybootje om op plaatsen te kunnen komen die niet voor iedereen bereikbaar zijn.

In het begin viste ik vanuit de bellyboot op dezelfde manier als vanaf de oever. Een 9 voets hengel, Aftma 8 met een drijvende en een intermediate lijn, leader van 1,5 meter, staaldraadje en een streamer leverde direct succes op.

bevinden waarbij de combinatie casten en strippen ergens rond de 50% blijft steken. Wil je hierover meer weten, bezoek dan mijn YouTubekanaal (JohnUilenbergPikeFly-fishing). In een paar films leg ik de techniek van A tot Z uit. Waar ik vroeger foto's maakte van mooie momenten en grote vissen, ben ik vanaf het moment dat ik met de bellyboot ben gaan vissen, gestart met het filmen van mijn sessies. Van die sessies maak ik dan een video die ik op mijn YouTubekanaal plaats. Een soort videodagboek dus dat inmiddels meer dan 350 video's behelst.

GRENZEN VERLEGGEN

Net als veel roofvissers ben ik geïnteresseerd zijn in de grotere vissen en probeer ik grenzen te verleggen. De magische grens ligt gevoelsmatig bij 1 meter, mijn eerste



*vanuit het niets
een zware bonk
op mijn hengel*



"Ik zag een filmpje van je met een megavangst van 3 januari op Facebook, kun en wil je daar in ons clubblad iets over vertellen...?" Die vraag kreeg ik op 6 januari met daarbij de opmerking; "de deadline is wel snel, namelijk 15 januari...". Na een kort en leuk telefoongesprek ben ik deze uitdaging aangegaan en nu dus met de laptop op schoot....

hengels moesten begin jaren 70 plaats maken voor de karpershengels. Van tijd tot tijd was ik in die jaren ook wel eens in de polder te vinden met een vlieghengel, maar dan vooral op té warme dagen waarop de karpervisserij een kansloze bezigheid was.

VAN DOODAAS NAAR VLIEGHENGEL

In de periode 2000 tot 2004 ben ik overstapt naar het doodaasvissen, gericht op grote snoek. Een succesvolle manier van vissen in de zandafgravingen en putten van Brabant. Hoewel de resultaten en formaten snoek vaak uitstekend waren begon de passiviteit van deze visserij me langzaam op te breken. Ik was geboeid geraakt door de grote groene getande rovers, maar wilde toch een actievere manier van vissen met de mogelijkheid om meer

om het verhaal goed te kunnen vertellen en mijn manier van vliegvisserij te begrijpen, eerst maar even kort wat over de totaal afwijkende techniek die ik heb ontwikkeld om vanuit mijn bellybootje zo succesvol mogelijk achter de zoetwaterkrokodillen aan te gaan. Mijn hengelsportervaring start ergens halverwege de jaren 60 waar mijn vader mij de basis van de hengelsport bijbracht. De bamboehengel en later de glasvezel vaste

Maar daar bleef het niet bij. Veel uren experimenteren, leren van fouten en aanpassen leverde een compleet nieuwe techniek op. Ik vis nu vrijwel uitsluitend met drijvende lijnen maar wel met extreem lange leaders. Het is de truc om de balans te vinden in de vaarsnelheid, eventuele verzwaren van de streamer en de actie die je via de vliegenlijn aan de streamer geeft. Oneerbiedig wordt mijn manier van vissen nogal eens 'trollen met een streamer' of 'streamer-jiggen' genoemd. Ik heb daar geen probleem mee maar eenieder die ooit eens met mij mee geweest is of dit zelf heeft geprobeerd zal bevestigen dat deze manier van vissen misschien wel lastiger aan te leren is dan de klassieke manier van casten en strippen. Maar deze manier van vissen is zeer effectief omdat er vrijwel geen tijd verloren gaat met casten, de streamer wordt constant op de beoogde diepte aangeboden. Je vist dus 99% van de tijd in de zone waar de meeste snoeken zich

metersnoek op de vlieghengel (in de polder) herinner ik mij nog als de dag van gisteren. Vanaf mijn vroegpensioen vis ik per week ongeveer drie sessies van zo'n 8-10 uur. Als je zoveel uren op het water bent, kunnen resultaten niet uitblijven en worden grenzen verlegd. De magische grens werd voor mij al snel verlegd 110 centimeter, vervolgens naar 120 en nadat ik ook meerdere 120+ cm en zelfs 125+ cm snoeken had gevangen, staat het doel nu op 130 cm. Die 130 cm heb ik op de vlieghengel nog niet gevangen, maar dat heeft vooral te maken met de keuze van het water waar ik het liefst vis. Het zal geen geheim zijn dat op water als het Hollands Diep en het Volkerak de kans beduidend groter is op dergelijke monsters. Een paar keer per jaar vis ik daar ook, maar de visserij vind ik er eentonig en de omgeving niet bepaald aantrekkelijk. Ik geef de voorkeur aan vissen in een mooie natuurlijke omgeving vergezeld van ijsvogeltjes, bevers, zeearenden en roerdompen. ➤

➤ DE EERSTE VAN 2023

We hebben de jaarwisseling net achter de rug, de olieballen zijn ingedaald en de eerste sessie in overleg met Stian (één van mijn vaste visvrienden) staat gepland. Voor 3 januari zijn de weersverwachtingen prima. We spreken af om elkaar rond 08:15 te ontmoeten.

Stian transporteert alles in zijn sedan en moet iedere ses-

met zeven graden aan de hoge kant. Dit alles vraagt om aanpassingen. Voor de ervaren Stian is dat geen probleem.

Ergens rond 09:00 uur krijg ik mijn eerste voorzichtige aanbeet. Ik zet de haak en voel direct dat er iets vreemds aan de hand is. Het is een snoekbaars van ongeveer 60 cm die ik aan de buitenkant in een kieuwdeksel heb gehaakt.

Snel de stekelrug weer terug in zijn element en verder maar weer. We vissen op zo'n 150 meter uit elkaar en driften met de stroom mee langs de tegenoverliggende oevers. We houden elkaar op de hoogte over mogelijke activiteiten maar het blijft net als de weken ervoor weer erg lang stil. Iedere plek waarvan we er iets zouden kunnen verwachten, vissen we grondig uit, zonder resultaat... Het lijkt weer zo'n dag te worden waar we niet op hoopten. Ergens rond 13:00 uur bereiken we een zijtak van het water. Het

een schot neemt van meer dan 15 meter. Twee keer komt de backing in beeld. Om te voorkomen dat ik hopeloos in de backing terecht kom besluit ik op een bepaald moment met mijn Float Plus motortje in de achteruit een stuk naar de snoek toe te varen.



Stian vaart vrij ver van me vandaan en ik roep een aantal keren naar hem zodat hij deze strijd ook kan volgen. Na een stevige dril van ongeveer 12 minuten krijg ik de snoek uiteindelijk goed te zien.

Echt indrukwekkend als zo'n grote platte kop met een lijf als een boomstam bovenkomt.

Vrijwel probleemloos (ik houd mijn adem in) glijdt de snoek vervolgens over de rand van mijn grote landingsnet, maar het kost toch nog wat moeite om de vis er helemaal in te laten verdwijnen. Voordeel van een groot en vooral diep net is dat de snoek naar beneden gaat en niet probeert eruit te springen. Het net dat ik

Het is niet de 130 cm vis wat de 2 laatste jaar het doel is geworden maar het is wel een imposante, puntgave en erg zware vis die ik zomaar op 13 á 14 kg schat.

De foto's zijn genomen en de film lijkt er ook op te staan, tijd om deze prachtige dame weer te laten gaan. Ik laat de vis even bijkomen maar voel al direct dat deze dame het lang genoeg heeft gevonden. Samen kijken we hoe



Jij krijgt die lach niet van mijn gezicht

sie alles oppompen en opbouwen, vandaar dat hij meestal al wat eerder aanwezig is. Ik heb voor mijn hobby een transportautootje aangeschaft waar ik simpelweg alles compleet inschuif.

Als ik mijn bootje en spullen naar het water til, is Stian net klaar en zit hij al op het water. Binnen een paar minuten ben ik visklaar en schudden we de hand en wensen elkaar de mooiste dingen voor het nieuwe jaar toe.

We bespreken kort het plan van aanpak waarna ik de Gopro-camera op scherp zet. We zijn vertrokken. Om elkaar niet in de weg te varen, varen we ieder aan een kant van het water en volgen we al vissend de oevers. Halverwege de dag kruisen we elkaar dan en vist ieder de andere oever in tegengestelde richting terug.

De laatste twee maanden waren de vangsten uitgesproken slecht. Het water is sinds tijden behoorlijk troebel, veroorzaakt door de langdurige regenval van de laatste weken. Ook stroomt het flink wat de nodige aanpassingen van het systeem vraagt. Ook is de watertemperatuur

is een versmalling in het flink stromende water, een echte hotspot die me vaak een vis heeft opgeleverd. Ik twijfel maar besluit toch om dat stuk even mee te pakken. Het zijn van die stekken waar je hartslag iets versnelt als je er overheen vist.

De hot spot is ongeveer 20 meter lang. Ik ben bijna aan het einde van die strook als ik vanuit het niets een zware bonk op mijn hengel krijg. Ik besef direct dat dit serieus is. De vis voelt massief aan en schudt grof en hevig met zijn kop. Op de plek waar de snoek de streamer greep, staat 4 meter water maar de snoek besluit een ondiep stuk op te zwemmen waar het niet dieper dan 1,5 meter is. Na zo'n 40 seconden zie ik de enorme staart en rugvin door het water slaan en keert de enorme snoek om vervolgens een schot van zo'n 20 meter te nemen, het diepere water in. Er volgt een lange dril waarbij de snoek meerdere malen

gebruik, heb ik dan ook speciaal voor dit doel omgebouwd.

Stian heeft zich er bij gevoegd en ik spreek de verwachting uit dat de vis dicht tegen de 120 cm aanzit. We zoeken een rustig plekje aan de kant op zodat we wat mooie plaatjes kunnen schieten en de vis op ons gemak op kunnen meten. Ondanks de lange dril lijkt de vis nauwelijks gestrest te zijn, wat goed afgelezen kan worden aan de kleur van de vinnen. Snoeken die flink gestrest zijn hebben vaak bloedrood gekleurde uiteinden van de staart en rugvinnen.

Dat de snoek nog voldoende kracht over heeft, blijkt wanneer ik probeer de snoek te meten. Toch lukt het goed om de snoek onder controle te houden en te voorkomen dat zo'n prachtig dier zich beschadigt. Ik weet de snoek mooi vlak neer te leggen en lees 121 cm op het meetlint af.

van mijn gezicht", en zo is het. We praten nog wat na en dan is het tijd om weer verder te vissen.

Beiden vangen we nog wat snoeken die ergens rond de 70 cm geweest zullen zijn. Wat lijken die dan klein als je kort daarvoor zo'n vis hebt gevangen. Rond 16.30 uur zijn we terug waar we te water zijn gegaan en inmiddels is het begonnen te regenen. Het deert ons allemaal niet, we hebben weer een fantastisch avontuur beleefd wat ons nog lang bij zal blijven.

(De video van deze sessie, net als een groot aantal andere video's, staat op mijn YouTube kanaal.

Eén van die video's betreft mijn vangst van een 193 cm lange meerval op de aftma 8 hengel op open water) ◀

dit prachtier weer in de diepte verdwijnt.

Ik maak nog een kort videootje waarin ik refereer aan het liedje van John de Bever; "jij krijgt die lach niet

Een nieuw jaar is weer van start gegaan. De kop is er alweer vanaf, van 2023 dan hè! Het is toch eigenlijk bizar? Heb jij het ook, dat de tijd alleen maar sneller aan je voorbij lijkt te trekken? Zo zet je je goede voornemens op een rijtje en zo besef je dat het alweer tijd is voor nieuwe! Kortom, dat je je vorige voornemens dus maar gewoon weer met je meeneemt aangevuld met wat nieuwe, puur voor de vorm.

als VERBINDING VOORNEMEN

TEKST & FOTOGRAFIE NATHALIE VAN DEN BERG



Meer quality-time met familie. Samen snoeken met een van mijn dochters, die momenten zijn de hoogtepunten van een jaar!

Ik hoop dat je kunt terugkijken op een 2022 waarin de balans OK was. Waarin je lekker hebt kunnen vissen en waarin er meer moois was dan lelijks. Ik hoop ook dat je voor 2023 een paar mooie voornemens hebt bedacht. Ik denk dat voornemens vooral neerkomen op jezelf iets willen gunnen. Een afspraak met je zelf maken, of meerdere, waardoor je jezelf blijer gaat maken. Het is een cadeautje voor jezelf te kunnen realiseren. Zo'n cadeautje kan natuurlijk van alles zijn, vaak is het een doel. Een helder maar ietwat onbereikbaar doel. Wat gun jij jezelf? Ik weet het wel hoor! Er zijn zoveel doelen die ik voor mezelf wil stellen. Zo wil ik bijvoorbeeld best een paar kilo afvallen, een snoek groter dan 106 centimeter vangen en ik wil meer vissen in het buitenland.

Ik wil meer quality-time met mijn dierbaren doorbrengen. Ik zou graag wat minder gehaast willen zijn. Ik wil het allerbeste uit mezelf halen. En van het nieuwe seizoen van De Visvrouwen, waar we nu druk met de opnames voor bezig zijn, het allermooiste seizoen tot nu toe maken. Door bijvoorbeeld tijdens een draaidag die snoek groter dan 106 centimeter te vangen. Sjeetje, dat zou wat zijn!

WELKE VIS ZOU JIJ NOU ECHT NOG GRAAG EEN KEER WILLEN VANGEN, ALS JE MOCHT KIEZEN?

Ben je een visser met één specifieke visserij, een specialist dus. Of probeer je ook weleens andere disciplines en ben je dus meer een allrounder? Wil je openstaan voor nieuwe technieken? Dat betekent dus ook misschien weer een beetje groen aan iets heel nieuws te moeten beginnen,



Neem een hengeltje mee als je naar het buitenland gaat en ga ervoor! Misschien vang je niks en sta je toch heerlijk te pielen met je spulletjes. En misschien vang je wel wat... dan is dat dus de kers op je vakantie!



weer opnieuw leren. Maar daarmee jezelf dus ook meer ontwikkelen! Ik weet dat de leden van de Amsterdamse vooral zoetwatervissers zijn. In 2022 probeerde ik voor onze leden een strandvisdag te organiseren, maar dat is toen niet gelukt. Gewoon een dagje vissen op het strand voor iedereen die dat leuk lijkt. Laagdrempelig en vooral gezellig.

Saltstraumen. Een hotspot vanwege de ongekend sterke stroming. De zoute rovers vertoeven daar dus prima... Maar stel je even voor, tien vissende vrouwen onder elkaar. Als heuse zeebonken daar in Noorwegen van die grote joekels vangen! De dames die zich hiervoor hebben aangemeld via Visreis.nl tellen de dagen al af naar ons vertrek. Elke deelnemster is een vrouw die haar hart aan het vissen heeft verloren. De een is meer van de roofvis, de ander meer van de zee maar er zitten er ook een paar tussen die nog nooit vanaf een boot op zee hebben gevestigd. Ik ben nu al trots. Alleen al omdat ze het zichzelf dus gunnen en niet denken in "Oei, dat heb ik nog nooit gedaan" maar dat ze denken in "Ik ga dit gewoon doen en ik kan het".

Ondertussen ben ik in gesprek met andere partijen en komt er een heel mooie samenwerking tot stand waardoor die strandvisdag er in 2023 sowieso van gaat komen. Dus dat goede voornemen van verleden jaar, dat lukt me absoluut dit jaar haha. Hou vooral de facebookpagina van de AHV in de gaten en/of mijn account op Facebook en Instagram. Want via die kanalen wordt de datum en ook het inschrijven voor dit visfeestje op het strand met jullie gecommuniceerd. Ik weet 100% zeker dat iedereen die zich hierbij aansluit een geweldige ervaring rijker zal zijn!

WOW!

Over nieuwe en geweldige ervaringen gesproken, eind augustus ga ik met een clubje vrouwen naar Noorwegen. Serieus! Met alleen maar vissende vrouwen dus! We noemen dit de Women Only Week en we gaan naar



Iedereen voelt zich happy op het strand. Strandvissen is voor iedereen!





Joekels van vissen vangen in Noorwegen, mooier wordt het niet! Of wacht, toch wel! Als je joekels van vissen kan vangen in Noorwegen met allemaal vissende vrouwen om je heen!

➤ Het voelt alsof we op een waanzinnig schoolreisje gaan en het is zo bijzonder dat we het zelf nog amper kunnen geloven. Zo'n reis, zo'n avontuur, met alleen maar dames? Dat is dus in de Benelux nog nooit eerder gedaan! Ik ben de begeleidster van deze Women Only-groep en mijn enige doel is om van deze feestweek in Noorwegen een magisch mooi en succesvol avontuur te maken. Feit! Ik wil dat elke vissende vrouw met de grootste verhalen thuiskomt.

Verhalen die werkelijk alle anderen zullen overtreffen!

Het leuke is dat we nu al weten dat het ons gaat verbinden. Want dat is wat vissen doet. Het verbindt je. Het verbindt ons. Jij en ik, wij kennen elkaar niet. Maar we snappen elkaar wel! We snappen elkaar heel goed zelfs! Waarom? Omdat we allebei ons hartje hebben verloren aan dat maffe vissen en niets liever doen dan naar de waterkant te gaan! Het maakt niet uit wie je bent, wat je beroep is, wat je verleden is of hoe je bankrekening eruitziet: als jij ook vist dan zijn wij verbonden.

De Amsterdamse Hengelsport Vereniging heeft ook dit jaar weer heel veel leuke evenementen en wedstrijden op de agenda en dat is natuurlijk de perfecte manier om met elkaar in contact te komen en van elkaar te leren. Doe eens gek en schrijf je in voor een karpervwedstrijd (terwijl je eigenlijk meer van het snoeken bent) of geef je op als vrijwilliger tijdens een van onze evenementen. Dat geeft je zoveel voldoening en zorgt ervoor dat je mensen ontmoet die misschien anders nooit op je pad waren gekomen. Als jij leuke ideeën hebt voor ons als vereniging, stuur dan een mailtje naar ahv@ahv.nl of geef ons een belletje!

Wij gaan ons inzetten voor de jeugd, voor onze stad, voor

onze leden en voor onze wateren. En jij, jij bent altijd welkom! Laten we dit jaar verbinden. Laten we nog meer genieten en onszelf nog meer cadeautjes gunnen. Laten we samen ontwikkelen!

*Liefs en glitters,
Nathalie*



De AHV tijdens de landelijke opschoondag. Kom jij ons dit jaar ook helpen?

Op 5 en 6 november 2022 vond de 24-uurs Bosbaan karpervwedstrijd plaats. Deze november editie was de start van het project loodvrije vissen. Dit project onder supervisie van de Amsterdamse Hengelsport Vereniging wordt ondersteund door de provincie Noord-Holland, de gemeente Amsterdam, Sportvisserij Nederland en de Sportvisfederatie MidWest. Het Loodvrij vissen project op de Bosbaan start met deze wedstrijd en duurt 3 maanden, gevolgd door een evaluatie in februari 2023. De deelnemers ontvingen in hun Goodie bag een aantal loodvrije gewichten waarmee gedurende de wedstrijd mee moest worden gevist. Naast het loodvrije werpgewicht zat er ook weer een mooi sample aaspakket van Boezem Baits in de Goodie bag.

Al vroeg in de ochtend arriveerde de wedstrijdleiding aan de Bosbaan. Ditmaal bestaande uit twee nieuwe leden te weten Jibbe van der Poel en Jason Brandon, twee fanatieke karpervissers. Terwijl ze normaal gesproken altijd als deelnemer tijdens de wedstrijd meedoen hielpen zij ditmaal mee. Dit was wel onder een voorwaarde dat ze alles mochten filmen en hiervan een video op hun YouTube kanaal mochten plaatsen. Dit werd uiteraard alleen maar aangemoedigd. Check daarom de video op hun kanaal JJCarpNL.

TEKST & FOTOGRAFIE JORDY KUYPER

DE 24-UURS BOSBAAN LOODVRIJ KARPERWEDSTRIJD

Terwijl de visstekken werden uitgezet arriveerden de eerste deelnemers. Met een totaal van 36 deelnemers was het weer een mooie opkomst en werd tussen de visstekken voldoende ruimte gecreëerd. Zo hadden de koppels een vak van 100 m en de individuen deelnemers een vak van 50m. Aan de hand daarvan werden de stekken geloot. Na de loting van de stekken vertrokken de deelnemers naar de waterkant om hun visspullen gereed te maken. Om 10 uur klonk dan eindelijk het start signaal over de Bosbaan. Het is altijd spannend wanneer de eerste vangst melding binnenkomt. Ditmaal gebeurde dat al vrij snel; Jeroen en Edgar van stek 2 wisten de eerste vangst van de wedstrijd te landen. Een mooie grote spiegel en al direct kon er een gewicht van 17,4kg worden genoteerd.

In de middag werd er zoals gewoonlijk soep uitgedeeld door de wedstrijdleiding. Niet alleen de deelnemers waren hongerig naar wat lekkers. Ook de karpers beten toe. Tot tweemaal aan toe werd het



► uitdelen stopgezet en kon de wedstrijdleiding de weegklok erbij pakken. Zowel Andre Steffen als Jan van der Beld wisten een mooie karper te vangen.

In de nacht werden er nog vijf karpers bij gevangen. Waaronder twee voor Andre Steffen, die hiermee de leiding nam. Ook de enige vrouwelijke deelnemster, Esmee Meerkerk, wist een zeer mooie schubkarper te vangen. Vroeg in de ochtend vingen de broers Peter en Edwin Brandon een prachtige rijenkarper.

Het laatste uur van de wedstrijd ging in en enkele deelnemers verzamelden zich al voor de prijsuitreiking. Het koppel Kenneth Wieser en Rangel Postma gaven nog niet op en dat loonde. Met nog 30 minuten op de klok wisten zij de laatste karper van de wedstrijd te vangen. Een mooie schub van nog net geen 10kg.



Alle deelnemers verzamelden zich in de grote witte partytent voor de prijsuitreiking. Aangezien deze editie in het teken stond van het project loodvrij vissen waren de gedeputeerde Esther Rommel en Suzanne Pannen namens de Provincie Noord-Holland aanwezig om de prijzen met de wedstrijdleiding uit te reiken. Ook vertegenwoordigers van de Gemeente Amsterdam, Sportvisserij Nederland en de Federatie MidWest Nederland waren daarbij aanwezig.



De winnaar van de wedstrijd was (alweer) Andre Steffen met een totaalgewicht van 28,62kg. Op de tweede plek eindigde het koppel Edgar Westland en Jeroen de Boer. De derde plek was voor Jan van der Beld.



De wedstrijd werd gesponseerd door Hengelsport Willem, Rien de Wolf B.V., Boezem Baits, Aqua Products, Raptorbaats en Pioneer Baits. Dankzij hun bijdragen was de prijzetafel weer rijkelijk gevuld en gingen alle deelnemers met een prijs naar huis.

De prijswinnaars, van boven naar beneden: André Steffen, het koppel Edgar Westland / Jeroen de Boer en Jan van der Beld.

De wedstrijdleiding bestond uit Jordy Kuijper, Twan Braas, Jibbe van der Poel en Jason Brandon. De AHV dankt zowel de sponsors als de wedstrijdleiding worden voor hun geweldige bijdrage. ◀

Ach, vrienden, we willen allemaal wel eens 'buiten de deur vissen', om het zomaar te noemen. Zo kwam ik aan het ontbijt in een klein hotel in een Frans provinciestadje in gesprek met twee sportvissers uit Holland die deze omgeving hadden uitgekozen om op karper te vissen, hun geliefde tak van sport.

TEKST JACOB STARREVELD

EEN OPMERKELIJKE VISGIDS



“Waarom juist hier?” was mijn vraag aan hen. Er verschenen voorpretlichtjes in de ogen van mijn tafelgenoten. “Er is hier een prachtig stuwmeer met een paar fraaie uitlopers langs de berghellingen,” begon de een. “Het meer van Castelron, heel bekend om zijn superzware karpers,” benadrukte de ander. “Hoe vissen jullie dan? Bootje meegenomen of huren jullie er hier een?” wilde ik weten. “We vissen van de kant af. Gewoon met de karperhengel. Maar niet zomaar, in het wilde weg. We doen dat met een visgids.” Ik vroeg: “Mag ik die eens zien?” Mijn nieuwsgierigheid was gewekt. Ik had nog nooit gehoord dat er speciale visgidsen van de Franse meren werden uitgegeven. De mannen schoten in de lach. “Je begrijpt het verkeerd. We hebben iemand ingehuurd om ons de goede stekken te leren zien.” Nu schoot ik op mijn beurt in de lach. “Leren zien?” herhaalde ik, “Maar jullie hebben toch wel eens vaker gevist? Jullie lijken mij niet de eerste beste beginnelingen.”

Terwijl ik mijn eitje pelde kreeg ik nu een complete uiteenzetting over nut en noodzaak van een plaatselijk bekende visgids die de juiste karperstekken kon aanwijzen. Beter nog, zij hadden nu een gids gevonden die hen aan

de hand van zeer gedetailleerde lokale kaarten kon leren op welke plaats in het uitgestrekte stuwmeer zij de beste kansen hadden. De gids wist bijvoorbeeld precies waar in het stuwmeer een oorspronkelijk bos had gestaan, voordat er water werd ingelaten. Daar kon je dan rekening mee houden voor het vastlopen, omdat er op die plaats boomstronken konden zijn achtergebleven. En je moest natuurlijk ook weten op welke plaatsen veel vroeger zacht grondmateriaal aanwezig was, zodat er een dikke modderlaag was ontstaan. En de harde hellingen met hun steile kanten.

KAARTEN, COMPAS EN VERREKIJKER

Op het moment dat de mannen zo bezig waren met hun betoog zag ik in de deuropening een oudere man staan die zijn blik zoekend langs de gasten liet gaan. “Is dat misschien jullie gids?” vroeg ik. De mannen keken achterom en gaven de man een wenk. De grijsaard, want dat was het werkelijk wel, schoof bij ons aan. Hij had een mapje met topografische kaarten bij zich en droeg een kompas en verrekijker om zijn hals. Wij praten wat in onze Franse kromtaal over dingen als het weer en de invloed daarvan op de visserij, maar mijn tafelgenoten waren erg ongeduldig en verlangden natuurlijk naar hun visdagje. We namen afscheid en ik keek de mannen nog lang na door het raam van de kleine ontbijtzaal.

’s Avonds kwam ik de twee mannen weer tegen in het hotel. Ze zaten onderuitgezakt in een luie stoel te nippen van een glaasje cognac. Ze leken mij erg vermoeid en rozig van hun dagje vissen. Met een “hoe ging het mannen?” stelde ik de overbekende vraag. “Ze wilden niet zo goed,” was het al even bekende antwoord. Ik kon het niet laten om wat zout in de wond te strooien. “Helemaal niets gevangen? En jullie gids dan, kon die de goede plek niet vinden?” “Aan hem heeft het niet gelegen,” zei een van de mannen. “Hij heeft ons langs de berghelling dwars door dichte bossen en zwaar struikgewas naar prima plekken gebracht. Maar ja, je weet hoe het is, het kan niet altijd prijs zijn.” “Nee,” voegde de ander toe, “En het kan volgens onze gids ook gelegen hebben aan het aflopen van het water. Als de stuw opengaat om water door te laten wordt de vis vaak wat minder bijtlustig.” “En dat was vandaag het geval?” vroeg ik. “Ja, maar morgen brengt onze gids ons naar een andere plek, die minder gevoelig is voor de beweging van het water.” Ik groette de mannen en ging naar buiten voor een avondwandeling.

Langs de oever van het grote meer dat zich vlak voor het hotel uitstrekte, liep een fraai pad met bomen aan weers-

kanten, en op gezette tijden een klein plankier dat als vissteiger werd gebruikt. Er werd druk gebruik van gemaakt. En, vrienden, geloof het of niet, ik was tot twee keer toe getuige van de vangst van een fraaie karper die in beide gevallen vele minuten strijd leverde voordat het schepnet erbij kon. En natuurlijk moest ik onwillekeurig ook even denken aan de mijn twee hotelgenoten, die morgen met hun visgids weer vele uren op pad zouden zijn voor een mooie visstek. En hiermee zou deze vertelling beëindigd kunnen worden, ware het niet dat er nog een opmerkelijk staartje aan zit.

KLEINE KNORRETJES

De volgende avond trof ik de twee mannen weer bij de bar in het hotel. Natuurlijk vroeg ik hen ook nu weer naar hun wederwaardigheden. Het was iets beter gegaan dan gisteren, maar toch ook weer niet om over naar huis te schrijven. Geen grote jongens, maar een paar kleine knorretjes en veel, heel veel brasem tegen het aas aan. Ook wel leuk natuurlijk, maar daar waren ze dat hele eind niet voor gekomen. Ik vertelde ze maar niet dat ik min of meer vlak voor de deur twee welgedane kanjers gevangen had zien worden. We namen samen nog een afzakkertje en ik wenste de twee nog veel succes. Ik zou de volgende dag afreizen.

ALLEMAAL ONZIN

De volgende ochtend was ik wat later aan het ontbijt en ik zag de twee vismatten nog net met hun gids vertrekken. Ik liep naar buiten om wat van de ochtendzon te genieten. Er kwam een man naast mij staan die zich in het Nederlands tot mij wendde: “Dat is Gaston,” zei hij, met een hoofdknik in de richting van de oude man. “Hij verhuurt zich als visgids aan dat soort sportvissers. Maar het belooft allemaal flauwekul. Hij leidt ze urenlang door afgelegde gebied en spelt ze van alles op de mouw over plekken en stekken. Allemaal onzin. Dat weet Gaston ook. Hij maakt er lol over in het dorpscafé. Vis vang je het gemakkelijkst hier aan de oever. Als je kunt vissen tenminste. Maar ja, sommige mensen willen nu eenmaal voor de gek gehouden worden ... Gaston heeft er een aardig zakcentje aan.” Ik keek de spreker verbaasd aan. Hij stelde zich voor. “Ik woon al jaren in Castelron, ik heb een wijnhandel. Ik ken de mensen, en Gaston zeker. Hij heeft bij mij gewerkt en is nu gepensioneerd. Hij heeft van zijn leven nog nooit een hengel aangeraakt. Maar hij verdient nu een leuk centje met het gidsen van die Hollanders”. En bij het woord ‘gidsen’ maakt hij met zijn vingers de bekende aanhalingstekens langs zijn hoofd. ◀



Om de leden op de hoogte te houden van de activiteiten van de karpercommissie (kacie) is in ons V!SSEN-magazine een hoek ingericht speciaal voor de karpercommissie.

TEKST JORIS WEITJENS

KARPER UITZETTINGEN AHV 2022



Vol verwachting!

Op 12 november organiseerde de karpercommissie de jaarlijkse karperuitzettingen in AHV-water. Al om 09.30 arriveerde de bestelling bij het AHV-landje bij de Sloterplas. Dit jaar was EDKO-vis de leverancier. Niet de goedkoopste kweker, maar wel eentje die kwaliteit levert en dat betaalt zich direct terug in de overleving. Geen enkel type geeft tot nu toe betere terugmeldcijfers dan de uitzetters die van deze kweker komen.



Joris Weitjens en Twan Braas van de Kacie met de KWO-prijs (Foto: KWO (Wessel van de Velde))

Ons budget was dit jaar flink hoger door de toewijzing van de hoofdprijs van de actie KWO for the future. Hiermee worden uitzetprojecten ondersteund met meer dan lokale waarde. Zowel ons uitzetproject op de Sloterplas als die op Nieuwe Meer voldoen aan die normen. Het mooie bedrag van maar liefst 2500 euro van KWO (Karper Wereld Online) en Korda's Embryo-Angling werd geheel besteed aan de AHV-uitzettingen van 2022. Bovendien werd de gehele dag gefilmd door een medewerker van KWO. Op de website van KWO vind je een mooie sfeerimpressie (plus interviews) van de uitzetdag.

Ongeveer de helft van de bestelling bestond dit keer uit (edel)schubkarpers en de andere de helft uit spiegelkarpers, tenminste als je rijenkarpers ook als spiegelkarper beschouwt. Genetisch zitten de geleverde echte rijenkarpers (linears) principieel anders in elkaar dan spiegelkarpers. Het uit zich in een strakke rij schubben op de zijlijn van kieuw tot staart. Sinds 2001 hebben we deze echte rijenkarpers, op een incidenteel geval na, niet meer

geleverd gekregen. Een mooie aanwinst dus voor de AHV-wateren!

Voor het eerste sinds de coronajaren konden we de uitzetting weer wat breder organiseren. Toch was het nog aanpoten voor de vrijwilligers. Niet alleen het fotograferen van de karpers vergt een goede organisatie, maar vooral het verspreiden van de karpers over de verschillende wateren wat we in het uitzetjargon 'uitrijden' zijn gaan noemen. Ook deze keer was de laatste bestelbus pas om 16.00 terug bij het landje.

De uitzettingen bestonden dit jaar weer uit de zogeheten onderhoudsuitzettingen op de wateren die dat nodig hebben om de natuurlijke krimp op te vangen. Uiteraard op de Sloterplas en de Bosbaan, maar ook op enkele boezemwateren, zoals Nieuwe Meer en voor het eerst

sinds 2000 was er weer eens een onderhoudsuitzetting op het Abcoudermeer. Voor meer informatie over de uitzettingen kun je altijd bij de karpercommissie terecht.

SKP ARK

Het Amsterdam-Rijnkanaal is een mooi viswater met wat karper betreft een roemrucht verleden. Oudere karpervissers herinneren zich vast nog de vangsten aan de aan het ARK gelegen Derde Diem. Indertijd een top karperwater, maar dat is het allang niet meer. Op het ARK zelf was het nooit heel gemakkelijk karper vangen, maar als ergens de negatieve trend van natuurlijke aanwas van karper zichtbaar is, is het daar wel. Jonge aanwas van karper zie je daar nog nauwelijks.

SKP-uitzettingen van omliggende verenigingen zoals van

ons eigen SKP op boezemwater plus de enige federatieve ARK-uitzetting van 2014 zorgen daar nog voor af en toe een spraakmakende vangst, maar zonder een degelijk uitzetprogramma op het ARK zelf is het karpervissen daar gedoemd te verdwijnen. Diehards die het nu wagen op het ARK vissen gemiddeld veel langer dan 24 uur voor één aanbeet! Daar komt nu verandering in gekomen! Sportvisserij Midwest Nederland heeft bij Rijkswaterstaat toestemming gekregen voor een uitzetprogramma van 200 stuks karper per jaar voor de komende 15 jaar over het gehele ARK. Die toestemming geldt ook voor ons stuk ARK van km 0 tot km 7, een niet ingebracht stuk water waar wij als AHV vissen op machtiging van de vergunning van beroepsvisser Van Wijk. Wij hebben als AHV dus een wat andere positie, maar we schuiven voorlopig graag aan bij



Links: Prachtige rijenkarper voor de Sloterplas (foto: KWO (Wessel van de Velde)). Rechts: Historisch moment: de eerste ARK-uitzetting tussen Amsterdam en Weesp!



het uitzetprogramma. Omdat uiteraard alle karpers vooraf worden gefotografeerd laat de AHV het afhangen van de meldresultaten of en hoe we doorgaan met het programma op 'ons deel' van het ARK.

Op 19 november was het zover en hebben we samen met SKP Weesp en de karpercommissie van MidWest de eerste 50 karpers uitgezet in het ARK bij De Diemen. We zijn heel benieuwd hoeveel en hoelang we plezier zullen hebben van deze uitzetting. De ervaring leert dat ook feedervissers in het eerste jaar na uitzetting vaak tegen jonge uitzetters aanlopen. Zou leuk en nuttig zijn als die worden gefotografeerd (linkerfank!). Meldingen kunnen vervolgens naar de Matching Community: spiegelkarpersmelden@outlook.com of gebruik de webapp skp.karperbeheer.nl

VISSEN MET DOODAAS

TEKST & FOTOGRAFIE GIJS NEDERLOF

Zo eenvoudig kan het zijn!



Als jij nu zo'n roofvisser bent die graag met een dobber en doodaas gaat vissen op snoek, snoekbaars of baars, dan ben je niet alleen. Voor veel sportvissers bestaat er niets mooiers dan zo'n "doodaasdobber" onder te zien gaan, de lijn strak te laten lopen en dan met een stevige tik de haak te zetten. Na een spannende dril sta je dan even later met een schitterende snoek, mooie snoekbaars of wellicht een vette baars in je handen. Even een fotootje schieten en dan kan de vis weer terug het water in.

Het leuke van deze manier van vissen is dat het, vooral in de koudere maanden, een perfecte manier is om achter de roofvis aan te gaan. Vis is koudbloedig en dat

betekent dat ze in de koude maanden een stuk minder actief zijn dan in de zomer. Als er dan zo'n aasvis voorbijkomt, dan kunnen ze de verleiding niet weerstaan en dan is het vaak al snel raak.

Grote vraag blijft natuurlijk altijd hoe je nu de stekken vindt waar de vis zich ophoudt? Roofvis zoekt vaak plaatsen op waar ook veel witvis rondzwemt. Het is dus niet zo gek om op zoek te gaan naar locaties waar veel witvis zit. Je komt dan al snel uit bij de jachthavens, bruggen of wateren in de bebouwde kom. Veel roofvissers gaan via Google Maps op zoek naar duikertjes, havenhoofden en andere plaatsen waar roofvis beschutting kan vinden. Een uurtje 'Google Mapsen' levert vaak al een flink aantal leuke stekken op. Garantie op vis,

afgestelde slip is dit als hoofdlijn ruim voldoende. Als onderlijn gebruik ik graag 50 cm 80/00 fluorocarbon i.p.v. een stalen onderlijn. Fluorocarbon is veel minder zichtbaar en wekt minder snel argwaan dan zo'n stalen onderlijntje.

De dobber stem ik af op de omstandigheden. Als basis gebruik ik een 12 of 14 grams dobber. Staat er veel wind of stroming, dan ga ik zwaarder vissen. Ik heb voorkeur voor het gebruik van een wat kleinere dreg. Voordeel hiervan is dat deze minder snel opvalt en vaak beter haakt. Maat 4 en soms zelf maat 6, zijn bij mij wel favoriet. Zorg er wel voor dat je haken van goede kwaliteit zijn. Niemand zit te wachten op uitbuigende haken bij een aanbeet.

Als aasvis heb ik vaak een heel scala aan verschillende soorten bij mij. Allereerst natuurlijk een paar dode voorntjes variërend in lengte van 10 tot 20 centimeter. Een partijtje zeevis mag natuurlijk ook niet ontbreken. Op de markt of bij de Aldi of Lidl kun je vaak voor redelijke prijzen een partijtje ingevroren of verse (hors)makreel, spiering of sardientjes aanschaffen. Tijdens zo'n vissessie wissel ik nog wel eens van aasoort als de aanbeten uitblijven. Je weet immers maar nooit. Het zou niet de eerste keer zijn dat ik na zo'n aaswissel vrijwel meteen een aanbeet krijg. Ik vis met kleinere aasvissen omdat ik ook met een zo licht mogelijke dobber vis. Het voordeel van kleinere aasvis is ook dat je sneller kunt slaan en vaak minder missers hebt.

Tijdens zo'n sessie zet ik vaak twee hengels in. Montage nummer een vist statisch op de bodem en de tweede hengel zet ik driftend in. Op die manier vergroot je je kansen. Het is wel zaak om goed op te blijven letten, want voor je het weet sta je in je eentje met een 'double runner' en dat is ook weer niet echt prettig. De driftende hengel laat ik maximaal 15 minuten liggen om deze dan opnieuw in te gooien. Ik probeer zoveel mogelijk meters water af te vissen. De roofvis is in de koude maanden een stuk minder actief en zo'n nieuwe inworp op een andere plaats kan zomaar een leuke roofvis opleveren.

Nog wat laatste tips? Jazeker, vergeet je onthaakmat en schepnet niet. Voor de vis is het vaak een stuk prettiger om onthaakt te worden op een onthaakmat. Daarnaast stellen steeds meer verenigingen het gebruik van deze mat verplicht. Een goede onthaaktang hoort er natuurlijk ook bij. Je VISpas meenemen en even checken of je op die locatie mag vissen is ook wel handig. Voor je het weet sta je ergens waar jij nu net niet mag vissen. Een bekeuring is zo opgelopen.

biedt dit echter nog niet. Snoeken is zoeken, is niet voor niets een gevleugelde roofvisuitspraak.

Qua materiaal hou ik het vaak simpel. Een spinhengel van ongeveer 2.70 m met een werpvermogen van rond de 80 gram is prima geschikt. Ook pak ik nogal eens een wat stuggere matchhengel van die lengte. Belangrijk bij de keuze van hengel is dat je de haak goed moet kunnen zetten. De bek van snoek of snoekbaars is vrij stevig en dan is het belangrijk om de haak met een flinke tik te kunnen zetten. Als je hengel dan te soepel is, ga je waarschijnlijk veel missers krijgen en dat is nu ook weer niet de bedoeling. Als molen gebruik ik er een uit de 3000- of 4000-serie. De slip van de molen stel ik zo af dat deze maar een klein beetje lijn afgeeft. Bij een te soepele afstelling kan ik de haak niet goed zetten omdat de slip dan te makkelijk lijn afgeeft. Als hoofdlijn gebruik ik een 16/00 gevlochten lijn of een 30/00 nylonlijn. In combinatie met een goed

JOUW AHV KOMT NAAR JE TOE!



En dat doen we weer met schitterende prijzen van onze trouwe sponsors de hengelsportzaak **Rien de Wolf**, hengelsportzaak **Willem**, Hengelsportzaak **2000**, Hengelsport & Watersport **Paradijs de Snoekbaars** te Almere en Lagerweij Hengelsport te Westzaan. Allen dank hiervoor!

1. 4x Witvispakket: Lasebo Megamix Feeder 5 kg + Natural Hemp + 4x Robinson voerkorf ECO-20 gr
2. Rozemeijer Tackletainer S48
3. Spro Forceps 20 cm
4. Spro Super Cutter 21 cm
5. 2x Rozemeijer Coated Leaders
6. 6x Loodvrij werpgewicht 100 gr
7. 2x Roller Shad 125
8. 1x Korda Combi Rig Safe
9. Korda Compac 140
10. 1x Guru Fusion 400 Bait Pro
11. 4x ABU Garcia Max Pro
12. 1x Daiwa NinjaLT 1000
13. 4x Zeevispakket



WILLEM HENGELSPORT



Hengelsport 2000

LAGERWEIJ HENGELSPORT

Alleen leden van de AHV komen voor al dit moois in aanmerking!



DE WINNAARS VAN PRIJSVRAAG VISSSEN V-2022*

De navolgende leden zijn getrokken uit de vele inzendingen die wij hebben mogen ontvangen. De winnaars hebben inmiddels bericht gekregen.

W. van der Horn (Guru Fusion 300 Bait pro); H.J. Wielinga (Korda Compac 140); J.C. Saarloos (Korda Compac 100); G. Hoefsmit, R. Soeparman, R. van Leeuwen-Langenberg en J.M. van der Meulen (Faith USB Headlight); C. Carstens (Stanley Travel Mug); B.A. Timmerman (Rozemeijer Long Nose Pliers); R. Knoop (Zman etui met inhoud); G. Dijkstra en A.P.H. de Korver (Mitchell MX2-1000 molen); L. Tutar (Combi Rigsafe); J. Smissen en R.S. van Wilsem (Rozemeijer Tackle Tainer S36); B.F. van der Raaij, J. Verdam en A. Schulze Everding (Orange Ready Carp Rig).

Veel plezier met de gewonnen prijs!

* Over de uitslag kan niet worden gecorrespondeerd!



CARTOON: RUBEN VAN AËFST

ZOEK DE VERSCHILLEN EN WIN EEN VAN DE FRAAIE PRIJZEN



Zoek de 11 verschillen in de tekeningen, markeer deze, maak een foto of scan van de tekening en stuur het resultaat onder vermelding van jouw AHV-vispasnummer voor XX XXXXXX 2023 op naar ahv@ahv.nl. Een kopie per post versturen mag ook naar de AHV, Beethovenstraat 178, 1077 JX Amsterdam. Omcirkel in ieder geval ook jouw voorkeur van vissen en graag minmaal 2 (witvis-karper-roofvis-zeevis-vliegvis)

Succes!

Door omstandigheden kon niet eerder een verslag gepubliceerd worden van de AHV bellybootwedstrijd die op 4 september 2022 werd gehouden. Deze wedstrijd speelde zich af op de Sloterplas in Amsterdam.

Het deelnemersveld bestond grotendeels uit dezelfde deelnemers van voorgaande edities. Daarom was het een gezellig weerzien in de ochtenduren toen de deelnemers zich bij het clubhuis verzamelden. Leo van Hilst, de clubhuisbeheerder, was er voor dag en dauw en zorgde ervoor dat iedereen met verse koffie en koek in de stemming kwam.

Nadat alle deelnemers aanwezig waren kon wedstrijd-leider Wim Schut de wedstrijdreglementen toelichten. Daarna werden de bellyboten gereed gemaakt voor de wedstrijd. Op een bepaald tijdstip konden de deelnemers naar het startpunt peddelen. Na het startsein zocht iedereen zijn weg en dreven de bellyboten al snel op verschil-

lende stekken. Omdat de Sloterplas te groot is voor een bellybootwedstrijd waren enkele boeien uitgezet als markering voor het parcours. Tijdens de wedstrijd werd door vier controleboten gecontroleerd. De deelnemers konden door middel van een fluitje een controleboot naar zich toe laten varen waarna de gevangen vis gemeten kon worden. Dit systeem werkte optimaal, de deelnemers konden tijdens de meting van de vissen gewoon doorvissen.

HOE VERLIEP DE WEDSTRIJD?

Het weer was eigenlijk te mooi om waar te zijn. De temperatuur was zacht voor de tijd van het jaar. Het was zonnig en vrijwel windstil. Je zou denken dat het vissen in een bellyboot ideaal is zonder wind. Echter, de omstandigheden op de Sloterplas, te veel zon en nauwelijks wind,

bleken niet optimaal voor de wedstrijd. De Sloterplas staat bekend als een helder viswater. In combinatie met veel zon kan dat de vangsten beïnvloeden. De vissen zoeken op zulke dagen dieper water op om pas in de schemer weer naar ondiepere waterlagen te zwemmen. Daar vertoeven hun prooien, zoals schooltjes kleine aasvis, ook in de ondiepere gedeelten van de Sloterplas. Het (snel) omhoog drillen van vissen vanuit de diepte is niet bevorderlijk voor hun fysieke gesteldheid. Daarom mogen de deelnemers tijdens de wedstrijd niet dieper dan 12 meter vissen. De controleboten hielden dat constant in de gaten.

FANATIEK GEVIST

Dat de omstandigheden niet optimaal waren, was voor de deelnemers geen reden om de kantjes ervan af te lopen. Er werd fanatiek gevist. Op bepaalde plekken ving de een beter dan de ander. Tijdens de metingen van de vangsten, in de eerste helft van de wedstrijd, constateerden de controleurs dat er alleen baars werd gevangen. Geen snoekbaars, geen snoek. Dat hadden de deelnemers ook in de gaten. De meesten richtten zich daarom op de baars. De baars, vooral bij kunstaasvissers een populaire roofvis, bleek in schooltjes op de ondiepere plekken te vertoeven. Ze waren overduidelijk gretiger dan andere roofvissoorten. Er werden geen uitzonderlijk grote baarzen gevangen, voornamelijk exemplaren tussen 10 en 20 cm. Voor de deelnemers was het duidelijk hoe je moest scoren: niet op

opmerkelijke viswedstrijd, alleen baars en geen andere roofvissoorten, op een brasem na. Mocht je twijfelen of er wel andere roofvissoorten gevangen worden op de Sloterplas, tijdens de bootwedstrijd twee maanden later, werden ook maatse snoekbaarzen gevangen. Ook snoek wordt er regelmatig gevangen door de lokale sportvissers.

HET EINDSIGNAAL

De deelnemers dobberden weer terug naar het clubhuis voor de prijsuitreiking. Onder het genot van goed belegde broodjes en een drankje werden door de wedstrijd-leider Wim de prijzen aan de winnaars uitgereikt. Winnaar Dustin Verheijen was met 808 cm overduidelijk ver uitgelopen op zijn concurrenten. Op de tweede plaats eindigde Marcin Cieslicki met 458 cm, gevolgd door nummer drie met 300

cm. Uiteindelijk hebben alle deelnemers vis gevangen. Allen gingen naar huis met een goodiebag, goed gevuld met roofvisartikelen welke door Spro werden geschonken. Na het gezellige samenzijn werden de bellyboten en materialen in de auto's ingeladen en namen de deelnemers afscheid van elkaar. De vrijwilligers van de AHV konden terugkijken op een zeer geslaagde dag. Dat zij in 2023 weer een belly-

bootwedstrijd organiseren is zo goed als zeker omdat alle deelnemers van deze editie te kennen gaven weer mee te doen zodra de datum bekend is. Houd daarom de social media van de AHV goed in de gaten.

Met dank aan de vrijwilligers van de AHV Roofviscommissie voor hun inzet, sponsor Spro en de fotografie van Henk van Berkel.

WEDSTRIJDVISSEN OP AANTALLEN

TEKST DENNIS SCHMITT FOTOGRAFIE HENK VAN BERKEL



Witvis en in dit geval grote blankvoorns, zijn eigenlijk gewoon ook roofvissen. Je moet enkel en alleen je kunstaas serieus downsizen. En dan kom je dus automatisch bij een kunstvlieg uit. Nu kan je het hele jaar door op voorns vissen. Maar in de winter verzamelen deze vissen zich in zogenaamde winterclusteringen. En op sommige plekken zijn deze heel goed te bevissen. Je kunt bijvoorbeeld goed terecht in een aantal jachthavens die langs de grote wateren van Nederland liggen. Vanouds zijn dat de stekken waar zogenaamde havenvissers met de vaste stok vissen op wintervoorn. Maar hoe gaaf is het om deze voorns met de kunstvlieg te vangen. Ik kan je zeggen, dat is een heel andere dimensie.

VLEIEGVISSSEN OP WINTERVOORN

TEKST & FOTOGRAFIE
PIETER-BAS BROECKX

Met mini kunstaas op grote voorn!



De eerste stap naar succes in dit spel is dat je moet vissen waar de vis zit. Dat klinkt logisch en eenvoudig maar dat kan in de winter soms een uitdaging vormen. In de winter gaat witvis samenscholen. Wanneer ze kunnen, doen ze dat graag in diepe plassen. Zijn deze niet voorhanden dan zoeken deze scholen vis beschutte plekken op. Dit kunnen uitlopers van watersystemen, doodlopende plekken maar vaak ook jachthavens zijn. Deze plekken bieden beschutting tegen de wind en hebben vaak structuur in de vorm van afgemeerde boten. De watertemperatuur ligt hier vaak ook net iets hoger. Heb je zo'n plek gevonden dan moet je uitzoeken waar binnen deze plek de vis zich precies ophoudt. Hier zijn een aantal trucjes voor. Allereerst is het wijs

om naar de watervogels te kijken. Dit soort plekken hebben vaak veel futen die hier ook overwinteren. Waar de futen zijn is ook de vis meestal. Een andere tip is om op zo'n plek in de ochtend of avondschemer goed op te letten. Witvis gaat dan meestal aan het oppervlak draaien. Waarom ze dat doen is een raadsel, maar het geeft wel goed aan waar ze zitten. Tot slot is het altijd goed om een praatje te maken met de (lokale) vissers. Zij hebben een schat aan kennis en zijn vaak niet te beroerd om deze met je te delen.

Je vist op deze voorns met de kunstvlieg, in dit geval een nimf. Een mooi versierd haakje dat voor een zwemmend onderwaterinsect moet doorgaan, aldus de vliegvisser. Ikzelf zie het meer als een mini kunstaasje waarmee je de aandacht van de vis probeert te trekken. De klassieke havennimf heeft meestal een felgekleurd onderdeel, bijvoorbeeld een staartje, een lichaampje of kraal aan de voorkant dat de aandacht van de vis trekt. Kleuren als rood, oranje en roze zijn hierbij goede vangers gebleken. Maar daar staat tegenover dat op andere dagen juist de meer natuurlijk gekleurde varianten het weer goed doen. Je doet er als vliegvisser dan ook goed aan om van elk wat exemplaren bij je te dragen. En wil je het echt goed doen dan zorg je ook voor nimfen met verschillende gewichten (en dus zinksnelheden) zodat je goed de verschillende waterlagen af kunt vissen. Deze nimfen zijn vaak gemaakt op haak 10 tot 14. Hoe grover de vis, hoe groter de vlieg. Het ontwerp van deze vliegen is overigens ook lekker simpel en leent zich heel goed om zelf te maken. De zogenaamde Red Tag nimf, eigenlijk de eerste vlieg die je leert binden, is een regelrechte topper als het gaat om het vangen van dikke voorns.

De leaderopbouw is bij deze visserij vrij eenvoudig. Aan je vliegenlijn knoop je een stuk 18/00 fluorocarbon van 50 cm, vervolgens 2 tot 3 meter 14/00 fluorocarbon waar je uiteindelijk je vlieg aan knoopt. We gebruiken hier fluorocarbon in plaats van nylon omdat dit een hogere dichtheid heeft en daardoor makkelijker afzinkt. De totale lengte van je leader hangt af van hoe diep je wilt vissen. Is je stek diep dan kan het noodzakelijk zijn om de leader langer te maken zodat je de bodem kunt bereiken. Een traditioneel getaperde leader (die geleidelijk van dik naar dun loopt zoals die vaak bij het vliegvisseren gebruikt wordt) is hier niet noodzakelijk. Dit soort leaders is namelijk ontwikkeld om een gewichtloze droge vlieg mooi gestrekt op het water te krijgen waardoor het belangrijk is dat de energie en snelheid van de vliegenlijn naadloos wordt doorgegeven aan de leader. Aangezien wij hier met verzwaarde nimfen werken is dit niet nodig en mag het dus allemaal wat eenvoudiger. Op onze leader zetten we een klein dobbertje, al moet dit in vliegviskringen beetverklikker genoemd worden. Deze zijn kant en klaar te koop in de hengelsportzaak. Maar je kunt ze ook maken van zogenaamde egg yarn (google die maar) die je op je leader knoopt en goed invet. Het is handig om dit zo te doen dat deze 'beetverklikker' op de lijn kan schuiven. Op deze manier kan je snel wisselen van de te vissen diepte.

Ben je iets meer gevorderd dan kan je ook met twee vliegen tegelijk vissen. Dan maak je boven de vlieg op het uiteinde van de leader een zijlijntje van ongeveer 10 cm waaraan je een tweede vlieg knoopt. Grote voordeel hiervan is dat je meerdere waterlagen tegelijk bevest, waardoor je sneller te weten komt op welke diepte de vis zich bevindt.

Even voor de volledigheid bespreken we de hardware ook even. Je doet deze visserij met een lichte vliegenhengel in de aftma 3 of 4 klasse met een lengte van 9 of 10 foot. Reeltje en bijpassende drijvende vliegenlijn en klaar is kees. Gebruik hierbij een WF vlieglijn met een korte 'belly'. Deze laadt de hengel snel op en maakt het werpen een stuk makkelijker aangezien je vaak maar weinig ruimte hebt op dit soort plekken voor meerdere achterwaartse worpen..

Nu sta je op de juiste plek en je hebt de vis gelokaliseerd. Dan is de volgende stap om uit te vinden in welke waterlaag ze zitten. Dit kan bij de bodem zijn maar in sommige gevallen (vaak de schemer) vrijwel aan de oppervlakte. Dit doe je door te zoeken en te experimenteren. Het best begin je bij de bodem, je weet dat je bij de bodem vist als je af en toe even vastzit. Gebeurt daar in 20 tot 30 minuten niets dan ga je een metertje hoger kijken. Je blijft op deze



Pluisje egg yarn als beetverklikker, Red Tag als vlieg en een aftma 4 hengeltje. Meer heb je niet nodig.

manier zoeken tot de aanbeten beginnen door te komen. Het binnen vissen doe je door zogenaamde achtjes te draaien, hierbij draai je de vliegenlijn langzaam om je vingers om hem binnen te halen (google ook maar even). Hierdoor komen de nimfen langzaam in beweging. Vaak is hoe trager hoe beter. Het is ook slim om af en toe even stil te houden zodat de nimfen weer wat naar de bodem zinken en daardoor beter diepte houden. Aanbeten zie je meestal op de beetverklikker. Deze vertraagt soms wat, of er komt een ring vanaf meestal gevolgd door het onderwater verdwijnen van het ding. Op sommige dagen zijn de voorns zo actief dat je beetverklikker met een ploep onderwater verdwijnt, vaak voel je die aanbeten ook op je lijnhand. Heerlijk! Loopt zo'n dag lekker ➤





Dergelijk formaat voorns zijn met regelmaat te vangen in de koude periode.

dan kan je soms heerlijke aantallen vis vangen en heb je een hele dag vol actie, en dat midden in de winter!

Tot slot nog een klein stichtelijk woordje. Het vissen in havens waar deze visserij veel wordt uitgevoerd staat onder druk. Realiseer je dat je te gast bent en gedraag je daar ook naar. Er zijn veel misstanden bekend van mensen die op boten klimmen, troep achterlaten en nou niet echt aardig reageren op mensen die hier iets van zeggen. Als vliegvisser heb je er rekening mee te houden dat er altijd mensen om je heen zijn. Dus voordat je een worp inzet, kijk altijd even om je heen. En besef dat mensen dat gezwiep met zo'n lijn nogal spannend kunnen vinden. Maar het is niet altijd kommer en kwel. Gelukkig zijn er nog zat plekken waar we als vliegvisser welkom zijn om deze oer-Hollandse wintervliegvisserij (die je nergens anders op de wereld tegenkomt) uit te voeren.

Dus mocht je je vliegenlat eens van de zolder willen halen om ook in de winter op pad te gaan of je bent eens toe aan een nieuwe uitdaging, geef de wintervisserij op havenvoorns eens een kans. Je zult zien dat het hartstikke leuk is!

RIG TALK

Op stap met Herman(ator) Sentrop

CHOD-HINGED STIFF RIG (POP-UP)


Deze Rig kan zowel in een loodclip als voor een helikoptersysteem gevestigd worden.
Benodigde materialen: Tangetje, Chod It Tool, aansteker, Splice tang, Krimps 0,6 mm, schaartje, Mouth Trap 20lb, Boom Stiff link 25lb, Tungsten Putty, Chod Hook Size 4 of 6, Micro Ring Swivel Medium, Ring Swivel Size 11, QC Ring Swivel size 8 en een rubber kraaltje.

Maken van de Chod:

1. Knip 20 cm Mouth Trap van de rol.
2. Breng de Mouth Trap door de binnenkant oog van de haak naar buiten. Zorg dat je een stukje overhoudt om de D te maken. Maak nu de No Knotknoop met acht wikkelingen.
3. Plaats nu op het korte stukje Mouth Trap een Micro Ring Swivel. Ga vervolgens met dat kleine stukje terug door het oog van de haak. Brand op het einde van het stukje Mouth Trap met een aansteker een bolletje. Je hebt nu een "D" gecreëerd.
4. Koppel nu het langere stukje Mouth Trap aan een Ring Swivel size 11. De Chod is nu klaar. (Bepaal zelf de lengte van de Chod)

Maken van de Boom (achtergedeelte):

5. Knip 35 cm van de Boom Stiff link van de rol. Plaats nu een Krimp op de Boom en ga met het materiaal door het grote oog van de Chod Rig en weer terug door de Sleeve (Sleeve heeft twee openingen). Sluit de Sleeve op tegen de ring van de Chod Rig. Knijp de Sleeve nu dicht met de Sleeve tang.
6. Op het einde van de Boom plaats je weer een Sleeve op de lijn. (Je kunt nu een lusje maken voor een Quick Change wartel) of voor een Quick Change Ringwartel size 8 plaatsen. De Quick Change Wartel kun je afsluiten met een rubberkraaltje.
7. Draai als laatste een stukje Tungsten Putty op de Sleeve bij het oog van de Chod Rig.
8. Eventueel kun je ook een stukje krimpous op de Boom zetten van de achterste Sleeve.
 Achterste gedeelte (Boom) kun je op twee lengtes maken: 14 of 19 cm voor het helikoptersysteem.





bestuurs
berichten

Het bestuur realiseert zich dat bij het uitkomen van dit magazine de actualiteit van onderstaande informatie deels achterhaald kan zijn. En aangezien het bestuur niet over profetische gaven beschikt, zal deze ontwikkeling zich blijven voordoen. Dat geldt overigens niet alleen voor delen van ons magazine, maar voor alle geschreven nieuws. Van de zaken die bij het uitkomen van dit magazine nog niet bekend zijn, wordt u in de volgende editie en via social media alsnog geïnformeerd.

De thans schaarse wintertijd brengt met het schaatsen in het verschiet voor onze waterdieren soms problemen met zich mee. In de nacht van 16 op 17 december 2022 is in samenwerking met de lokale politie, de brandweer,

de dierenambulance en AHV-lid een aantal karpers van een gewisse dood gered. Lees meer over deze onverwachte sterfte in het artikel Visserijkundig onderzoek Nieuwendam van Bart van Itersen (zie pag XXX). Door genoemde diensten is een wak in het ijs geslagen en middels een pomp ijsvrij gehouden. Dat buurtbewoners, die hun schaatsen gereed hadden staan en zich al met hun gedachten op het ijs waanden, waren met dit wak niet echt blij, wat voor zich spreekt.

Op 12 november is met onze enthousiaste groep van vrijwilligers de jaarlijkse karperuitzet geschied. Ruim 500 karpers zijn in diverse AHV-wateren uitgezet. Verder heeft de AHV als Spiegel Karper Project een mooie geldprijs gewonnen.

Het bestuur bekijkt de voor- en nadelen van het onderbrengen van de ledenadministratie bij Sportvisserij Nederland (SN). Daartoe heeft Gerben Koopman van SN een uitgebreide en duidelijke presentatie gehouden. Een overgang van de ledenadministratie naar SN levert een vermindering van een behoorlijke onkostenpost op.

Het te dure pand op de ZuidAs zal te zijner tijd in de verkoop gaan. Het kantoorpand wordt slechts voor 1/5 deel gebruikt, zodat de kosten van het pand niet in verhouding staan met het daadwerkelijk gebruik hiervan.

Het bestuur onderzoekt de mogelijkheden om in alle wateren in het Amsterdamse bos te kunnen vissen. Bij geheel of gedeeltelijke plaatsing van de balisage in de Bosbaan kan dan ook naar deze wateren in het Amsterdamse bos worden uitgeweken.

De pachtcontracten die aflopen en niet tijdig aan de AHV worden aangeboden, zijn automatisch weer voor 6 jaar verlengd.

De actieve vrijwilligers zijn ook dit jaar beloond met een gratis jaarvergunning 2023 en verder zijn mooie wijnpakketten aan de AHV-directbetrokkenen uitgedeeld.

Bij het loodvrij vissen project is thans naast het karperlood ook roofvislood verkrijgbaar bij de hengelsportzaken Rien de Wolf, Willem, het bezoekerscentrum van het Amsterdamse bos en op het AHV-kantoor. Dus: wissel jouw oud lood in voor een loodvrij karper en/of roofvisartikel in.

Tot slot is vermeldingswaard de uitspraak van de Meervoudige kamer van de Rechtbank te Rotterdam, waarbij het Hoogheemraadschap in het ongelijk is gesteld terzake het 'verplicht inbrengen' van het verenigingswater.

AHV VERKIEZINGEN

ALGEMENE VERGADERING

Op donderdag 13 april 2023 zal conform artikel 14 lid 1 van de Statuten van de AHV de 2-jaarlijkse Algemene Vergadering van onze vereniging plaatsvinden.

Op deze bijeenkomst vinden drie belangrijke verkiezingen plaats:

1. Ledenraad (zie verder hieronder bij kopje Ledenraad)
2. Kascontrolecommissie
3. Commissie van beroep (hierin géén ledenraadsleden of controleurs, dus ook geen bestuursleden, die zijn ambtshalve controleur!)

Ook eventuele statutenwijzigingen of het opheffen van de vereniging zijn zaken waarover alleen de Algemene Vergadering mag beslissen.

De Algemene Vergadering dient, uiterlijk 4 weken voor de datum waarop deze zal plaatsvinden, aangekondigd te worden via een publicatie in het verenigingsblad en op de website. Elk lid kan agendapunten inbrengen, deze dienen 14 dagen voor aanvang in het bezit van het bestuur te zijn. In spoedeisende gevallen kunnen staande de vergadering nog agendapunten worden toegevoegd, maar hierover dient de vergadering wel met meerderheid mee in te stemmen.

De Algemene Vergadering is toegankelijk voor leden, vergunninghouders of begunstigers, met uitzondering van leden of vergunninghouders die zijn geschorst.

LEDENRAAD

De vergadering van de ledenraad vindt plaats op donderdag 25 mei 2023. De ledenraad wordt gekozen door de Algemene Vergadering. De ledenraad bestaat uit 33 tot 60 leden (art 11 lid 2). De ledenraad wordt gekozen door de Algemene Vergadering, aftredende leden zijn terstond herkiesbaar en minimaal 16 jaar oud (art 11 lid 4). Kandidaatstellingen dienen schriftelijk 7 dagen voor aanvang van de verkiezingen in het bezit van het bestuur te zijn (HHR art 7 lid 1). Kandidaten kunnen gesteld worden door leden, bestuur en/of ledenraad, waarbij het niet meer nodig is om minimaal 5 handtekeningen van leden te verzamelen, al sinds 2016.

Jaarlijks, uiterlijk in mei, bespreekt de ledenraad jaarcijfers en verslag van afgelopen jaar, accountantsverklaring, kascontrolecommissie.

Tweejaarlijks kiest de Ledenraad:

1. Het bestuur;
Wordt gekozen door de Ledenraad uit leden van de vereniging, die minimaal 18 jaar oud zijn. (art 12 lid 1) en bestaat uit voorzitter, secretaris, penningmeester en een even aantal commissarissen minimaal 2 maximaal 10 (art 12 lid 2).
 2. Kascontrolecommissie
 3. Commissie van Beroep gekozen
 4. Commissie ter behandeling van overtredingen
 5. Wedstrijdcommissie
 6. Commissie Waterbeheer
- Deze commissies zijn statutair vastgelegd en worden gekozen door de Ledenraad. (21 lid 1) De Ledenraad kan ook andere commissies instellen en verkiezen, zoals de karper-, roofvis- en jeugdcommissie

De vergaderlocatie van zowel de Algemene Vergadering als van de Ledenraad zal te zijner tijd op onze website en op Facebook worden geplaatst.

Voor nadere informatie over de Algemene Vergadering en de Ledenraad kunt u terecht op onze website.

BEN
JIJ
DAT?



Ben jij een van de gefotografeerde vissers in de rubriek 'Zijn wij dat'? Bel dan even met het AHV kantoor (020 – 626 49 88) om een afspraak te maken voor de overhandiging van je prijs. Mailen kan ook via ahv@ahv.nl. De prijs is een hengelsportcadeaubon beschikbaar gesteld door de Amsterdamse Hengelsport Vereniging. Het kantoor is geopend van maandag t/m vrijdag van 9.00 tot 17.00 uur.

VOLG DE AHV OP FACEBOOK EN INSTAGRAM

In november 2020 vermeldden we in deze rubriek dat het aantal volgers op de Facebook pagina van de AHV was gestegen naar 1700. Inmiddels zijn we de 1900 gepasseerd.


DRAAIT HET DAN ALLEMAAL OM VOLGERS?

Het is niet onbelangrijk maar in eerste instantie gaat het om interactie. Deze interactie krijg je door het delen van actuele informatie, het verspreiden van goede content (foto, video en tekst). De meeste volgers komen uit Amsterdam, Amstelveen, Purmerend en Almere. De mannelijke volgers zijn veruit in de meerderheid.

WWW.INSTAGRAM.COM/AMSTERDAMSEHENGELSPORT

Op Instagram beperken we ons voornamelijk met het plaatsen van foto's. Momenteel staat de teller op 950 volgers. Instagram kun je een internationaal platform noemen gezien de diversiteit aan nationaliteiten, Nederlanders, Belgen, Duitsers, Engelsen en Amerikanen volgen regelmatig onze contents. Ook hier zie je een duidelijk verschil tussen mannen en vrouwen, dus dames kom op naar de waterkant!

Wil jij ook eens jouw bijdrage leveren voor onze social media of misschien wel onze V!SSEN Magazine? Stuur jouw vangstfoto met eventueel bijgevoegde tekst naar ahv@ahv.nl en wellicht sta jij de volgende keer in de spotlights.



Op 4 december heeft het eerste visserijkundig onderzoek van dit seizoen plaats gevonden. Door onvoorziene omstandigheden waren we maar met een zeer kleine visploeg op stap, reden om ons vooral te beperken tot elektrovisserij in de buurt van obstakels en rietkragen. We hebben gevestigd in het water langs de Watergangse weg en de Beemsterstraat. Aan het eind van de dag zijn we nog even op de Grote en Kleine Die geweest, waar we nog een mooie baars van 39 cm konden vangen. Deze kon wedijveren met een zeelt van 51 cm voor de titel mooiste vis van de dag.

Visserijkundig onderzoek NIEUWENDAM

TEKST BART VAN ITERSON
FOTOGRAFIE CAROLINE HOFMAN, ROBERT VAN DER HOEK




De meeste vis konden we vangen tussen de oude meerkoetennesten en in de hoek tegen het Baanackerspark aan, daar waar veel takken en bladeren liggen die de vooral kleine vis beschutting biedt tegen predatie. Hier ving we een behoorlijk aantal vissoorten waarbij blankvoorn (114 stuks) en baars (57 stuks) het meest talrijk waren. Van deze soorten hebben we een lengte-frequentieverdeling gemaakt en de conditiefactor bepaald. Om met het laatste te beginnen, de conditie is goed te noemen. Gemiddeld ligt deze rond de 1,1 dus iets boven de

In de lengte-frequentie verdeling zijn zelfs enkele jaarklassen te onderscheiden, met name bij blankvoorn lijken de eerste drie levensjaren terug te vinden bij 8, 12 en 15 cm, wat duidt op snelle groei in het 1e levensjaar, maar toch op gemiddelde groei in het 2e en 3e levensjaar. Hieruit zou je haast de conclusie trekken dat de vis toch gedwongen is tussen de bescherming te blijven leven, mogelijk onder druk van predatie (aalscholver?). Een aanvullende zegenvisserij zou hier interessant kunnen zijn om te kijken of er ook vis op het wijd aanwezig is en zo ja, hoe die zicht qua conditie en eventueel groei verhoudt tot de kleinere vis.

BIJZONDERE SOORTENSAMENSTELLING

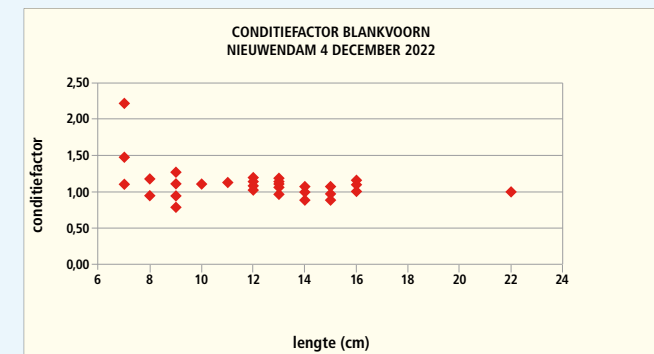
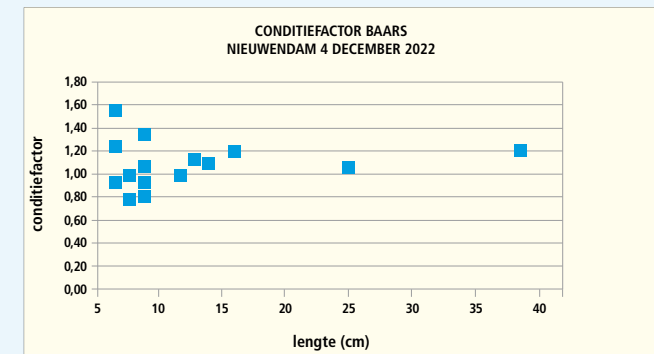
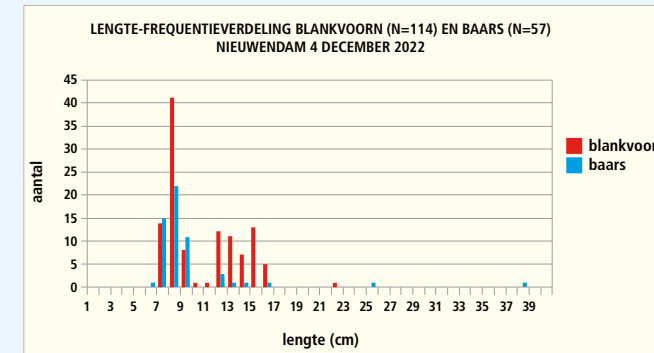
Nog heel even over de kleine vis, want naast blankvoorn en baars troffen we ook kleine brasem, snoekbaars (12 cm), ruisvoorn, pos, driedoornige stekelbaars en bittervoorn

norm. Wel is er met name bij de kleinste exemplaren veel spreiding te vinden, maar vanaf een lengte van 10 cm is de afwijking van het gemiddelde veel kleiner. Dat is een goed teken voor een gezond watersysteem.



aan. Dit is best een bijzondere soortensamenstelling, waar je brasem, snoekbaars en pos als vertegenwoordigers van een troebel en voedselrijk watersysteem kunt zien, zijn ruis-, bittervoorn en driedoornige stekelbaars vertegenwoordigers van een helder(der) en plantenrijk watersysteem.

Tot nu toe hebben we het eigenlijk alleen gehad over visjes kleiner dan 15 cm, voor de sportvisser meestal niet de meest interessante doelsoorten. Interessanter wordt het wanneer vissen over de halve meter groeien, behoudens



de baars van 39 cm natuurlijk. Helaas laten die grote vissen zich met de elektrovisserij wat moeilijker vangen, maar het is toch gelukt om een mooie zeelt van 51 cm te vangen, waarbij ook nog een viertal kleinere zeeltjes (12-22cm). Dus ook de zeelt voelt zich in dit systeem wel thuis. En waar zeelt zit, zit snoek. Gelukkig konden we daar ook een paar exemplaren van vangen, drie stuks in een reeks van 61, 62 en 63 cm. Alle grotere vissen verkeerden in een goede conditie.

Wat we niet gevangen hebben zijn grotere brasem, snoekbaars en karper, vissen waarvan het vrij zeker is dat die in dit systeem zitten, getuige alleen al de vangst van jonge exemplaren van brasem en snoekbaars. De aanwezigheid van karper is zeker bekend vanuit de uitzettingen en vangsten door sportvissers. Het is dus een beetje de vraag of we nog tijd moeten vrijmaken om deze vissen te vangen, of dat we beter aan andere watersystemen kunnen gaan werken. Ook de weergoden zullen daar een rol in spelen, getuige wat er twee weken later gebeurde...

18 DECEMBER: IJS EN VISSSTERFTE...

Op 18 december hadden we onze tweede visdag gepland, met als onderzoeksgebied de sierwateren in Tuindorp Oostzaan. Echter een dikke ijslaag gooide roet in eten, het begon die maandag daarvoor al te vriezen en dat bleef de hele week doorgaan. Al op woensdag werd de visdag afgeblazen, waarmee het leek dat we een rustige dag tegemoet zouden gaan.

Dat bleek helaas niet helemaal het geval te zijn. Gek genoeg doken overal meldingen van vissterfte op, of vissen die onder het ijs zichtbaar actief werden. Dit is echt een hele rare gebeurtenis die eigenlijk niet goed verklaarbaar is. Normaal gesproken kunnen vissen prima een weekje onder het ijs in leven blijven, meestal nog wel langer dan dat. Zeker wanneer dit ijs, zoals nu ook het geval, helder is, dus zonder sneeuwlaag erop. Want ook dan dringt er nog wat zonlicht door en ook dan zijn er nog algen (diatomeeën in dit geval) die zelfs nog voor een beetje zuurstofproductie zorgen.

Maar dit keer ging het anders. Met name langs de Thamerweg in Uithoorn ging het goed mis. Hier ligt een sloot van 500 m lang, die geïsoleerd is van ander water. In de nacht van zaterdag op zondag werd de situatie dermate acuut dat de dierenambulance, brandweer en politie ingezet zijn. Zij hebben tussen 2 en 4 uur 's nachts het ijs kapot gehakt en een 15-tal vissen (vooral karper) overgezet naar de Amstel. Dit heeft zelfs het landelijke nieuws gehaald (<https://nos.nl/1/2456871>).

Maar dit was niet de enige vissterfte, ook elders in Noord-Holland (Purmerend en Dirkschorn) is het calamiteitenteam van MidWest actief geweest en hebben honderden vissen onder de ijslaag vandaan gehaald.

Dit geeft allemaal wel te denken, het is teveel en op teveel locaties om dit af te doen als een incident. De grote vraag is natuurlijk waarom nu ineens zoveel vissterftes en -flauwtes gemeld zijn na amper een volle week ijs, waar dat historisch gezien eigenlijk helemaal niet tot problemen had moeten leiden.





WELKOM V!SK!DS!

Dag beste AHV V!SK!DS! Het nieuwe jaar is begonnen! Sommigen van jullie hebben ook deze winter veel gevist en voor anderen betekent het voorjaar dat de hengels weer uit de schuur gehaald worden. Zelf ben ik deze winter achter de baars aan gegaan! De vissen worden langzaam actief nu het warmer wordt, en met de tips die je vandaag krijgt maak je extra veel kans op een mooie vangst! Veel lees- en visplezier!

Daan Rijkema, AHV Jeugdcommissie



Er zwemmen mooie baarzen in Amsterdam!



Een mooie snoek vanuit de boot!



Nu het voorjaar wordt, trekken snoeken vaak naar ondiep water om zich rond maart voort te planten. Met een spinner of jerkbait kun je deze grote rovers in ondiepe sloten de komende tijd (tot het gesloten seizoen) prima vangen. Vergeet natuurlijk niet een goede onthaaktang en een onthaakmat mee te nemen! Zo kun je de vis veilig onthaken en voorkomen dat de slijmlaag van de vis beschadigd wordt. Ook een landingsnet kan handig zijn als je net begint met het vissen op snoek. Zo'n net is altijd handig als je op een wat hogere kant vist, zoals in de binnenstad van Amsterdam. Let er altijd op dat snoeken hele scherpe tandjes hebben! Vis dus altijd met een stalen onderlijn en voorkom dat je hand in de bek van de vis terecht komt!

OP ZOEK NAAR SNOEK!

TIP VAN FLIP

DROPSHOT MET WORMEN



In deze tijd van het jaar kun je op veel plekken makkelijk op baars vissen. Een van de meest eenvoudige manieren om dat te doen is door gebruik te maken van een dropshot montage. De meest terughoudende baarzen zijn snel over de streep te trekken door een worm op de haak te prikken in plaats van een shad. De beweging van de worm trekt al snel de aandacht van ook de kleinere baarzen. Probeer het eens achter het huis of in de grachten van Amsterdam!

Deze baars kon de worm niet weerstaan!



LENTE KARPERS

Als de eerste zonnestralen het water raken dan warmen de ondiepe poldersloten vaak snel op. De karpers die hier zwemmen gaan daardoor opzoek naar voedsel. Ligt jouw korrel maïs of onderlijn met boilie daar op de bodem en let je bij het zoeken op kolken en kleine aasbellen? Grote kans dat je snel een van deze joekels op jouw onthaakmat hebt liggen!



Een mooie schubkarper uit de poldersloot!

VIS QUIZ

Hoe goed is jouw kennis over vissen en de hengelsport? Door deze vragen te beantwoorden check je of jij klaar bent om dit jaar naar de waterkant te gaan!

Vraag 1: Het gesloten seizoen voor kunstaas begint op:

- A. 31 januari
- B. 1 april
- C. 1 mei

Vraag 2: Als ik een vis gevangen heb, leg ik deze op:

- A. De stenen
- B. Mijn jas
- C. Een onthaakmat

Vraag 3: Kleine baars vang ik het beste met:

- A. Brood
- B. Wormen
- C. Maïs

Antwoorden: Vraag 1: B - Vraag 2: C - Vraag 3: B

AMSTERDAM

Hengelsporthoofdstad van de wereld!

TEKST & FOTOGRAFIE ROLF BOUMAN



Ik verkeer in de gelukkige omstandigheid dat ik op heel veel plekken in de wereld een lijntje nat heb mogen maken. Van wilde forellen in Nieuw-Zeeland tot zalmen in Canada, veelkleurige tropische visjes in de Cariben tot haaien in Australië en stekelroggen in Azië. Allemaal superleuk om te vangen, maar als ik vanaf vandaag nog maar op één plek in de wereld zou mogen vissen, dan hoef ik niet lang na te denken: AMSTERDAM!

Het onderwaterleven in Amsterdam is ruim vertegenwoordigd en gevarieerd. Mensen die zeggen dat onze stad van beton, asfalt, staal en baksteen geen echte natuur meer heeft, die zouden eens een duikbril moeten kopen. Of beter nog; een hengel en een doosje wormen. De echte natuur van Mokum bevindt zich onderwater. Het is een jungle daar beneden, eten of gegeten worden. En om het nog dramatischer te maken; als kleinere vis weet je nooit zeker of je de volgende zonsopgang zal halen.

Word je niet verscheurd door een lid van de gigantische populatie roofvissen, dan is er altijd wel een reiger of aal-scholver paraat om je naar je schepper te helpen. Wat er onder onze baren gebeurt is Discovery-waardig. We zijn gezegend met een overvloed aan wateren en een zeer groot bestand aan allerlei vissoorten, wat een mazzel hebben wij!

VIJF MINUTEN...

Blind in mijn ogen! Ik durf te beweren dat waar je ook woont in Amsterdam, op maximaal vijf minuten wandelen van je voordeur een sloot ligt waar je vis kan vangen. Dat is gewoon een waarheid als een koe, tenzij je in de Amstel-toren woont in het penthouse en de lift stuk is, dan is het tien minuten. Oost, West, Zuid, Noord, water zat en overall zwemmen onze vriendjes! Ik wil jullie graag even meenemen naar een korte anekdote waarin ik iets vrij bizars beschrijf. Komt dat schot!

GREPPELVISSEN!

We schrijven de zomer van 2022. Ik loop zoals iedere dag met mijn hond door de havens van Westpoort. Om precies te zijn; langs de Hemweg. Aan de ene kant de Neptunushaven, aan de andere kant het spoor van A'dam naar Z'dam. Langs het fietspad spot ik een slootje. Nou ja slootje? Dat is grootspraak! Het is meer een greppel, hooguit 70 cm breed en als ik beweer dat het 30 cm diep is dan schep ik op. Het is een afwateringskanaaltje voor regenwater van het spoor naar het Noordzeekanaal, maar kennelijk werkt dat twee kanten op. Regenwater stroomt het NZK op en vissen zwemmen de greppel in. Ik zie zeker 12 lappen van brasems van geschat 60 cm en twee karpers van een pond of 15. Mijn bek valt open! Het zal je niet verbazen dat ik een uur later terug ben met een hengel en een halfje wit en mijn 1-ponds penhengel. Drie brasems weet ik te scooren, daarna zwemt alles in paniek terug de duiker in naar de Neptunushaven inclusief de karpers. Het enige dat rest is een troebele greppel, een slijmerig net en een blij visserij.

ONGEKENDE MOGELIJKHEDEN!

Shads, pluggen, boilies, wormen, maden en vergeet wit brood niet! Amsterdam is de hengelsporthoofdstad van de wereld! De enige beperking ben jezelf. Ga je op je luie reet zitten Netflixen? - ook lekker soms - of pak je die stok uit de schuur en dat halfje wit en speel je de hoofdrol in je eigen National Geographic documentaire? Pak jij die mooie voorn, zeelt, baars, harder, winde, karper of snoek? Maak je daar een gave foto van en laat je die foto trots zien op het verjaarsfeestje van je mamma? Of zet je die gave vis

uit 020 misschien wel op je socials en geniet je stiekem van alle complimenten en leuke comments? Weet wel: Terwijl je dit leest zwemt misschien wel de vis van je leven langs je favo visplek. Gooi weg dit blad, ga vissen!

CHAUVINISTISCH?

Ben ik chauvinistisch? Hou ik van mij stadje? Ben ik



Met de klok mee: Vismaat Fons met een Amsterdamse grachtenschub; Amsterdam heeft het! Ook zeelten... ; Een baksteen van een ruisvoorn voor vriend Tsak... ; Vismaat Fons met een Amsterdamse grachtenschub...

bevooroordeeld? Ja! Ja! JAZEKER! Maar vrienden, laten we eerlijk zijn... Een vakantievis is leuk, zelfs als het een tijgerhaai van 3 meter betreft of een platvis met blauwe stippen en een rugvin langer dan zijn lijf of een gemene barracuda met een boze kop. Maar het blijven vakantievisserij. Kijk nou eens een keer echt naar een baars of een ruisvoorn, ongekende schoonheid en gewoon bij ons voor de deur te vangen. De natuur is dichtbij, zeker onder de woeste baren, en daar vrienden, daar maken wij gretig gebruik van. Ik vind echt alles leuk op visgebied; freelinen op brasems, doodazen op snoek, 'vliegen' op ruisers, rot-zoien op paling in de gracht, statisch op dikke karpers, alles is leuk. Zolang ik het maar in Amsterdam kan doen. Amsterdam, de hengelsporthoofdstad van de wereld! Dat vind ik. En jij hopelijk ook...

BRASEM

terug van nooit weggeweest

TEKST EMIEL DERKS EN PAUL WIJMAN'S FOTOGRAFIE JELGER HERDER EN SPORTVISSERIJ NEDERLAND

De Zuidelijke Randmeren zijn belangrijke en befaamde wateren voor sportvissers uit binnen- en buitenland.

Daarnaast vissen twee beroepsvisserijbedrijven op aal en brasem. De hoeveelheid te onttrekken brasem is een voortdurend discussiepunt tussen sport- en beroepsvisserij.

Om een duurzame visserij te garanderen, hebben sport- en beroepsvisserij de handen ineengeslagen. Gedurende vier jaar is geen brasem onttrokken en is gezamenlijk uitgebreid onderzoek gedaan naar de visstand.

SAMEN ONDERZOEKEN

Om de discussie over de hoogte van de quota te beslechten, zijn sport- en beroepsvisserij in het najaar van 2018 overeengekomen dat gedurende vier achtereenvolgende zegenseizoenen (najaar 2018 tot en met voorjaar 2022) geen brasem, kolblei en blankvoorn (schubvis) met de zegen zou worden onttrokken. De vierjarige periode waarin geen schubvis is onttrokken, was een experiment om te onderzoeken hoe de visstand zich zou ontwikkelen en om gezamenlijk te bepalen hoeveel schubvis na deze periode duurzaam beroepsmatig zou kunnen worden benut. In dit vierjarige onderzoek, stond de brasem centraal. Sportvisserij MidWest Nederland en Sportvisserij Nederland hebben beide beroepsvisserijbedrijven financieel gecompenseerd voor de inkomstenderving en voor hun inzet bij het onderzoek.

ZEGEN

Normaliter wordt bij visstandonderzoek op grote meren de stortkuil ingezet, aangevuld met elektrovisserij. Omdat de focus in dit onderzoek op brasem en de zegenvisserij lag, is gebruik gemaakt van de reguliere beroepsvisserij-zegens van 600 meter lengte en een hoogte van 10 meter. In dit onderzoek is onderscheid gemaakt tussen het Gooimeer (2.575 ha) en het Eemmeer/Nijkerkernauw (1.520 ha). Verspreid over deze wateren zijn in verschillende deelgebieden in de periode half september – half oktober en in het vroege voorjaar zegentrekken uitgevoerd. De eerste periode (september/oktober) is gebruik gemaakt van de Bevist-Oppervlak-Methode (BOM). Deze periode – die net aansluit op de voorgeschreven periode van half juli tot en met eind september – is gekozen om de overlast van waterplanten zoveel mogelijk te beperken. De bestandsschattingen zijn op deze periode gebaseerd. De inspanning van het onderzoek lag met ruim 2,3 procent bevestig oppervlak ruim boven de minimaal benodigde inspanning van 0,5 procent zoals beschreven in het Handboek Hydrobiologie. In 2018 is pas in november/december gevestig en deze eerste periode is vooral als opstart van het onderzoek gebruikt. Op verzoek van de sportvisserij heeft Rijkswaterstaat binnen de reguliere MWTL visstandmonitoring – die normaliter 3-jaarlijks plaatsvindt – ook in de tussenliggende jaren 2019 en 2020 een visstandonderzoek uitgevoerd. Dit onderzoek van Rijkswaterstaat vond in september, direct voorafgaand aan het visstandonderzoek van Sportvisserij Nederland plaats.

VEEL BRASEM

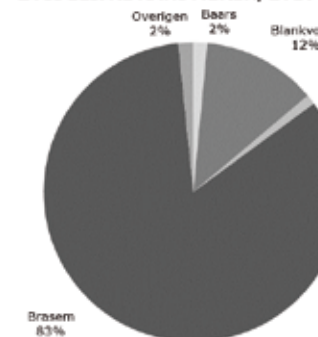
Tijdens het totale visstandonderzoek zijn in totaal 21 vissoorten gevangen. Er zijn 97.451 exemplaren gevangen met een totaalgewicht van 130.250 kilo. De visstand be-

VISSOORT	AANTAL	MIN. LENGTE (CM)	MAX. LENGTE (CM)	HOEEVEELHEID (IN KG)
Aal of Paling	2	48	52	0,4
Baars	1.456	4	50	419,1
Blankvoorn	12.050	5	43	3.158,2
Bot	2	20	27	0,3
Brasem	81.344	8	71	120.672
Driedoornige stekelbaars	3	3	3	<0,1
Hybride Blankvoorn/Brasem1	34	22	45	-
Karper	32	65	90	253,9
Kesslers grondel	2	8	9	<0,1
Kolblei	2	23	35	0,7
Marmgrondel	26	2	8	<0,1
Noordzeehouting	1	40	40	0,7
Pos	37	6	14	0,3
Pontische stroomgrondel	3	6	8	<0,1
Rietvoorn	51	12	40	7,1
Roofblei	334	30	88	768,9
Snoek	1.036	19	125	2.988,8
Snoekbaars	722	10	100	1.607,9
Siberische steur	1	86	86	4,5
Spiegelkarper2	7	60	96	85,7
Winde	209	11	56	253,8
Zeelt	14	4	57	27,9
Zwartbekgrondel	83	3	13	0,5
TOTAAL	97.451			130.250

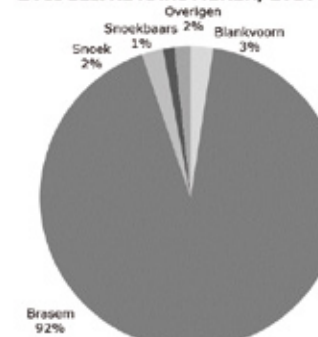
Boven: Overzicht van alle gevangen vissoorten van 2018 tot en met 2022.

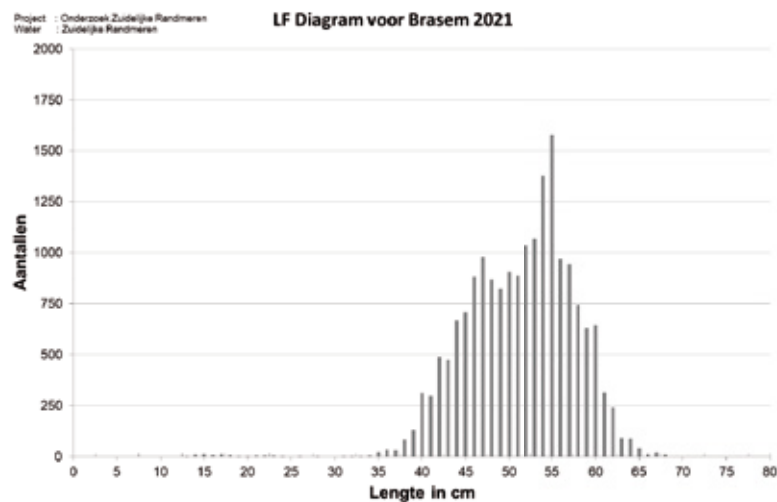
Onder: Zowel wat betreft aantallen als biomassa bestond het grootste deel van de vangst uit brasem.

RELATIEF AANTALSAANDEEL IN DE VANGST ZUIDELIJKE RANDMEREN, 2018-2022



RELATIEF GEWICHTSAANDEEL IN DE VANGST ZUIDELIJKE RANDMEREN, 2018-2022





➤ stond wat betreft aantallen voornamelijk uit brasem (83 procent), blankvoorn (12 procent), baars (2 procent) en snoek (1 procent). Wat betreft gewicht bestond de vangst uit brasem (92 procent), blankvoorn (3 procent), snoek (2 procent) en snoekbaars (1 procent). Van jaar tot jaar zijn de verschillen in de aangetroffen soortensamenstelling gering.

Tijdens dit visstandonderzoek zijn vooral brasems tussen de 40 en 60 centimeter aangetroffen met vaak een piek in de lengtefrequentieverdeling tussen de 50 en 54 cm. De

In 2021 bestond de vangst vooral uit grote brasems tussen de 35 en 69 cm.

grootste brasem was 71 centimeter. Er is geen duidelijke trend zichtbaar in de lengteverdeling van brasem tussen 2019 en 2021.

TOENAME BRASEM

De aangetroffen visstand had van 2019 tot en met 2021 een biomassa tussen de 77,4 en 218,8 kilo per hectare en tussen de 69 en 148 vissen per hectare. De visstand is in de onderzoeksperiode jaarlijks toegenomen en bedroeg gemiddeld 132,9 kilo per hectare en 98 vissen per hectare. Het Gooimeer kende ieder jaar de hoogste visstand. De toename van het visbestand van 2019 naar 2020 kan (deels) verklaard worden door het feit dat de twee jaar daarvoor geen brasem is onttrokken. Voor de enorme toename (meer dan een verdubbeling) van de waargenomen visstand in 2021 ten opzichte van het jaar daarvoor, is echter geen eenduidige verklaring gevonden. Op basis van de eerdere jaren, methodiek en waarnemingen tijdens het onderzoek, is niet verwacht dat het visbestand fors is overschat. Wijdverspreid over de Zuidelijke Randmeren waren in de onderzoeksperiode van 2021 grote hoeveelheden vis aanwezig. Mogelijk is migratie van vis uit aanliggende wateren hier van invloed op geweest.

Tijdens het binnenhalen van de zegen is iedereen benieuwd wat de vangst zal zijn.

De visstandbemonsteringen die in opdracht van Rijkswaterstaat zijn uitgevoerd resulteerden van 2018 tot en met 2021 in totale biomassa's tussen de 36,1 en 80,9 kilo per hectare. De biomassa brasem varieerde tussen de 17,5 en 48,0 kilo per hectare. De waargenomen totale en brasem-biomassa varieert van jaar tot jaar en hier is geen trend in te ontdekken.

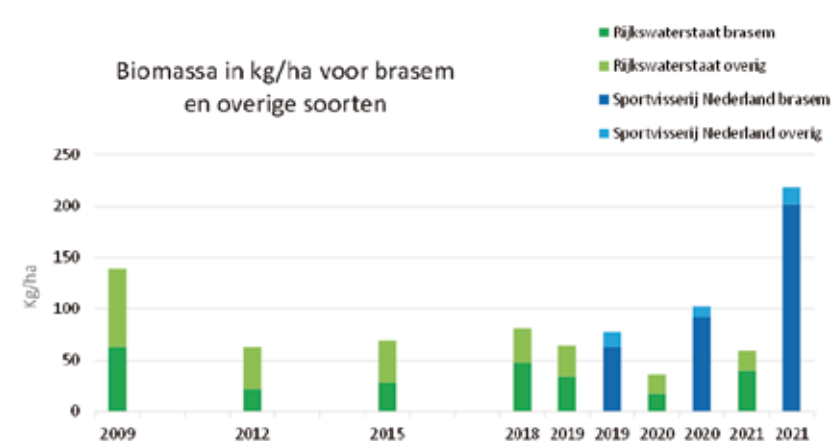
GROTE VERSCHILLEN

Dit visstandonderzoek geeft een ander beeld van de aangetroffen aantallen en biomassa's vis dan de onderzoeken van Rijkswaterstaat. Enerzijds zijn de aantallen gevangen kleine vis (<20 centimeter) bij dit onderzoek fors lager. Anderzijds zijn de aangetroffen biomassa's fors hoger. Het eerste komt vooral door het gebruikte vangtuig (de zegen in plaats van de stortkuil) met grotere maaswijdte en mogelijk ook omdat overdag in plaats van 's nachts is gevist. Hierdoor is het aandeel kleine vis (<20 centimeter) in het onderzoek van Sportvisserij Nederland mogelijk (flijk) onderschat. Het tweede komt zeer waarschijnlijk ook door het gebruikte vangtuig. Met de zegen worden grotere vissen – in dit geval brasem maar ook grote snoek, winde en roofblei – efficiënter gevangen en wordt een betrouwbaarder beeld van de brasemstand verkregen. Tijdens het visstandonderzoek zijn bijvoorbeeld verschillende keren enorme scholen brasem aan de oppervlakte bij waterdieptes dieper dan 6 meter waargenomen. Met een stortkuil van maximaal 1,5 meter hoog die over de bodem wordt getrokken, wordt een groot deel van deze brasems gemist. Een zegen van 10 meter hoogte, bevist echter de gehele waterkolom. Daarnaast is grote vis in helder water in staat om een stortkuil eerder te signaleren en vervolgens te vermijden. Dit wordt deels ondervangen door 's nachts te vissen en het vangstrendement hiervoor te corrigeren. De gesignaleerde verschillen in brasem zijn dermate groot dat gesteld kan worden dat de brasemstand met de stortkuilbemonstering wordt onderschat. Dit wordt ondersteund door de beroepsmatige onttrekking van brasem in de jaren voor

MIGRATIE VAN BRASEM

Sportvisserij Nederland heeft aanvullend een migratieonderzoek naar brasem. Hiervoor zijn in 2019 en 2020 60 brasems in de Zuidelijke Randmeren voorzien van een zender. Door de plaatsing van ontvangers (hydrofoons) op strategische plaatsen is een goed beeld verkregen van de migratie van brasem van en naar de Zuidelijke Randmeren. Ruim 60 procent van de gezenderde brasems migreerde in de onderzoeksperiode tussen het Gooimeer en het Eemmeer. 42 Procent van de gezenderde brasems is buiten de Zuidelijke Randmeren waargenomen. 37 Procent van het totaal is naar het Markermeer geweest. Een deel van de brasems (42 procent) vertoont een nomadisch trekgedrag. Daarbij is het leefgebied groot en varieert van een deel van het Eemmeer of Gooimeer tot en met een actieradius van meer dan 60 km. Eén brasem heeft zelfs het IJsselmeer en de IJssel bezocht. Een deel van de brasems heeft echter een kleine actieradius en is slechts in een beperkt gebied waargenomen. Uit een vergelijkbaar onderzoek van Wageningen Marine Research, waarbij brasems in het Markermeer zijn gezenderd, blijkt 15 procent hiervan binnen een half jaar op de Zuidelijke Randmeren te zijn geweest. De migratie van brasem is dan ook aanzienlijk te noemen en de brasem-populatie van de Zuidelijke Randmeren lijkt onderdeel uit te maken van een groter geheel.

het visstandonderzoek. Door de jaren heen werd 50-80 procent en in een jaar zelfs 125 procent van het berekende brasembestand onttrokken. Het is zeer onwaarschijnlijk dat jaar in jaar uit een dermate groot aandeel van het brasembestand is onttrokken. Aannemelijker is dat de brasemstand in de visstandmonitoring met de stortkuil al langere tijd is onderschat. De verschillende onderzoeksmethoden resulteerden in 2020 en 2021 bijvoorbeeld in een verschil van bijna een factor 3 tussen de biomassaschattingen van Sportvisserij Nederland en Rijkswaterstaat. Dit laat maar weer eens zien dat visstandmonitoring geen exacte wetenschap is en dat elk vangtuig zijn beperkingen heeft. Beide methodes vullen elkaar op onderdelen aan. Op basis van dit onderzoek kan echter wel worden geconcludeerd dat de brasemstand fors is, groter is dan eerder werd aangenomen en de afgelopen jaren is toegenomen.



DUURZAAM OOGSTBARE PRODUCTIE

Op basis van de resultaten van het visstandonderzoek van Sportvisserij Nederland is een duurzaam oogstbare productie voor brasem en voor blankvoorn berekend van respectievelijk 38 en 3,5 ton per zegenseizoen, voor in ieder geval de komende drie jaar. Vanwege het ontbreken van kolblei in ➤

Door een andere bemonsteringsmethode komt uit het MWTL-onderzoek een lagere biomassa schatting naar voren dan uit het onderzoek van Sportvisserij Nederland.



Het doormeten van de gevangen vis is vaak zeer arbeidintensief.

VERVOLG ZEGENVISSERIJ

Zoals aangegeven zijn op basis van het vierjarige visstandonderzoek de nieuwe quota voor de zegenvisserij vastgesteld. Visserijbedrijf Jan Wormsbecher en Sportvisserij (MidWest) Nederland zijn echter overeengekomen dat de periodieke zegentoesemming en het deel van de schubvis quota welke toebehoren aan Visserijbedrijf Jan Wormsbecher (namelijk 50 procent van het totaal) worden overgenomen door de sportvisserij. Dit betekent dat met ingang van 1 november 2022 alleen Visserijbedrijf Gerard Heimensen nog actief de zegenvisserij op de Zuidelijke Randmeren uitoefent met quota die de helft zijn van de berekende duurzaam oogstbare producties. In september/oktober 2024 en 2027 voeren Visserijbedrijf Jan Wormsbecher en Sportvisserij (MidWest) Nederland wederom een visstandonderzoek uit, waarna de quota indien mogelijk worden bijgesteld.

de vangsten, kan deze soort niet worden onttrokken. Voor het onderzoek bedroeg het quotum voor brasem en kolblei 50 ton respectievelijk 26 ton voor blankvoorn. In de praktijk werd blankvoorn niet of nauwelijks gevangen. De duurzaam oogstbare producties zijn berekend op basis van 'Vissen met Verstand'. Voor brasem is uitgegaan van een productie/biomassa-ratio van 0,1. Vanwege de extreme uitschieter in het waargenomen brasembestand in 2021, de beperkte aantallen brasem tot 40 cm (en onduidelijkheid over paai en opgroei) en de aanzienlijke niet-voorspelbare migratie van brasem is daarnaast voor brasem een onzekerheidsmarge/voorzorgbeginsel van 20 procent toegepast.

Al met al zijn de uitkomsten van dit vierjarige visstandonderzoek goed nieuws voor zowel sport- als beroepsvisserij. Sportvissers zien en vangen al steeds meer brasem op de Zuidelijke Randmeren en ook beroepsvissers hebben de komende jaren een mooi duurzaam quotum om

de wintermaanden te kunnen vissen. Daarnaast hebben de verschillende opstapdagen voor sportvissers en bestuurders van hengelsportverenigingen voor een toename van het wederzijds begrip geleid. Dat is in ieder geval een mooie bijvangst van dit project.

GERAADPLEEGDE LITERATUUR

Derks, E.T. & P.A.D.M. Wijmans, 2022. Visstandonderzoek Zuidelijke Randmeren 2018-2022 Gooimeer, Eemmeer en Nijkerkernauw. Sportvisserij Nederland en Sportvisserij MidWest Nederland, Bilthoven/Heiloo.

Aalderen, R.A.A. van, 2022. Migratie van brasem in de zuidelijke randmeren. Sportvisserij Nederland, Bilthoven in opdracht van Sportvisserij MidWest Nederland.

De Leeuw, J., Van Keeken, O. en Winter, E., 2020. Migratiestudie brasem in het IJsselmeergebied in 2020. Wageningen Marine Research in opdracht van het ministerie van Landbouw, Natuur en Voedselkwaliteit (rapport C086/20).

Wageningen Marine Research, <https://wmropen-data.wur.nl/prod/zoetwatervis/>



Auteur Emiel Derks met een forse Randmeerbrasem.

Dit artikel is eerder verschenen in Visionair, het vakblad van Sportvisserij Nederland.

#VISVROUW



Visvrouw Nathalie van den Berg laat in deze column telkens een Visvrouw aan het woord om erachter te komen wat deze dames beweegt om met een hengeltje aan de waterkant te vissen.

Nathalie: Wie ben jij en waar kom je vandaan?

Even voorstellen, mijn naam is Charlie Abbing, geboren en getogen in het hart van Maastricht.

Mogen we je leeftijd weten?

Ik ben 27 jaar oud.

Hoe ben je een visvrouw geworden?

Door mijn vriend die van jongs af aan vist ben ik in aanraking gekomen met vissen. Op iedere reis nam hij een vishengel mee. Onderweg naar Denemarken kreeg ik van mijn vriend een hengel in mijn handen gedruwd en ving ik mijn eerste zeeforel. Dit vond ik zo'n bijzonder moment dat mijn nieuwsgierigheid naar de onderwaterwereld steeds groter werd. Toen we eenmaal terug waren in Nederland ben ik vaker meegegaan.

Dus hoe lang vis je al?

Ik vis nu ongeveer drie jaar waarvan de laatste twee jaar erg actief. Ik ben lid van de visclub GHV Groenehart in Den Haag. De omgeving en de kwaliteit van het water hier is ontzettend mooi voor het vangen van mooie roofvissen.

En waar vis je nu op?

Ik vis vooral op roofvis! In de wintertijd vind ik het zoeken naar grote snoeken erg leuk en in de zomer vind ik het heerlijk om met de boot naar een groot meer te gaan en op baars en snoekbaars te vissen.

Heb je ook nog een Bucket Fish? (= ultieme vis op je bucketlist)

Mijn bucketfish is het vangen van tonijn. Het lijkt me echt ontzettend gaaf om als 'klein meisje' op een boot te staan met een hengel die je bijna niet meer kan houden en dan een ontzettend mooie tonijn naar binnen hengelen. Dat is toch KICKEN!

Ken je nog meer vissende vrouwen?

Door mijn Instagram 'Charlies.Fishing.Adventures' waar ik al mijn visavonturen op deel ben ik in contact gekomen met zo ontzettend veel vissende vrouwen. Eerst dacht ik dat ik de enige was maar gelukkig is dat niet zo! Het leuke aan Instagram is dat het niet ophoudt bij Nederland maar dat je over de hele wereld in contact staat met vissende vrouwen. Ook ben ik al meerdere malen met andere vissende vrouwen gaan vissen, dat is echt het leukste van alles!

Wat doet vissen met jou?

Vissen geeft mij een gevoel van vrijheid. Je komt op zo ontzettend veel mooie plekken en je bent altijd in de buitenlucht en in de natuur. Het werkt rustgevend om met je hengel aan de waterkant te staan of om te vissen vanaf de boot. Aan de andere kant geeft vissen een dikke KICK wanneer je hengel krom staat en je niet weet wat je nu weer aan de lijn hebt. Dat spel is en blijft geweldig om actief te zoeken naar de grotere vissen.



Wil je zelf nog iets kwijt aan onze lezers?

Tip voor de lezers: Probeer jezelf uit te dagen door verschillende technieken te leren. Bepaalde technieken werken goed per jaargetijde. Zo vang ik in de winter goed met doodaas en groter kunstaas. Leer per jaargetijde waar de vis in jouw omgeving heen zwemt. Zo kan je straks per jaargetijde gericht een techniek toepassen waardoor je véél meer zal vangen! (Denk aan Dropshot, Verticalen, Carolina rig, Ned Rig, Fireballen, Vliegvisssen en nog veel meer!)

Ben je zelf een VISVROUW en lijkt het je leuk om in onze Magazine te komen? Stuur dan een mailtje met je naam én een vissende foto van jezelf en wie weet neemt Nathalie van den Berg contact met je op en sta je in de volgende editie! Mailen doe je naar: ahv@ahv.nl Met als onderwerp: #Visvrouw!

FEEDERTIPS voor het VOORJAAR

TEKST & FOTOGRAFIE GIJS NEDERLOF



uit te vinden op wat voor afstand zij vissen en vooral waar ze zijn gaan zitten. Wedstrijdvisser hebben vaak een neusje voor het vinden van de plaatsen waar de vis rondzwemt. Meestal zijn ze niet te beroerd om je op weg te helpen. Zo'n stukje veldwerk kan zomaar het verschil maken.

ZOEKEN NAAR VIS

In het voorjaar presenteer ik één voerkorf en laat deze dan gelijk liggen. Het is immers de bedoeling om uit te

den/casters of piertjes niet gepakt worden dan kan zo'n gele wafer nog wel eens het verschil maken. De Method Feeder vul ik dan met hetzelfde lokvoer en dan ga ik op dezelfde afstand vissen. Op die manier vis ik de opgebouwde visstek af.

Geel werkt vaak perfect als het water helder is en de bodem relatief schoon. Als het water wat dieper is gebruik ik daarnaast vaak roze wafers. Het is dus zaak om een en ander mee te nemen naar de waterkant.



vinden of er op die locatie vis rondzwemt. Als ik dan een bombardement aan korven op die plaats laat neerkomen, dan weet ik zeker dat de rondzwemmende brasems het hazenpad kiezen. Eén zo'n korf is in het voorjaar vaak voldoende. Ik gebruik meestal een onderlijn van 80 cm, haakje 18 voorzien van een paar maden. Mijn stopwatch heb ik altijd bij mij en die stel ik in op tien minuten. Eerst maar eens kijken of er vis wil gaan azen. Na tien minuten herhaal ik die actie en wacht rustig af. Het kan in deze tijd van het jaar zo maar een uur duren voor je de eerste aanbeet krijgt. Vaak vis ik in een V-vorm en varieer ik dus op twee plaatsen; één schuin naar links en eentje schuin naar rechts. Het is een kwestie van zoeken en hopen dat de vis trek heeft.

Als de beten uitblijven dan wordt het zoeken geblazen. Ook dan komt zo'n stopwatch weer van pas. Varieer dan eens wat betreft afstand en richting en breng vooral niet te veel voer in je korf om te voorkomen dat je een voerplek krijgt. Het lijkt een wat rommelige strategie die vooral voor een te grote voerplek zorgt. Toch werkt dit in het voorjaar vaak wel. Als je zo'n beasde haak net in de comfortzone van een paar dikke brasems neerlegt kan het zomaar zijn dat er eentje tussen ligt die denkt "hebben die hap". Succes! <

De winter zit er bijna weer op. De donkere maanden liggen achter ons, de temperaturen stijgen en we kunnen weer aan de slag. Voorbij zijn de maanden waar je klapperend van de kou aan de waterkant zat. In de wintermaanden zet ik vaak bomloodmontages in en die kunnen zo langzamerhand weer de viskist in. Tijd om aan de slag te gaan met de Feeder of de Method Feeder.

Een dingetje om wel rekening mee te houden als je op zo'n prachtige voorjaarsdag eropuit gaat is dat de watertemperatuur vaak nog flink achterblijft bij de omgevingstemperatuur. Het kan boven water lekker weer zijn bij een graad of dertien, onder water is het vaak nog een stuk frisser en ligt de watertemperatuur vaak nog rond een graad of vier.

De vis is nog steeds in winterrust en ligt vaak nog in groepen bij elkaar. Af en toe azen ze wat en bewegen doen ze niet al veel. Des te warmer het water wordt, des te meer beweging komt er in zo'n groep brasems. In het vroege

voorjaar is het vaak toch nog een kwestie van rustig aan beginnen. Het is nog steeds zoeken naar de vis.

VIS ZO LICHT MOGELIJK

Als ik bijvoorbeeld richting de Amstel ga, dan vis ik vaak in het midden van dit water, daar waar de vis in het voorjaar nog zit. Ik vis dan zo licht mogelijk, gebruik dunne (nylon) lijnen en begin met haakje 18. Mijn lokvoer bestaat in deze periode van het jaar meestal voor 70% uit leem en/of bosgrond aangevuld met 30% voerbesteddelen. Dit is echter geen wiskunde. Belangrijk is om je te realiseren dat je niet te veel lokvoer inzet als je niet zeker weet of er vis rondzwemt die aast. Tien grote voerkorven vol lokvoer en geknipte wormen brengen is toch een beetje een alles-of-niets-strategie en die is vaak voorbehouden aan wedstrijdvisser.

Over wedstrijdvisser gesproken. Het kan wel eens een goed idee zijn om als sportvisser gewoon eens een uurtje te gaan kijken bij een paar van die mannen. Probeer eens

GELE OF ROZE WAFERS

Ik neem ook vaak een Method Feeder mee. Als mijn ma-

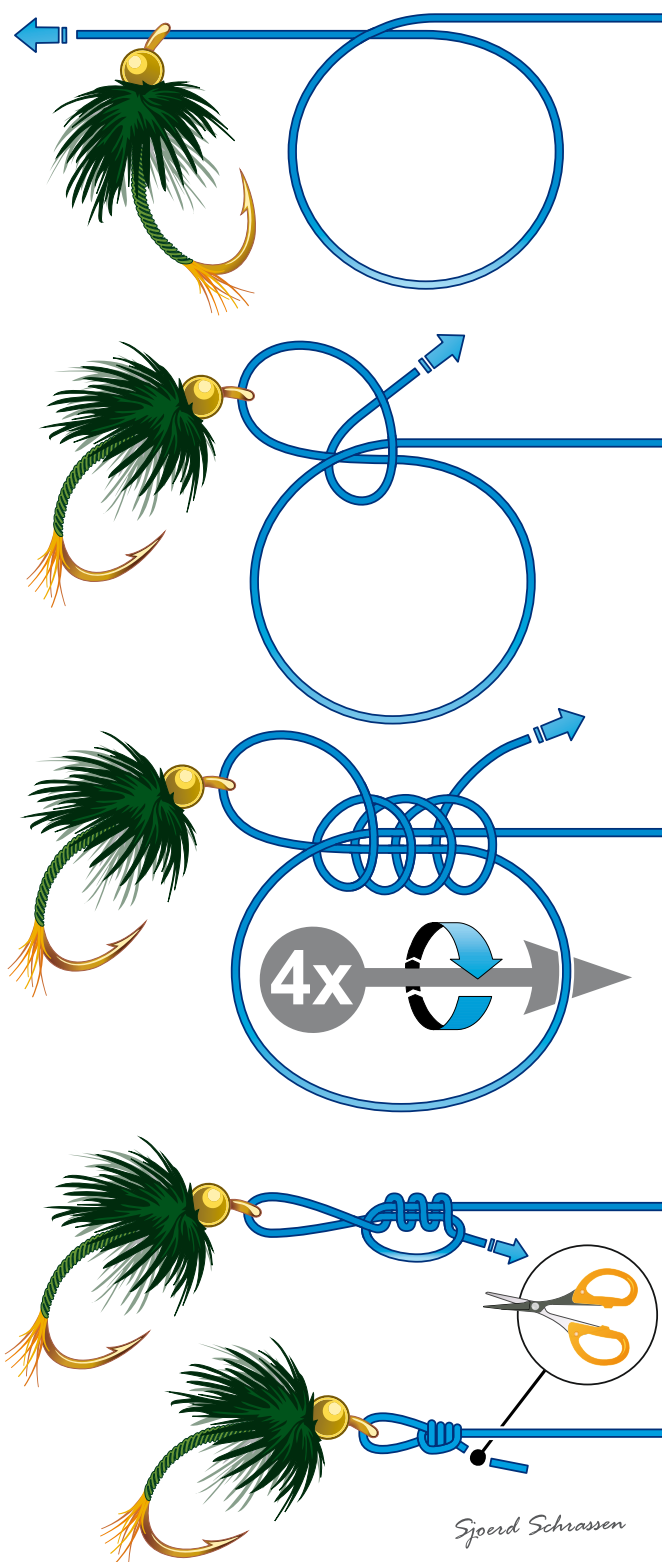




Knopenpraat

de verbindende factor in beeld

TEKST & ILLUSTRATIES SJOERD SCHRASSEN



Bij alle disciplines binnen de hengelsport zijn er vele verschillen. Drie factoren zijn echter bij iedere tak aanwezig: Lijn, Haak en ... Knoop. Zonder deze drie is het zelfs voor de beste sportvisser nagenoeg onmogelijk een vis te vangen. Laten we één van deze drie noodzakelijke onderdelen eens nader onder de loep nemen: 'De Knoop'.

Elke knoop kent favoriete gebruikers en sportvissers die zweren bij andere knopen of afgeleiden daarvan. In de hoek van de lusknopen is er gelukkig aardig wat te kiezen. Door mee te kijken bij fanatieke vissers of zelf veel uit te proberen vallen er soms onderlinge minieme verschillen te ontdekken. De Duncan's lusknop die we nu behandelen kom je vast en zeker tegen bij vliegvisser. Deze knopen er bijvoorbeeld een vlieg mee aan hun tippet, het voorste deel van de vliegvislijn. Een mooi voordeel van deze knoop is dat het formaat van de lus aan te passen is vlak voordat je de knoop echt aantrekt. U kunt vast nog wel meer toepassingen bedenken voor deze lusknop dus alvast veel succes en plezier aan de waterkant.

Leg een lus in de vislijn en haal het uiteinde door het oog van de haak. Haal het uiteinde nu terug, door de gemaakte lus. Maak achtereenvolgend totaal vier wikkelingen in dezelfde richting door de lus. Om nu de grootte van de lus aan te kunnen passen sluit je de knoop iedere keer een beetje. Telkens tijdens het verder sluiten van de knoop de lus qua formaat bijstellen. Zodra de lus naar wens is trek je met de lus en de hoofdlijn de knoop stevig dicht en rest alleen nog het kort trimmen van het stukje lijn uiteinde.

Zou je graag een andere sportvisknop in het verenigingsblad terug willen zien? Mail dan de naam of beschrijving van deze knoop naar ahv@ahv.nl onder vermelding van 'Knopen onder de loep' en wie weet.

Sjoerd Schrasen

Baars peuteren is een typische Noord-Hollandse visserij, en toch kun je in vrijwel heel Nederland eenvoudig op baars vissen. Je hebt er maar weinig spullen voor nodig. Met een kort, vast hengeltje ('torreprikker') van drie à vier meter lang kun je prima op deze kleine rovers vissen.

Vooral in Noord-Holland zijn ook veel volwassenen verknocht aan deze vorm van baarsvissen, evenals alle jeugd die hier rondloopt. We zijn immers allemaal begonnen op deze manier van vissen. Nergens anders in Nederland vind je zo'n uitgebreide wedstrijdcultuur rondom deze visserij, inclusief een heuse Baarsvisser van het Jaar competitie.

Op 12 november 2022 werd het Nederlandse Kampioenschap Baarsvissen gehouden in Zuid-Scharwoude. De gemiddelde leeftijd van de deelnemers lag zo rond de zestig jaar. Je zou eigenlijk meer jeugd verwachten voor een dergelijke wedstrijd. Namens de AHV werd een gelegenheidsteam samenge-

Na een rit van ongeveer vijftig minuten komen we aan op de plaats van bestemming en worden we ontvangen met koffie. Al snel loopt de tent vol. 48 deelnemers, verdeeld over 16 koppels van 3 man. Tijdens het nuttigen van de koffie loopt Jaap een rondje langs de tafels om te informeren wat precies de bedoeling is. Alle vis locaties liggen in de buurt en zijn verdeeld over vijf visstekken. Iedere visstek bestaat uit 50 nummers, elk op een afstand van vijf meter. Het is de bedoeling om het toegewezen nummervak gedurende 20 minuten af te vissen om zoveel mogelijk baarsjes te vangen. Als het eindsignaal klinkt, moet alles snel worden ingepakt en wordt er gewacht op de 'Teller'. Die telt alle in een akertje bewaarde visjes om daarna met de auto en je team naar de volgende visstek te rijden. Waarna het ritueel zich herhaalt. De Teller was bij mij snel klaar op alle visstekken 0-1-0-0-0. Ondanks het gebrek aan kennis met het Baars peuteren is dit toch weer een prachtig ervaring. Mijn teamleden hadden er 13 dus in totaal 14 bij elkaar. De volgende keer beter zullen we maar zeggen.



NK BAARSVISSEN

TEKST & FOTOGRAFIE DON DE WIT

steld bestaande uit drie personen: Bart van Iterson, Jaap Que en schrijver dezes, die enkele weken ervoor polshoogte had genomen in het Noord-Hollandse dorp en natuurlijk even een hengeltje uitgooide om te zien of er iets te vangen was. De dagen erna werd er druk geoefend en de materialen aangepast. Op de dag zelf moesten we ons vroeg melden in een dorpscafé voor de stekloting. Dus het wekkertje ging weer af op een tijdstip waarop anderen zich nog een keer omdraaien.

De laatste plaats, de zestiende, was niet erg. We hebben er veel van opgestoken en waren buiten in de natuur. En het broodje bal ging er ook in aan het einde. Beter kun je het niet hebben. Baars peuteren is erg laagdrempelig. Je hebt maar weinig nodig zoals ik in dit artikel al aangaf. Je vangt ze met een made of pinkie of een worm en is een zeer actieve visserij. Echt iets om met de jeugd te doen.

KASSAKOLDER

verhalen van Henk Peeters

Wie decennialang de meest bekende hengelsportzaak van Amsterdam heeft gerund, zit niet snel om een praatje verlegen. Henk tracteert ons graag op een paar van die merkwaardige gebeurtenissen.



VISGIDS VOOR EEN KOOPJE

En verschrikkelijk smerige trui en zijn handen waren nog smeriger. Het kon ook zijn dat hij een schone trui aan had met een goor kleurtje. "Nigel Black", stelde hij zich voor. Hij was onze gids die door een Nieuw-Zeelandse vriend was gestuurd. Zijn achternaam kan ook zijn bijnaam geweest zijn. Niet dat hij een zwarte huidskleur had, maar hij deed daar alles aan door zich niet te wassen. Hij gaf me een hand die al mijn vingers deed tintelen en ik keek even of hij misschien ook nog zwart afgaf. Zijn trui diende meteen als vliegvisvest, er zaten wel vijftig kunstvliegen op. En een paar echte... Later werd het nog erger, elke vlieg die hij van zijn, en mijn!, lijn aftrok, stak hij erbij. Geschoren had hij zich ook niet. Misschien had hij zich nog nooit geschoren, overall staken de vlassige haartjes uit zijn gezicht. Wat ons natuurlijk wel nieuwsgierig maakte naar zijn leeftijd. "Twenty two." En zo'n jochie moest ons de weg wijzen op dit water... We liepen inmiddels al twee dagen te struinen, zonder ook maar één behoorlijke vis te kunnen ontdekken. Ik keek vismaat René aan en ik zag dat zijn schouders op en neer schokten. Dat was vanwege mijn verbaasde blik, verklaarde hij later.

"Koffie... bier?", het was de tweede zin die Nigel over zijn lippen kreeg. In zo'n bijzonder Engels dialect, dat ik het niet direct begreep. "Bier", vertaalde René. "Hij is gek, het is pas acht uur", kaatste ik terug. "Hij kan koffie krijgen, meer niet, de mafkees." Nog geen minuut later zat Nigel

met een fles Scotts, Nieuw-Zeelands bier, in de enige luie stoel in de algemene keuken van ons kamp. Omdat we klaar waren met ontbijten, begon ik maar met de afwas. René ontfermde zich over Nigel en liet zich uitleggen wat we die dag gingen doen. Met mijn hogeschool-Oxford Engels kon ik Nigel niet goed volgen. René, die volgens mij in de achterbuurten van Liverpool zijn Engelse scholing had opgedaan, had geen moeite om hem te begrijpen. Bovendien was deze hele trip het plan van René, hij had dit allemaal via internet bekostigd.

Dat gold ook voor de verschrikkelijk lieve, maar doofstomme hospita waar we hadden gelogeed, direct na aankomst in Christchurch. Twee dagen lang had ik haar met het uitvoeren van Engelse walsen en Afrikaanse regendansen geprobeerd duidelijk te maken wat we wilden. Het goede mens wees ons razendsnel in een Engels-Nederlands woordenboek de juiste woorden aan. Ook de prachtige auto had René geregeld. Kostte maar € 250 voor de vier weken die we daar bleven. Maar dat we al na drie dagen alle banden moesten verwisselen en dat de radiator meer leek op een schorre fluitketel, ach dat had hij even niet voorzien. Nou en? Ook Nigel was een internetkoopje. Twee kilometer verderop, in een vermaarde Nieuw-Zeelandse lodge rekenden ze 4000,- per persoon per week. Nigel kostte ons maar € 20,- per dag en het kamp waar we logeerden hadden we voor € 12,- per dag, en dat voor twee personen inclusief gebruik van een complete keuken, douche en wasmachine. Met andere woorden: mijn vismaatje had het allemaal lekker zuinig voor elkaar.

"Wat gaat-ie nou doen?", vroeg ik aan René, terwijl wij bezig waren ons in onze nieuwe breathable waadpakken te hijsen. "We gaan hier beginnen en dan stroomopwaarts spottend vissen." Spotten van vis, zo wordt vliegvissen op het zuideiland van Nieuw-Zeeland voornamelijk aangepakt. We hadden dit voordat Nigel arriveerde al twee dagen geprobeerd. Nauwelijks een vis gezien en als we er toevallig een zagen in het glasheldere water, dan waren we er al zo dicht bovenop gelopen, dat de vis er als een schicht vandoor ging. Als ze dat 'spottend vissen' noemen...

"Moet die klojo zich niet eens omkleden?", vroeg ik aan tolk René. Nigel stond met z'n rug tegen de auto, lurkend aan een flesje bier. Hij maakte geen enkele aanstalten om zichzelf in een sportvisser te veranderen. "Weet ik veel", stelde René me gerust. "Hij heeft nog een pleurishengel ook." Dat had ik al snel gezien en z'n reel was ook uit het jaar krui. Langzaam en kreunend kwam ik weer om-

hoog, de veters van mijn waad schoenen zaten eindelijk vast. Daar stonden we dan, René en ik, de globetrotters, allebei uitgedost als vliegvissers die zo uit een catalogus kwamen stappen. "Ready?" "Let's go!" Nigel kwam uit zijn hangpositie en liep direct naar de rivier. Eerst door de struiken, in zijn spijkerbroek en op z'n schoenen die hij de hele dag al aanhad. Geen viltzolen, geen waadpak, gewoon alsof hij de straat overstak, liep hij dwars door de rivier naar de overkant. Wij als jonge eendjes erachteraan. Ook door de struiken, zo voorzichtig mogelijk omdat we bang waren onze dure waadpakken open te halen aan de scherpe doorns. Eenmaal aan de overkant begon hij langs de rivier te lopen, met zijn hand gebarend dat wij achter hem moesten blijven. Half struikelend en springend om de scherpe waadpak-hatende doorns te ontwijken. Verderop moesten we de rivier weer oversteken en Nigel gleed, ook zonder viltzolen, helemaal niet uit. Ik had er al een beetje op gerekend, daar kwam René: "Waarom heb je me zo'n duur waadpak en schoenen aangesmeerd? Die gast loopt op z'n gewone schoenen." Geen tijd voor discussie, Nigel gebaarde plotseling dat we moesten stoppen en door de knieën moesten gaan. Met onze koppen net een beetje boven het gras uit konden we in het water kijken. "There!", Nigel wees met zijn hand naar het water. Ik zag aan de blik van René dat hij ook niets zag. "There!" "Ik zie geen pest", fluisterde ik René toe. "Ik ook niet." Ja toch: ik zag een lichtgrijze schaduw, dat zou wel eens een vis kunnen zijn. Ja, het was zeker een vis, ik zag hem bewegen. "Daar staat-ie, Neuk", een bijnaam die ik René wel eens gaf. Hij zag hem ook. Ik was ervan overtuigd dat wij deze vis voorbij zouden zijn gelopen en hem nooit hadden gezien als Nigel er niet bij was geweest. "Probeer jij het maar", zei ik zachtjes tegen René. Nigel gebaarde René voorzichtig terug te kruipen en bleef samen met mij op dezelfde plaats liggen. Zo konden we de vis goed blijven zien. René kroop een tiental meters terug en liet zich in het water zakken. Voorzichtig waadde hij een stukje stroomopwaarts. "Jij met die klote troep", hoorde ik René vanuit de rivier naar me roepen. Wat hij daar nou mee bedoelde, begreep ik op dat moment niet. René had de situatie vanaf de kant bestudeerd en begon voorzichtig in de

richting van de vis te gooien. Hij presenteerde de vlieg iets te veel naar rechts en iets te dichtbij. De vlieg dreef daarvoor keurig langs de vis. Iets verder en iets meer naar links, gebaarde Nigel. Opnieuw presenteerde René de vlieg. De duim van Nigel ging prijzend omhoog. Een magnifieke cast, de vlieg landde keurig enkele meters voor de vis en precies in de juiste baan. De vis werd niet verrast. Ik wel, want zo'n goede caster was René nou ook weer niet... Ik voelde dat mijn hart plotseling sneller begon te kloppen, ik zag de vis behoedzaam vanuit de diepte naar de vlieg stijgen. Jaaaah, hangen! De lijn van René sneed door het water. We waren nauwelijks een kwartier aan het vissen en René had al een prachtige bruine forel. Dat lichte kleine schaduwspotje dat we zagen, was dat een forel van 58 centimeter? Dan moesten de paar vissen die wij die dagen ervoor hadden gezien wel een meter zijn geweest.

Deze vis hadden wij zonder de hulp van Nigel nooit waargenomen, laat staan gevangen. Het vertrouwen in deze

slordige jongen groeide en groeide. Kom... we gaan verder, gebaarde Nigel. Maar René was op de grond gaan zitten en begon zijn waad schoenen los te maken. "Ga, je er mee stoppen?", vroeg ik verbaasd. "Nee klojo, ik ben zeiknat." De vorige dagen waren we veilig om de doornstruiken heengeglopen. Maar nu we Nigel moesten volgen, die er dwars doorheen banjerde, tja daar waren onze dure hippe waadpakjes echt

niet tegen bestand. Ook bij mijn pak zag ik dat de vellen erbij hingen. Mijn geluk was dat mijn pak nog heel was toen ik door de rivier moest, maar René... ja, die wou zo nodig de eerste vis vangen. We hebben onze waadpakken maar uitgetrokken en onze klederdracht aangepast aan die van Nigel, wel nog met waad schoenen.

Die dag hebben we tientallen vissen gespot. René ving er drie en ik twee. Met als gids een jongen van tweeëntwintig jaar, geboren aan (of in) de Matura, een prachtige Nieuw-Zeelandse rivier, die zijn pleurishengel hanteerde als een toverstok. Hij bezorgde ons een onvergetelijke vakantie. ◀




SLAKKEN MET ZOUT

Laat ik deze eerste column van het nieuwe jaar maar eens beginnen met een oproep. De zweverige columns over winterse baksteenvoorns, kolderieke voorbijgangers of een nieuw karperavontuur komen wel weer.

Als we nog even terugblikken op afgelopen jaar dan hebben wij als hengelaars toch maar weinig te klagen gehad. We mogen mede dankzij de AHV nog steeds onze geliefde hobby uitvoeren, vergunningen die goed geregeld zijn, de karperuitzettingen die zijn ongelooflijke vruchten afwerpen, blije kinderen die waren te zien tijdens een jeugdwedstrijdje en voor het eerst in de geschiedenis er een loodvrije karperwedstrijd georganiseerd werd. Mooie activiteiten die mede dankzij onze vrijwilligers tot stand zijn gekomen. En we vingen met z'n allen vis waar een paard de hik van krijgt. Lekker bezig dus! Nee, ik ben geen voorwoord aan het typen! Deze eer laat ik over aan onze voorzitter. Bij dezen, een hele dikke pluim voor alle positieve activiteiten die het afgelopen jaar zijn ontplooid dankzij onze vrijwilligers en de AHV!

Om lekker positief het nieuwe jaar in te luiden en vrolijk door te gaan waar we gebleven waren wil ik één ding met jullie afspreken. Zullen we stoppen met op elke slak zout te leggen? Leden van onze diverse commissies lopen soms de longen uit hun lijf en zitten doordeeweeks in lange overleggen. Dit is allemaal belangeloos en in hun eigen vrije tijd. Dat is een keuze, maar wij kunnen niet zonder deze mensen. Mensen die zorgen dat jij straks weer lekker zorgeloos aan de waterkant kan zitten en ook nog een leuk visje vangt. Om even terug te komen op dat zout die de slak laat krimpen, waardeer deze mensen! Er worden dingen ondernomen die misschien niet helemaal in jouw straatje of watertje passen, maar stilstand is achteruitgang. Klagen mag, kritiek hebben ook, maar hou het netjes respectvol en kom met onderbouwingen. Iets waar ik het afgelopen jaar wel wat over te klagen had. Op elke slak zout leggen achter het veilige computerscherm via de social media gaat je namelijk niks opleveren.

Wij, leden zijn de ogen en oren aan de waterkant. Mocht je iets niet bevallen? Is er iets niet in de haak? Trek aan de bel en neem contact op met één van de medewerkers van kantoor. Op deze manier wordt 2023 een nog veel mooier visjaar.

Ik stel daarom voor om in 2023 je als vrijwilliger aan te melden en van Amsterdam en omstreken een nog mooier visparadijs te maken dan het al was. Met dit goede voornemen wens ik jullie allemaal een geweldig visjaar toe. Of het nou die record voorn van anderhalve kilo is, die brasem van zeventig centimeter of die meter snoek, ga vissen! 

Andres de Rouville

Meer van Andres? Andres de Rouville houdt al enige jaren een leuke blog bij. Surf eens naar linkerflanken.blogspot.nl en volg wekelijks zijn avonturen aan de waterkant. Zijn passie? Karpers en dan het liefst spiegels met een SKP-achtergrond, vandaar de titel 'linkerflanken'.



MELDING VISSTERFTE

Tijdens kantooruren 020 - 626 49 88
Buiten kantooruren Waternet 0900 - 93 94 – optie 1
Calamiteitenteam MidWest 0251-318882

ABONNEMENTEN

Verschijnt vijf maal per jaar en wordt gratis toegezonden aan de leden van de vereniging. Adreswijzigingen, nieuwe abonnementen en correspondentie richten aan het kantoor van de Amsterdamse Hengelsport Vereniging.

E-MAIL: ahv@ahv.nl

INTERNET: http://www.ahv.nl

OPENINGSTUJEN KANTOOR: ma t/m vrij van 9.00 tot 17.00 uur (betalingen alleen mogelijk met PIN).

Het kantoor is ook telefonisch bereikbaar: 020 - 626 49 88.

ADRES AHV, Beethovenstraat 178, 1077 JX Amsterdam.

NL84 INGB 0000 5904 99

EEN TIP

Indien je aan meerdere AHV-wedstrijden deelneemt, is het verstandig om lid te worden van de AHV. Daarmede bespaar je immers extra kosten en kun je voortaan in alle AHV-wateren vissen en ook in de landelijke ingebrachte wateren. En bij de aanschaf van een AHV 3e hengelvergunning krijg je ook nog de AHV-nachtverblijfpas GRATIS bij. Bij de inschrijving voor wedstrijden heb je als AHV-lid altijd voorrang tot deelname.

CONTRIBUTIE VISPAS INCLUSIEF AFDRACHT VOOR 2023

Seniorleden (met ingang van het jaar dat je 18 jaar wordt) € 42,50

Juniorleden (met ingang van het jaar dat je 14 jaar wordt) € 27,50

Jeugdleden met VISPas (tot en met je 13e) € 18,00

Jeugdleden (tot en met je 13e) Gratis

Bedragen gelden bij automatische incasso en per Ideal-betaling. Bij betaling per factuur wordt de prijs verhoogd met € 2,50. Meer info over de contributie: www.ahv.nl Jaar-, week- en dagvergunningen verkrijgbaar bij AHV, winkeliers en Amsterdamse Bos. Zie voor adressen pagina 2 van deze uitgave.

AANVULLENDE VERGUNNINGEN

Vergunning 3e Hengel (+gratis nachtpas): Via Ideal (www.ahv.nl) of afhalen op kantoor: € 25,-; per post € 27,50. Verkrijgbaar ook bij winkeliers (€ 2,50 extra).

Noodzakelijke bescheiden: AHV-VISPas. Bij de aanschaf van een 3e hengelvergunning krijgt u de nachtverblijfpas gratis bij!

Geldig op alle wateren van de AHV m.u.v. de Vinkeveense en Proosdijer plassen.

Nachtverblijfpas AHV: Via Ideal (www.ahv.nl) of afhalen op kantoor: € 10,-; per post € 12,50. Verkrijgbaar ook bij winkeliers (€ 2,50 extra).

Noodzakelijke bescheiden: AHV-VISPas.

De nachtverblijfpas is gratis bij de aanschaf van de 3e hengelvergunning, maar kan ook zonder de 3e hengelvergunning apart worden aangeschaft.

Kweekvijvers: Dagvergunning, € 12,50 (periode 1 sept. - 30 apr.).

Wilt u uw lidmaatschap opzeggen? Houd er dan rekening mee dat dit vóór 1 oktober moet gebeuren, schriftelijk of via email.

BOTENVERHUURDERIJEN

Nieuwe Meer, telefoon: 020 - 604 15 44 of 06 - 81 48 61 32

Het Twiske, telefoon: 075 - 684 48 90

Vinkeveen, telefoon: 0294 - 28 13 95 en 0294 - 29 34 73

De Wijde Blick, telefoon: 035 - 656 26 66

Westeinderplassen, telefoon: 020 - 657 01 15

REDACTIE: AHV Media Groep

Aan dit nummer werkten verder mee: Ruben van Aëfst, Nathalie van den Berg, Pieter-Bas Broeckx, Emiel Derks, Martin van Haeften, Bart van Iterson, Jordy Kuijper, Gijs Nederlof, Henk Peeters, Jaap Que, Daan Rijpkema, Andres de Rouville, Marcel de Ruyter, Dennis Schmitt, Herman Sentrop, Sjoerd Schrassen, Jacob Starreveld, Ron Stoorvogel, John Uilenberg, Hyppo Wanders, Paul Wijmans, Don de Wit en Joris Weitjens.

COVERFOTO: Een fijn dagje uit de polder in - foto: Hyppo Wanders

GRAFISCHE VORMGEVING

Hyppo Wanders, x-hoogte, Wierden. www.x-hoogte.nl

DRUKWERKVERZORGING

Damen Drukkers, Werkendam

Advertentie exploitatie: AHV - ahv@ahv.nl

Overname van foto's, illustraties en gesigneerde artikelen is niet toegestaan.

Overname van niet gesigneerde gegevens is toegestaan mits duidelijk wordt vermeld: Overgenomen uit 'AHV VISSSEN magazine', orgaan van de Amsterdamse Hengelsport Vereniging.



Sportvissen

*Overal en altijd weer die spanning...
Op de Bosbaan ga je dit tafereel niet zien,
Ook niet langs de grachten of in de polder...*

*Toch is de onverwachte opwindning hetzelfde.
Op karper, witvis, roofvis, van de kant of uit de boot,
Sportvissen, steeds weer het grote avontuur,*

En het begint altijd bij Peeters Hengelsport.



VOOR IETS BEETERS NAAR
HENGELSPORT PEETERS

BEKIJK ONZE GEHEEL VERNIEUWDE SITE

PEETERSHENGELSPORT.NL
DIEMERMEERSTRAAT 1, HOOFDDORP
TELEFOON: 023 555 3804



Wij gaan VERHUIZEN!

Omdat wij graag
willen uitbreiden

PURMEREND

Nieuwe adres:
Purmerend
Ampèrestraat 61,
1446 TR
april 2023

Op de hoogte blijven?
Volg ons op **Social Media!**

riendewolf.nl



info@riendewolf.nl