

VISSEN




DE AHVM: ALS DE NATUUR EN VISSSEN JOUW PASSIE IS

DE PRESTONBOYS AAN DE AMSTEL

VISSSEN MET KIDS

WINTER- KARPERS IN MOKUM




VOOR JE VISPAS en nog veel meer...



RIEN DE WOLF

Papaverweg 43 • 1032KE Amsterdam
tel 020-6361996 • www.riendewolf.nl
Ma t/m Vrij: 9:00 - 17:30
Zat: 9:00 - 17:00




VERMEULEN DIERENVOEDING

Purmerplein 9 • 1023 BC Amsterdam
tel 020-6360308
www.dierenvoedingvermeulen.nl
Ma t/m Vrij: 9:00 - 17:45 • Zat: 9:00 - 16:45



HENGELSPORT LAGERWEIJ

J.J. Allanstraat 111 • 1551RC Westzaan
tel 075-6280552 • www.lagerweij-hengelsport.nl
Ma: 12:00 - 17:00 • Di t/m Zat: 09:00 - 17:00
Do: koopavond • Zon: 12:00 - 17:00




HENGELSPORT WILLEM

Joh. Huizingalaan 83 • 1065 HW Amsterdam
tel 020-6143498 • www.hengelsportwillem.nl
Ma: gesloten • Di t/m Vrij: 08:00 - 18:00
Zat: 9:00 - 17:00




BEZOEKERSCENTRUM A'DAMSE BOS

(alleen kortlopende vergunningen)
Bosbaanweg 5 • 1182 DA Amstelveen
tel 020-5456100 • www.amsterdamsebos.nl
Di t/m Zo: 10:00 - 17:00




HANDY FISH HENGELSPORT

Kennemerstraatweg 129 • 1851 BC Heiloo
tel 072 5336961 • www.handyfish.nl
Di t/m Do: 10:00 - 19:00 • Vrij: 10:00 - 21:00
Zat: 10:00 - 18:00 • Zo: 10:00 - 17:00




HENGELSPORT 2000

Kruidenhof 10 • 1112 PS Diemen Zuid
tel 020-6948271 • www.hengelsport2000.com
Ma t/m Vrij: 10:00 - 18:00
Zat: 9:00 - 16:30




VAN TOL DIER XL

Wiegerbruinlaan 83 • 1422 CB Uithoorn
tel 0297-564126 • www.vantoldierxl.nl
Ma t/m Do: 09:00 - 18:00
Vrij: 09:00 - 20:00 • Zat: 09:00 - 17:00



DISCUS NIEUWKOOP

Kruitberghof 61 • 1104 BC Amsterdam
tel 020-6906268 • www.discus.nl
Ma: 13:00 - 18:00 • Di t/m Vrij: 09:15 - 18:00
Zat: 09:15 - 17:00



SASKIA'S DIERENPALEIS

Dennenlaan 42 • 1161 TD Zwanenburg
tel 06 527 321 20
Di t/m Vrij: 09:00 - 18:00 • Zat: 09:00 - 17:00



ALS DE NATUUR EN VISSEN JOUW PASSIE

Dit is een gecertificeerd en beschermd motto van de AHV. En dat onze vereniging dat ook in de praktijk brengt, getuige haar vele activiteiten. De oplettende lezer heeft verder op de cover van ons V!SSEN Magazine al enige tijd achter de woorden "de Amsterdamse Hengelsport Vereniging" de kleine letter (m) waargenomen. Deze letter m staat voor maatschappelijke betrokkenheid.

Onze vereniging heeft van oudsher altijd al een maatschappelijke functie gehad. Misschien kun je je het artikel nog herinneren uit V!SSEN Magazine III – 2021 waarin de sociale functie van de vereniging voor de krijgsgevangenen tijdens de Tweede Wereldoorlog nadrukkelijk aan de orde kwam. Tegenwoordig ondersteunt de vereniging nog altijd diverse activiteiten. Bijvoorbeeld het organiseren van visactiviteiten voor bewoners van een zorginstelling, de jeugdlessen of het gratis verstrekken van een jaarvergunning. De vereniging doneert jaarlijks ook een aantal goede doelen en zal dit in de toekomst blijven doen. Enkele voorbeelden hiervan zijn onder meer het Landschap Noord-Holland, de Waddenvereniging, Natuurmonumenten, de Centrale Stichting Dierenambulance te Amsterdam en de Ronde Venen, Viscentra Gehandicapten, de Nierstichting, de Knotgroep en de Stichting de Toevlucht. Zo draagt elk AHV lid ook haar maatschappelijk steentje bij! 2022 is ook een jaar van borging en bijstelling van de huidige activiteiten en doorvoeren van een aantal vernieuwingen. Voorbeelden zijn o.a. de verlaging van de contributie van de VISpas, het voornemen tot een steur- en forellenproject. Belangrijk zijn ook de komende gemeentelijke raadsverkiezingen. De Partij voor de Dieren heeft inmiddels een discussienota aangeleverd dat in de raadscommissie wordt besproken. De overeenkomst met de AHV voor pacht en verpacht van het visrecht in de wateren in eigendom van de gemeente Amsterdam eindigt op 31 juli 2024; de Partij voor de Dieren stelt de beëindiging van deze pachtovereenkomst voor. Lees het interview en de inventarisatie over de politieke kleur m.b.t. de hengelsport en doe daarmee jouw voordeel! Op onze website zijn de uitgebreide standpunten van de politieke partijen te lezen. Nu wil ik wel positief eindigen en dat is de toename in het ledenaantal, de voltooide renovatie van ons hoofdkantoor op de Zuidas en het pand aan de Sloterpas, de komst van een eigen trailerhelling, activiteiten voor jong en oud en voor onze leden weer prachtige prijzen om te winnen. *Vissen is geen ontsnapping uit het leven, maar vaak een diepere onderdompeling erin.*



Jaap Que
(voorzitter)

VOORWOORD



- 3 Voorwoord - Jaap Que
- 4 Ned(e)rig techniekje - Marcel de Ruijter
- 6 Laat je niet gek maken! - Nathalie van den Berg
- 8 Gemeenteraadsverkiezingen 2022 - Juul Steyn
- 10 Met de Prestonboys aan de Amstel - Gijs Nederlof
- 13 Visvrouw - Nathalie van den Berg
- 14 Het Serpent - Jacob Starreveld
- 16 Vissen met Kids - Jasmijn van Hulsen
- 18 De 24-uurs Bosbaan karpervwedstrijd - Jordy Kuiper
- 20 RigTalk - Herman Sentrop
- 22 Jouw AHV komt naar jou toe!
- 23 Cartoon - Ruben van Aëfst
- 24 Bestuursberichten - Jaap Que
- 25 Agenda
- 26 Visplan Amsterdam & Visstandonderzoek - Bart van Iterson
- 27 Zijn wij dat?
- 27 Social Media
- 28 Vissen met beroemde vissers - Jan Eggers
- 31 Als de natuur en vissen jouw passie is - Bart van Iterson
- 32 Vismaten - Dennis Schmitt
- 34 Winterkarpers in Mokum! - Rolf Bouman
- 36 Wie heb ik aan de lijn? - Felix Sens
- 39 Aalreservaat in de lift - Bart van Iterson
- 40 Vissen voor Kids - Daan Rijpkema
- 42 Kassa Kolder - Henk Peeters
- 44 Knopenpraat - Sjoerd Schrassen
- 45 Review - Felix Sens
- 46 Haken en Knopen - Andres de Rouville
- 46 Colofon

✘
✘ 3
✘

INHOUD

Een aantal jaren geleden liep ik in een hengelsportzaak tegen de producten van Z-Man aan. Op één van de zakjes stond rechtsboven "Have you tried the Ned-Rig?". Ik was in eerste instantie al onder de indruk van de materialen die Z-man gebruikte, want die zijn door de speciale elastische materialen 10x sterker dan standaard soft baits. Toen besepte ik nog niet dat ik ineens compleet verslaafd zou raken aan deze techniek en bijna het hele assortiment zou aanschaffen. In de koude periode van het jaar is dit een techniek die standaard vis blijft opleveren, maar ook in de zomer tijdens taaie dagen heeft deze techniek de dag doen redden met de nodige vissen. Vooral monster baarzen blijven er voor vallen.

Toen ik thuiskwam met de nodige zakjes Z-Man ben ik direct op internet op zoek gegaan naar instructie video's en zag onderwateropnames van Z-Man aasjes gemonteerd op een zogenaamde Mushroom jighead. De vorm van deze jighead is misschien wel de basis van het

Meestal is een beetje onderstroming of een klein tikje met de hengel al voldoende. In heel veel gevallen volgt de aanbeet pas na 10 seconden of langer nadat je het aasje voor het laatst hebt bewogen. Durf de ned-rig dus langer te laten staan dan wat je met andere softbaits gewend bent. Een hulpmiddel hierbij zijn de lichte gewichten van de mushroom jigheads. De gewichten die ik gebruik zijn tussen de 2 en maximaal 5 gram. Dit lijkt erg licht en dat is het ook, maar omdat je zo langzaam vist en het aasje dus tergend langzaam over de bodem vist is het voornamelijk een kwestie van bodem-contact houden. De vis kan het lichtgewicht aasje simpel naar binnen zuigen en dat is van groot belang bij deze vorm van vissen. Voor een goede beetregistratie knoop je de

NED (E) RIG TECHNIEKJE

TEKST MARCEL DE RUIJTER FOTOGRAFIE DENNIS SCHMITT

systeem want zonder dit kopje zal het aasje, wat een ontzettend hoog drijfvermogen heeft, nooit zo mooi rechtop gaan staan. Het is even oefenen om het aasje goed op de jighead te schuiven, maar ook daar zijn genoeg video's van te vinden. De truc is om het rubber even uit te rekken om over het steelhaakje te liften. Een druppeltje secondelijm ertussen is aan te raden. Want het materiaal is zo elastisch dat het aasje kan gaan zakken op de haak, zeker wanneer je aanbeten krijgt en de vis de achterzijde van het aasje pakt. Eenmaal gemonteerd kan je, als je niet vast komt te zitten aan de bodem, met één aasje wel tientallen vissen vangen zonder schade aan het aasje. Er gaan verhalen rond op internet van wel 200 vissen die op één en hetzelfde aasje zijn gevangen. Hoezo duurzaam?

EXTREEM LANGZAAM

Wanneer je mij vraagt, hoe de ned-rig binnen te vissen, dan vraag ik altijd hoe langzaam jijzelf kunt vissen. Als je namelijk denkt dat je soms langzaam vist met kunstaas dan kun je met de ned-rig namelijk nog langzamer aan de slag. Sterker nog, de kracht van de ned-rig zit veelal in het praktisch stil laten staan op de bodem en door minimale bewegingen het aasje zelf het werk te laten doen.



ned-rig rechtstreeks aan de fluorocarbon onderlijn zodat er geen enkele spatie is en alles direct doorkomt.

BEHEERST AANSLAAN

Net zoals bij de Carolina-Rig doe je er goed aan niet direct aan te slaan bij een aanbeet. Okay, nu doel ik wel op de voorzichtige aanbeten. Wanneer je een keiharde knal krijgt zet je uiteraard gewoon direct de haak, maar in veel gevallen pakt de vis het aasje zo rustig dat je soms ineens alleen maar lichte weerstand voelt. Bij elke vorm van weerstand richt ik mijn hengel met een semi strakke lijn richting aasje en zoek contact om te voelen waarmee ik te maken heb. Ik kijk hierbij naar de top van de hengel en zoek bevestiging met wat ik voel. Bij een aanbeet draai ik



de hengel rustig strak op de vis en zet vervolgens beheerst de haak. Al met al heeft de hele techniek iets weg van de ouderwetse techniek 'op de stoot vissen' of 'sleepte' bij het snoekbaarzen, maar sla je iets sneller aan.

Voor de ned-rig is het belangrijk dat je met aangepaste materialen vist, niet elke hengel en lijn is gewoonweg geschikt voor deze stijl van vissen. Ikzelf gebruik graag een hengeltje van Okuma en dan wel het type Psycho Perch in de lengte van 2.30 meter met een werpgewicht tot 12 gram. De hengel mag wel een beetje ruggengraat hebben daar je soms ook op grotere afstanden de haak moet kunnen zetten, maar een uiterst gevoelige hengeltop is essentieel. Je moet immers alles kunnen voelen en de vis moet jou niet kunnen voelen wanneer je trekt. Als hoofdlijn kies ik altijd graag een 10/00 gevlochten lijn in een 8 braid variant. De lijn moet dun, rond en glad zijn.

WELKE VARIANTEN?

Z-Man is de grondlegger van de ned-rig, maar uiteraard zijn er vandaag de dag meerder soorten en varianten op de markt die prima in te zetten zijn. Zelf gebruik ik graag van Z-Man de 'finesse shroomz' jigheads in combinatie met de TRD HogZ, CrawZ, TicklerZ, TRD Hula StickZ, TubeZ en de finesse wormZ. Ook hierin zitten weer mijn favorieten, maar experimenteren werkt zeker. Daar waar veel mensen veelal vissen met creature baits pak ik juist graag een worm en andersom. Simpelweg omdat ik denk dat dressuur wel zeker ter sprake kan zijn. Te veel franjes aan al die aasjes kan dus in je nadeel werken. Verder heb ik goede ervaringen met de Squirmz van Korum en de kreeftimitaties van Toppies. Voor al deze drijvende varianten geldt dat je deze bij elkaar moet houden en nooit moet mengen met andere softbaits. Dus aandacht hiervoor. Het beste is om de aasjes in de originele verpakkingen te bewaren. ◀

De Nedrig techniek laat zich het hele jaar door prima inzetten.



LAAT JE NIET GEK MAKEN!

TEKST & FOTOGRAFIE NATHALIE VAN DEN BERG



Mosdiertjes. Wat een teleurstelling...

Bij Nathalie en strandvissen denken de meeste mensen aan deze visvrouw in een gezellig jurkje en blote voetjes. Ik zelf ook het liefste trouwens haha. Want er is niks lekkerder dan met je voetjes op het zand, tot je knietjes het water in, lekker vissen met het zonnetje op je bolletje!

Maar laten we eerlijk zijn, we wonen in Nederland en dan is het nou eenmaal vaker slecht weer dan tropische zaligheid. Vaker kou, nat en wind. In december, januari en februari, echt, het zijn ook zulke korte dagen hè... Als je dan van je werk thuiskomt is het gewoon alweer donker buiten. Daar zit je dan, met je vangdrang!

Is dat een reden om niet het strand op te gaan? Nee. Absoluut niet. Het is wel vaak een behoorlijke drempel. Je moet jezelf echt even op gang helpen! Spullen pakken, 3 lagen kleding aan, handschoenen, muts, stukkie rijden en alles het strand op sjouwen.

Maar, als je dan eenmaal staat dan weet je hoe leuk dat eigenlijk is! En juist zo'n kick geeft omdat je echt tegen de elementen strijdt en omdat je dan gewoon een echte bikkel bent. Vaak heb je ook het hele strand voor jezelf want er zijn er maar weinig zo gek, of juist zo slim, als jij! Met goede kleding kom je echt een heel eind, lekker veel laagjes, beter te warm dan te koud. Wat ik zelf dan toch het lastigste vind; je haken van aas voorzien in die kou. Want ja, pieren of zagers op een naald rijden, dan over je haakjes schuiven... Kweenie, maar mij lukt dat niet met handschoenen aan dus moet het met je blote, koude, vinger-tjes! Dus OK, in de winter ga ik echt niet elke week strandvissen, maar ga ik? JA!

En het leuke is dat mijn mams dan met alle plezier met me meegaat. Hoe gezellig! Ze is 74 jaar en net zo'n gekkie, of juist net zo'n slimmerik, als ik. Het is wel duidelijk van wie je het hebt he?

Cruciaal als je in het donker gaat vissen is uiteraard licht! Dus wat je ook doet, zorg dat je een lekker hoofdlampje bij je hebt. Zodat je je handen vrij houdt en goed zicht hebt. Vergeet hem niet helemaal op te laden of om een reservebatterij mee te nemen!

MATERIAAL TIP

Als ik in de winter ga vissen gebruik ik vaak grover materiaal dan 's zomers. Dit om de simpele reden dat een grotere speld makkelijker open te krijgen is met stijve, koude vingers dan zo'n klein finesse-speldje. Dikkere (onder)lijnen, grotere lussen, dus alles gewoon een maatje groter en steviger! Maak het jezelf in de winter makkelijk en neem

alleen het nodige mee in je viskoffer. Zodat je niet zo heel zwaar hoeft te tillen. Of vis met één hengel in plaats van twee. En, vergeet ook je innerlijke heerlijkheid niet, neem lekker een thermosflesje met iets warmes erin mee!

VANGDRANG

Het was december en het borrelde dus al een paar weken in me; de welbekende 'vangdrang'. Wintervissen kan vanaf het strand, zoals ik al schreef, echt helemaal te gek zijn, met kans op mooie gullen!

Een dinsdagavond geprikt met mijn mamsie. *Let's go.*

Nou, op die avond was het getij helemaal fout en stond er een onmogelijke wind, dussss, opschuiven een week!

De volgende dinsdagavond leek het echter helemaal goed te gaan komen. Mijn moeder stond al net zo hard te trapelen als ik om het strand weer op te mogen duiken. Er stond alsnog heel veel wind en het regende maar we zijn niet van suiker!

Toen we aankwamen bij het strand schrokken we een beetje van de zee, mijn hemel, wat een woestenij! Eerst maar één hengel klaarmaken en inwerpen om te kijken wat er gebeurt. Dus, haar in een knot en gaan!

Het schuim uit de zee vloog me om mijn oren. Na welgeteld een minuut of zes merkte ik al dat het helemaal mis ging... Er hing iets aan mijn lijn en het was geen vis... Ik wachtte nog even af, totdat twee minuten later m'n hengel zowat van mijn steun afgetrokken werd. Ik kon de boel nog maar net opvangen. Gedver. Wat een teleurstelling! Binnendraaien en waar ik voor vreesde werd werkelijkheid. Mosdiertjes! De hele lijn hing vol.

WEGWEZEN!

Komen we ooit van deze plaag af? Voor vissers is het een ramp. Helaas, voor ons dus! Tegen kou en regen kunnen we ons wapenen maar tegen mosdiertjes, hell no!

We keken elkaar aan en zeiden al snel, inpakken en zullen we het Noordzeekanaal proberen? Dat was nog redelijk dicht in de buurt van het strand van Wijk aan Zee.

Drie kwartier later stonden we, uit de wind, op het natte gras bij Velsen-Zuid aan het NZK. Bizar, wat een omslag! Hoe is het mogelijk he? Het ene moment word je zowat weggeblazen op het strand en zo sta je in alle stilte en komen er gigantische vrachtschepen voorbij. Improviseren is een kunst!

Hoe lekker rustig we daar ook zaten, het mocht gewoon niet lukken die avond.

Geen stootje! Alles geprobeerd: Dichterbij, verder af, an-



dere lijnen, ander aas. Nada! We gaven het maar op. In ieder geval, voor dat moment, want de vangdrang blijft. Sterker nog, hij groeit!

Die nacht lag ik in bed en dacht, dit gaat me dus gewoon niet gebeuren! De volgende ochtend stond ik al vroeg met mijn shads bij het IJ te Amsterdam en had ik binnen een half uur een snoekbaars en wat superleuke baarsjes. Dat bedoel ik!

Als het niet linksom kan lieverds, dan maar rechtsom! Als het 'Zoute' soms niet lukt hebben we altijd nog het 'Zoete' en andersom natuurlijk!

Eindelijk voldaan en verzadigd. Voor een weekje. Of twee?

Heb een heerlijk 2022 en laat je niet gek maken he, door niks of niemand niet!



GEMEENTERAADS- VERKIEZINGEN 2022



Annabel Nanninga van JA21:
'Het maatschappelijke belang van de hengelsport is enorm'



Op 16 maart mogen alle AHV-leden ouder dan 18 jaar hun stem uitbrengen tijdens de gemeenteraadsverkiezingen. Van de meeste partijen is redelijk bekend hoe zij tegenover de hengelsport staan. Wat de conservatief-liberale nieuwkomer JA21, nu met twee zetels in de raad vertegenwoordigd, van onze sport vindt, wisten we echter nog niet. Wij spraken met fractievoorzitter Annabel Nanninga en kregen heldere standpunten waar we de partij de komende jaren graag aan zullen houden.

Hoe staat JA21 tegenover de hengelsport in het algemeen?

§ portvissen hoort bij Nederland. Het is een laagdrempelige manier van ontspanning waar iedereen aan kan meedoen. We zagen ook een sterke stijging van het aantal sportvissers tijdens de coronapandemie. In deze stad is 'inclusiviteit' een toverwoord, onder de Amsterdamse sportvissers vind je een grote diversiteit in leeftijden, rangen en standen dus daar kan de stad blij mee zijn. Ik vis zelf niet, maar ik kan me heel goed voorstellen dat naast de óntspanning ook juist de spanning van het vissen voor heel veel mensen belangrijk is. Ga je wat vangen en hoe groot zal die vis zijn? Verantwoord en vriendelijk omgaan met de vissen en de omgeving is echter wel van cruciaal belang voor ons."

Welke rol speelt de hengelsport volgens JA21 in Amsterdam?

"Ik was best verbaasd over de cijfers, eerlijk gezegd. Ik wist niet dat zóveel mensen lid waren van jullie vereniging. Met meer dan 14.000 leden blijkt de AHV de grootste sportvereniging in de stad, en als je dat eenmaal weet en er op gaat letten zie je dat terug in het straatbeeld. Overal zie je mensen vissen. Sommigen vissen alleen, maar heel vaak zie je vissers samen optrekken. Dit geeft duidelijk aan dat het sociaal-maatschappelijk belang enorm is. Maar ook economisch is de sportvisserij een belangrijke speler gezien de vele hengelsportzaken in en rond Amsterdam. Daarbij zijn vissers de ogen en oren van plassen en grachten die signaleren als er iets mis is met hun viswater. Jaarlijks worden talloze vissen door sportvissers gered als deze door zuurstofgebrek om het leven dreigen te komen."

Hoe staat JA21 tegenover vislessen voor de jeugd, bijvoorbeeld op de basisschool?

"Nou, kinderen een verantwoorde omgang met natuur en dieren aanleren, is belangrijk maar (basis)scholen in Amsterdam zijn al overbelast en onderbezet. Jongeren kunnen dit wat JA21 betreft beter via hengelsportclubs leren, als zij daarvoor belangstelling hebben. Als visser heb je rechten, maar ook plichten. Dat betekent ondermeer dat je moet leren hoe je vissen kunt landen en onthaken zonder dat deze er blijvend last van hebben. Vislessen kunnen hiervoor een goede manier zijn, maar via basisscholen is dat ons inziens niet noodzakelijk."

Voor sportvissers is de toegankelijkheid van (nieuw) viswater van groot belang. Hoe kijkt JA21 hier tegen aan?

“De gemeente verpacht het visrecht van veruit de meeste wateren in Amsterdam aan de AHV en JA21 vindt dat dit zo moet blijven. Dit moet ook gelden voor nieuw viswater wanneer dit bij stadsontwikkeling ontstaat. JA21 vindt behoud en verbetering van de bereikbaarheid van viswater belangrijk voor de stad en zal hier in bestemmingsplannen oog voor hebben, en ook roepen wij hengelsporters op om te komen inspreken als er een nieuw bestemmingsplan voorligt in de raad, en zo op te komen voor hun eigen belangen.”

Is het welzijn van de vissen in Amsterdam voldoende gewaarborgd door de huidige wet- en regelgeving?

“Ja, het is goed dat de AHV de landelijke Gedragscode

Sportvisserij omarmt. Daarnaast is het een goede zaak dat de AHV zelf het initiatief heeft genomen om het gebruik van een onthaakmat voor zowel karper- als roofvissers verplicht te stellen en het gebruik van bewaarnetten alleen voor wedstrijden toe te staan. Ik moet daarbij wel zeggen dat deze regels mij naar aanleiding van dit interview zijn uitgelegd, ik wist dat zelf van te voren niet. Wellicht dat de richtlijnen beter zichtbaar gemaakt kunnen worden op de website van de AHV?”

Wat kan er volgens JA21 beter in de Amsterdamse hengelsport?

“Ik zie dat de AHV één jeugddag per jaar organiseert, maar verder weinig structureels voor de jeugd doet. Volgens mij zou het goed zijn om een actieve jeugdafdeling te hebben waar kinderen onder begeleiding van oudere en ervaren sportvissers leren vissen. Dan vergrijs je de sport niet!”

Stemwijzer voor sportvissers in Amsterdam

STELLING 1: Wij vinden dat de hengelsport van grote sociaal-maatschappelijke waarde is voor Amsterdam.

STELLING 2: Wij vinden het belangrijk dat viswater in Amsterdam goed bereikbaar is en blijft zodat Amsterdammers goed in hun eigen stad kunnen vissen.


STELLING 3: Wij vinden de Amsterdamse Hengelsport Vereniging (AHV) een onmisbare gesprekspartner als het gaat om sportvissen in Amsterdam.

STELLING 4: Vislessen door erkende VISmeesters op onder meer basisscholen zijn een goede manier om de jeugd verantwoord te leren vissen.

De partijen hebben hieronder aangegeven in hoeverre zij het eens zijn met deze stellingen, waarbij 1 = helemaal eens, 2 = eens, 3 = neutraal, 4 = oneens en 5 = helemaal oneens.

BIJ1, Christen Unie, FvD en GroenLinks hebben ondanks herhaaldelijk aandringen geen reactie gegeven. Volt geeft aan “nog geen standpunt over de hengelsport geformuleerd te hebben vanwege ons jonge bestaan”. Wij raden een stem op deze partijen, net als een stem op de PvdD, daarom stellig af als de hengelsport je lief is. De overige partijen staan gelukkig wél positief tegenover de hengelsport. Op www.ahv.nl staan de uitgebreide motivaties van de partijen op nevenstaande stellingen.

	STELLING 1	STELLING 2	STELLING 3	STELLING 4
BIJ1	-	-	-	-
CDA	1	1	1	1
CHRISTENUNIE	-	-	-	-
D66	2	2	1	1
DENK	1	1	1	1
FVD	-	-	-	-
GROENLINKS	-	-	-	-
JA21	1	2	1	4
PARTIJ VOOR DE OUDEREN	2	1	1	2
PVDA	1	1	1	1
PVDD	5	5	5	5
SP	2	1	1	4
VOLT	-	-	-	-
VVD	2	2	1	1



MET DE PRESTONBOYS AAN DE AMSTEL

TEKST & FOTOGRAFIE GIJS NEDERLOF



Dat er binnen Preston Innovations een paar jongens rondlopen die overweg kunnen met een feeder is wel bekend. De hoeveelheid eremetaal die de mannen afgelopen jaren bij elkaar gevestigd hebben is indrukwekkend te noemen. Twee van hen, Marcel Boel en Arnout van de Stadt, zijn regelmatig te vinden aan de Amstel. Tijdens de talloze wedstrijden die daar jaarlijks georganiseerd worden staan zij na afloop regelmatig op het podium.

De hengelsportmogelijkheden aan de Amstel zijn legio. De oostelijke oever vanaf de A9 naar de ringweg A10 is de kant waar je moet zijn. Toets de Ouderkerkerdijk maar eens in je GPS in en het kan haast niet meer misgaan. Vrijwel iedere witvissoort komt er voor en vaak ook nog in grote aantallen. De vangsten variëren van grote aantallen voorns tot dikke brasems, mooie zeelten en dikke palingen. Kijk ook niet gek op als je een mooie spiegelkarper aan de lijn krijgt. De Amstel draait al jaren mee in de gemonitorde spiegelkarperprojecten.

Als je wilt weten hoe je het nu het beste aan kunt pakken is het natuurlijk zaak om eens mee te kijken over de schouders van beide toppers. Op een prachtige voorjaars-

ochtend ga ik dan ook op weg naar de Amstel. Arnout en Marcel zijn al druk bezig met het uitpakken van hun materiaal. Het is even zoeken naar een parkeermogelijkheid. Je dient je auto volledig van de weg af te parkeren. De weg is er niet breed en er komt nogal wat auto- en fietsverkeer langs.

OM TE ONTHOUDEN

Het stuk van de Amstel waar we zijn neergestreken is ongeveer 70 meter breed. Arnout gaat op jacht naar de grote brasems en gaat een meter of vijf van de overkant vissen. Als jij dat nu ook gaat doen, houd dan rekening met de vele kano's die op de Amstel langskomen. Op die afstand vissen betekent veel inhalen en weer opnieuw ingooien. Voor dit verre werk tuigt Arnout een 4-meter Distance Master op. Deze feeder, met een werpgewicht van 100 gram, is perfect voor dit werk. Als molen diept hij een Preston Extremety 520 op uit zijn foedraal. De grote spoel zorgt er voor dat de opgespoelde 8 0/00 gevlochten lijn zo min mogelijk weerstand ondervindt bij het werpen. Er staat vandaag weinig wind en de Amstel stroomt ook niet echt en dan is een 40 grams speedkorf voldoende. Arnout zet niet alles in op de grote afstand en maakt ook een



11ft feeder in orde voor het vissen op een meter of dertig. Op die afstand vang je namelijk bijna altijd vis; iets om te onthouden.

Als lokvoer gaat hij vandaag aan de slag met Super Sweet van Sonubaits. Verpakt in een verpakking van 1 kilo is dit zoete, en van wat vismeel voorziene, lokvoertje een perfect voertje voor de Amstel. Aanmaken met water en af en toe een balletje voor de kant in het water gooien. Als er een klein wolkje te zien is en het lokvoer goed afzinkt is je voertje precies goed.

Marcel en Arnout verschillen vandaag van strategie. Marcel gaat vandaag voor een afstand van ongeveer veertig meter. Uit zijn foedraal komt een Supera Sentress feeder van 11ft en een Sentress 420 molen. Op de molen de nieuwe 18 0/00 Accu Power nylonhoofdlijn. Omdat Marcel dichterbij vist dan Arnout kan hij ook aan de slag met een lichtere korf, een 30 grams speedkorf is voor hem dan ook voldoende.

ne plek heeft als voordeel dat je niet op het vuil vist en de vis je voerstek sneller opmerkt. Daarnaast geeft het je als visser de mogelijkheid je korf iets naar je toe te trekken om zo een aanbeet uit te lokken. Als er vuil op je plek ligt begin je op water als de Amstel al met een 1 – 0 achterstand. Hoe je zo'n plek opzoekt? Met een korf ingooien en deze langzaam naar je toedraaien. Je voelt dan vanzelf of de korf glijdt of stroef loopt. Als je korf met vuil naar boven komt weet je zeker dat je geen schone plek hebt. Als je de juist visafstand hebt gevonden, gaat de lijnklip er op en kun je de afstand uitlopen. Op die manier weet je precies hoe ver je van de kant vist. Bij lijnbreuk of bij het gaan vissen met andere feeder vis je dan altijd op dezelfde voerstek.

We gaan vissen en beide mannen brengen een paar korfjes lokvoer. Arnout begint met het aanvoeren van de stek aan de overkant en brengt dan nog een paar korven op de stek op 30 meter. Hij begint te vissen op 70 meter. Marcel zet volledig in op de stek op veertig en heeft geen twee stekken om aan te voeren. Nu eens kijken hoe dit uit gaat

pakken. Gokken op één voerplek betekent immers dat je geen uitwijkmogelijkheid meer hebt als de vangsten tegenvallen.

VANGST GEGARENDEERD

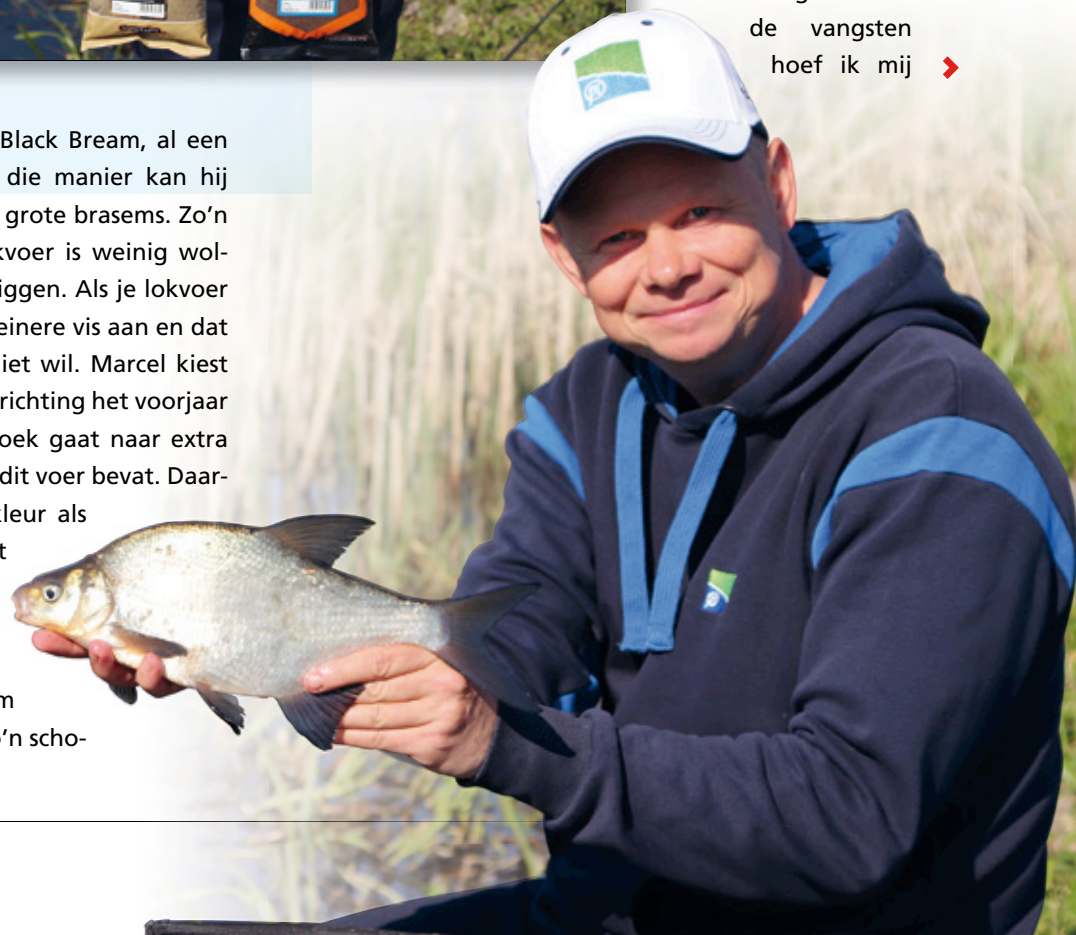
Over tegenvallende vangsten
hoef ik mij >



Marcel heeft zijn voertje, Sonubaits Black Bream, al een dag van te voren aangemaakt. Op die manier kan hij zich volledig richten op het vissen op grote brasems. Zo'n avond van te voren aangemaakt lokvoer is weinig wolkend en blijft ook stil op de bodem liggen. Als je lokvoer te veel wolkt trekt het vaak vooral kleinere vis aan en dat is nu net wat je als wedstrijdvisser niet wil. Marcel kiest voor Black Bream vandaag omdat we richting het voorjaar gaan en de vis langzamerhand op zoek gaat naar extra voedingswaarde en dat is nu net wat dit voer bevat. Daarnaast is Black Bream van dezelfde kleur als het water van de Amstel en dat geeft ook veel rust op de voerplek.

SCHONE STEK

Het is nu voor beide mannen zaak om een visstek te vinden die schoon is. Zo'n scho-



➤ overigens niet al te druk te maken. Het aas van Marcel ligt amper op de stek of zijn top trekt al krom. Een prachtvoorn komt boven water. Ook bij Arnout zit de vis er meteen op. Hij kan al snel een leuke bliek scheppen. Als ik zo de aastafel van beiden mannen eens bekijk dan zijn die voor 90% identiek: pinkies, maden, mais, floaters, paarde-mestpieten, dendrobena's (springwormen) om te knippen en dode maden. Dode maden worden gebruikt omdat ze niet in en over de modderige bodem van de Amstel kunnen wegkruipen.

De floaters zijn in combinatie met de N20-haken een zeer effectief aas in de Amstel. De floaters drijven waardoor ze net iets boven de bodem meebewegen. Ze vallen zo een stuk beter op bij azende brasems waardoor er vaak sneller een aanbeet volgt. Verder heeft Marcel een zeef vol met geknipte maden, wormen en mais. Hiervan voegt hij telkens een handje toe aan zijn lokvoer. Als er gevist wordt met mestpiertjes, casters en/of mais gebruiken ze de N30-haken. Deze haken zijn wat steviger en meer geschikt voor het gericht vissen op grote brasem.

Ondertussen wordt duidelijk waarom Arnout ook een stek heeft gemaakt op dertig meter. De stek op 70 meter is bijna niet te bevissen vanwege het risico dat je lijn geschept of doorgesneden wordt door een passerende kano of sloep. Sommige toppers in het circuit maken om die reden gebruik van een 22 0/00 fluorocarbonvoorslag van een meter of 15. En gevlochten- of nylonlijn komt makkelijker los van de bodem dan de wat stugge fluorocarbonlijn. Als er dan een bootje voorbijkomt kun je met een stugge fluorocarbonvoorslag blijven vissen omdat deze lijn minder snel omhoogkomt. Kan wel eens een handige tip zijn om eens te proberen.

GOED VOORBEREID IS HET HALVE WERK

Het vangen van vis gaat ondertussen gewoon door. Wedstrijdvisser van dit kaliber hoeft je niet veel meer wijs te maken. Gepokt en gemazeld door de vele jaren dat ze rondlopen in het wedstrijdscircuit weten ze precies hoe ze de verschillen moeten maken. Zoals wel vaker zorgen de details voor de grote verschillen. Essentieel bij het vissen van wedstrijden is dat je beaasde haak zoveel mogelijk op de voerplek moet liggen. Allemaal logisch toch zou je zeggen en nog sta je er verbaasd van te kijken hoeveel wedstrijdvisser aan de waterkant nog allerlei zaken moeten regelen die je gemakkelijk thuis al in orde had kunnen maken. De wedstrijd wordt niet voor niets voor de helft aan de keukentafel gewonnen. Hoe vaak ben je zelf eerst nog bezig met het knopen van een onderlijn als je aan de waterkant zit? Dat zal deze slag toppers niet gebeuren. Beiden hebben een speciale onderlijnendoos bij zich die vol zit met thuis geknoopte onderlijnen. Ik tel zo al een rolletje of 20 verschillende lijndiktes en haakgroottes bij Marcel. Hij knoopt al zijn feederonderlijnen op een vaste lengte van 80 centimeter. En jawel, menig winteravond wordt zo al knopend gevuld in huize Boel. De voorraad onderlijnen is gigantisch. Marcel grijpt niet snel mis tijdens een wedstrijd. Vist hij nu altijd met 80 cm onderlijnen? Afhankelijk van de aanbeten past hij de lengte aan. Veel aanbeten, leeggezogen maden en geen vis, betekent dat de lijnen ingekort moeten worden. Met zo'n gevulde onderlijnendoos ben je zo weer aan het vissen.

Die uitgebreide voorbereiding geldt overigens niet alleen voor de onderlijnen. Ook de korven zijn volgens een logisch systeem op soort en gewicht opgeborgen. Daarnaast zijn er ook meerdere opgetuigde feeders voorhanden. Je weet maar nooit wanneer je een extra feedertje in moet zetten. Als je die dan nog compleet op moet tuigen en de afstand uit moet gaan lopen, weet jij wel hoeveel vistijd je verliest. Een beetje voorbereiding zorgt ervoor dat je tijdens een wedstrijd van vijf uur al snel een half uur meer vistijd tot je beschikking krijgt dan je minder goed voorbereide buurman.

VERGUNNING & VOORWAARDEN

Als jij komende tijd ook eens richting de Amstel afreist, zorg er dan voor dat je visvergunningen in orde zijn en dat je ze bij je hebt. Laat je leefnet vooral thuis. Het gebruik hiervan is alleen toegestaan tijdens officiële wedstrijden. Er wordt stevig gecontroleerd door de rondrijdende BOA's en/of politie en voor je het weet ga je naar huis met een bekeuring. ◀



Visvrouw Nathalie van den Berg laat in deze column telkens een Visvrouw aan het woord om erachter te komen wat deze dames beweegt om met een hengeltje aan de waterkant te vissen.

#VISVROUW



Heb je ook nog een Bucket Fish? (= ultieme vis die op je bucketlist staat)

Mijn bucketfish is een karper die net zo zwaar is als ik. Ik weeg nu 37 kilo, dus ik hoop dat ik hem snel vang want hoe langer dat duurt, hoe zwaarder ik word en hoe moeilijker het ook wordt om een karper van mijn eigen gewicht te vangen, hahaha..

Welke visclub heeft de eer jou als lid te mogen hebben?

De visvereniging Amsterdam en Vislust Aalsmeer hebben het genoeg om mij als lid te hebben en ik ben daar ook heel blij mee.

Ken je nog meer vissende vrouwen?

Ik ben de enige vrouw/meisje uit mijn vriendengroep en familie die vist. Ik weet wel dat er veel meer vissende vrouwen en meisjes zijn tegenwoordig maar persoonlijk ken ik ze, nog, niet!

Wat doet vissen met jou?

Ik leer heel veel door te vissen, over de natuur en door creatief zijn. Altijd blijven doorzetten en dat wil ik dan later weer doorgeven aan mijn eigen kinderen. Die lessen, daar ben ik mijn vader heel dankbaar voor.

Wil je zelf nog iets kwijt aan onze lezers?

Zelf wil ik graag tegen alle vissers zeg-

gen dat je niet moet opgeven als je geen vis hebt gevangen! *Keep your head up!*



Nathalie: Wie ben jij en waar kom je vandaan?

Ik ben Lysanne Kraaij. Ik woon in Nieuwveen met mijn moeder, mijn ouders zijn helaas gescheiden.

Mogen we je leeftijd weten?

Ik ben 13 jaar.

Hoe ben je een visvrouw geworden?

Ik ging al vanaf een hele jonge leeftijd mee vissen met mijn vader. Ik kon nog niet eens lopen en ik ging al mee, dus voor mijn gevoel vis ik eigenlijk mijn hele leven al.

Dus hoe lang vis je al?

Ongeveer 11 jaar. Vanaf die jonge leeftijd bleef ik doorgaan met vissen en ben steeds fanatieker geworden. Ik vis dus al bijna mijn hele leven en vind het nog steeds even leuk. Heel erg leuk zelfs! Soms zit het even niet mee, dan lukt het gewoon niet. Dat zal elke visser wel hebben toch? Maar het komt altijd weer goed en ook al vang je een keertje niks: Ik geef nooit op!

En waar vis je nu op?

We vissen over het algemeen vooral op karpers, maar in de winter vissen we vaak op snoek. Dat vind ik ook helemaal te gek! Soms vangen we iets waar we helemaal niet gericht op aan het vissen zijn. Dan zeg ik altijd: Vis is Vis!

Ben je zelf een VISVROUW en lijkt het je leuk om in onze Magazine te komen? Stuur dan een mailtje met je naam én een vissende foto van jezelf en wie weet neemt Nathalie van den Berg contact met je op en sta je in de volgende editie! Mailen doe je naar: ahv@ahv.nl Met als onderwerp: #Visvrouw!

Het overkomt ons allemaal wel dat we na jaren een oude makker ontmoeten, die intussen zo erg veranderd is dat we eigenlijk geen goed contact meer kunnen maken. Soms is er niets bijzonders gebeurd en heeft alleen de tijd zijn werk gedaan. Maar soms is er iets meer aan de hand. Neem het geval van Jaap, een vismaat uit mijn vroegere buurt met wie ik heel wat uurtjes aan het water heb doorgebracht. Ik ben hem na mijn verhuizing uit het oog verloren, hoorde af en toe iets over hem van een wederzijdse kennis en liet hem dan de groeten doen, maar langzaam doofde toch het kaarsje van de vriendschap. Jaap hield van paling. Letterlijk, elke vrijdagavond een pondje gerookt uit de visstal op de brug. Maar hij ving ze ook graag zelf. Met de hengel, maar vaak ook de peurstok. Want Jaap was van de oude stempel. Je kon hem ervoor wakker maken. Bij wijze van spreken dan, want nodig was dat niet omdat hij zelf wel bij nacht en ontij uit zijn bed klom om op jacht te gaan. En dat deed hij! Hij sloop met zijn hengel bij voorkeur door de polder en zocht alle hoekjes en gaatjes af om de paling op te snorren. Alsof hij ze kon ruiken!

POLSDIK

De winkelier wijst mij op een foto van een jaar of wat terug, waarop Jaap staat afgebeeld met een reusachtige paling. "Kijk, ruim een meter en polsdik. Dat noem je een monster, of niet soms?" De winkelier kijkt mij vragend aan. "Mag er wezen," zeg ik, als de man die wil laten weten dat hij wel meer kanjers heeft gezien. "Maar ja," laat ik erop volgen, "Jaap is een vakman. Een gigant op de paling, dat durf ik wel te zeggen. Daar kan ik van meepraten, van vroeger dan." "Wat u zegt, meneer," beaamt de winkelier. "Maar u zult toch wel met me eens zijn dat er geen paling gevangen wordt die een keer of drie groter is dan deze?" Ik voelde het probleem al aankomen. "Beweert Jaap dat dan?" De winkelier knikte. "Niet alleen dat, hij zegt dat hij er een op het spoor is, in de polder hierachter. Eerst dachten we dat hij een geintje maakte. U kent dat wel. Sportvissers denken wel vaker dat hun niet gevangen vis groter was dan de duimstok waarmee ze hem graag hadden willen meten. Als u begrijpt wat ik bedoel." Het grapje ontging mij niet, maar mijn gedachten waren bij Jaap en zijn reuzepaling. "Geen geintje?" vroeg ik. De winkelier hief zijn hand bezwerend op. "Nee. Hij was bloedserieus. Telkens als je ernaar vroeg ging hij uitvoerig uitleggen hoe en wat. Trouwens, er kwam een moment dat hij het ook begon te vertellen als er niet naar werd gevraagd, en dat steeds vaker, voelt u wel?" Ik voelde het maar al te goed. Het begin van narigheid. "Nou ja meneer, hoe ga je met zoiets om? Jaap was altijd een toffe gozer, daar doe je wel iets voor. Om het



TEKST JACOB STARREVELD

HET SERPENT

Als gezegd ik had Jaap al een paar jaar niet meer gezien. Ik was verhuisd naar een andere buurt. Getrouwd, kinderen, werk, zoals dat gaat. Tot ik op een dag voor zaken op een adresje in mijn oude buurt moest zijn, met daarachter de nog altijd ongerepte polder met zijn mooie vaarten en sloten, waar wij vroeger als jongens visten. Eerst stekelbaarsjes met zelf opgegraven wurmen, later op witvis, en daarna ook op echte baars, snoek en paling. Alsof het voorbeschikt is zie ik bij toeval in mijn ooghoek Jaap voorbij de etalage van de hengelsportwinkel schuiven, waar ik binnen met de eigenaar sta te praten. Ik loop naar de deur, maar Jaap is de hoek al om en ik wil de winkelier ook niet voor joker laten staan. "Jaap Korteweg," zeg ik ter verklaring van zijn vragende blik. "Een oude vismaat". De winkelier knikt begrijpend en vraagt: "Heeft u hem kortgeleden nog ontmoet?" Ik gebaar van niet. "Een jaar of vijf geleden voor het laatst." De winkelier schudt meewarig zijn hoofd. "Als het om vissen gaat doet hij een beetje vreemd de laatste tijd". "Hoezo vreemd?" vraag ik. De winkelier neemt mij mee naar een hoek van de winkel, pakt een fotoboek uit de kast en legt dat geopend voor mij neer. "Jaap is op jacht naar een serpent," begint hij. "Hij doet niets anders meer dan de polder hierachter afstruinen om dat serpent te vinden." "Serpent?" herhaal ik vragend, "wat moet ik me daarbij voorstellen?"

verhaal maar kort te houden, hij wilde steeds maar dat we meedingen om op dat serpent te jagen, zoals hij het steevast noemde.

Op een broeierige zomeravond zijn we met een paar jongens uit de buurt de polder ingegaan. Prima weer voor de paling. Alles mee natuurlijk, stokken, lijnen, aas, van alles. Emmers vol met lokvoer, slachtafval, maden, dat soort spul. En de paling liep goed, heel goed, mag ik wel zeggen. We vingden plenty mooie paling. Genoeg om ook nog in de buurt

uit te delen. Ook flinke jongens hoor, daarvan is die foto in dit boek.” De winkelier liet zijn hand over de foto in het boek gaan. “Maar Jaap was niet tevreden. Hij bleef maar volhouden dat het serpent in de buurt was. En hij joeg ons voortdurend op om langs de sloten en tochten te jagen. En hoe gaat dat, Jaap was een toffe gozer, dus soms gingen we met hem mee. Dat kon dan wel van ‘s avond laat tot vroeg in de morgen duren. Je begrijpt, op een goed ogenblik vonden we het welletjes, maar Jaap wist van geen opgeven. Toen begrepen we eigenlijk pas goed dat Jaap een flink stuk was doorgedraaid. Niks ergs verder hoor, alleen dit. Hij vist nergens anders meer op dan op die reuzepaling. Dat zit in zijn kop.”

“En voor de rest?” wil ik weten. De winkelier begrijpt de vraag direct. “Voor de rest niets bijzonders. Hij doet gewoon zijn werk, zoals altijd hier verderop in de garage. Een prima monteur. Maar tegenwoordig vooral de administratie omdat hij nu al wat ouder wordt. Vrouw overleden, hij doet zijn huishouden, zijn boodschappen en legt zijn kaartje in het café van Willem op de hoek. Dat zult u nog wel kennen van uw tijd in de buurt. Alleen op bepaalde zwoele avonden, als het een beetje aanbroeit en er zit wat onweer in de lucht, weet u wel, dan begint zijn bloed te koken en gaat hij op jacht naar zijn serpent.” Ik kijk nog eens naar de foto. Het is inderdaad een formidabele paling. “Weet u hoe dat zo gekomen is?” vraag ik. “Het lijkt toch op een soort obsessie.”

DE KLUTS KWIJT

“We gissen natuurlijk wel. Misschien is hij toch een beetje de kluts kwijt, kierewiet. Maar een van mijn klanten beweert dat er ook een kern van waarheid in zou kunnen zitten. Dat Jaap misschien ooit een hele zware jongen te pakken heeft gehad, die hij niet op de kant heeft kunnen krijgen. Zoiets kan iemand behoorlijk lang blijven bezighouden. Wie weet wat Jaap daarachter in die polder heeft meegemaakt? Laten we eerlijk zijn, niemand weet hoe groot de grootste paling is? Dat weten we pas als die gevangen is. Dat zegt Jaap ook altijd als we er gebbetjes over maken en daar zit toch ook wel wat in.” “Het kan ook een andere vis zijn geweest,” opper ik, “een meerval bijvoorbeeld. Er wordt beweerd dat er lang geleden nog wat in de polder terecht zijn gekomen na het inpolderen van de Haarlemmermeer. Of ook een nieuwkomer? Daaraan gedacht?” De winkelier legt het fotoboek weer in de kast. “Natuurlijk meneer. Ach, alles is eigenlijk wel gedacht, en gezegd ook. Maar ja, Jaap gelooft heilig in zijn serpent en wij vinden hem allemaal veel te aardig om dat geloof van hem af te nemen”. Nu is het mijn beurt om te glimlachen. Ik merk het al. Het is nog steeds een goede buurt met aardige mensen. Ze willen inderdaad Jaap zijn geloof niet afnemen. Zijn bloedeigen serpent. Dat zal nog wel eens een heilig dier worden. De fabelvis van de Oostpolder. 

WORD NU LID VAN DE VERENIGING NEDERLANDSE VLEGVISSERS EN PROFITEER VAN DE VELE VOORDELEN:

1. Vier keer per jaar het blad *De Nederlandse Vliegvisser* inclusief een decemberspecial.
2. Toegang tot *De Digitale Vliegvisser*, hét digitale vliegvisblad.
3. Toegang tot ruim 3000 artikelen over vliegvissen, stekken en materiaal.
4. Toegang tot de vliegvisstekkenkaart met honderden vliegvisstekken in binnen- en buitenland.
5. Gratis vliegvinder app voor het determineren van insecten en het kiezen van de juiste vlieg.
6. Korting op buitenlandse vliegvisreizen en Nederlandse forelvijvers.
7. Korting op vliegviscursussen.

Voor slechts € 32,- per jaar ben je verzekerd van de meest actuele informatie over vliegvissen.

Schrijf je in op www.vnv.nl/lidworden en

kies meteen een van die fraaie welkomstcadeaus.

Word nu lid en ontvang een gratis special of boek!



WWW.VNV.NU/LIDWORDEN

VERENIGING
NEDERLANDSE
VLEGVISSERS
VNV



VISSEN MET KIDS

TEKST & FOTOGRAFIE JASMIJN VAN HULSEN



16

J E U G D

Het is mooi om te lezen, te horen, te zien en te voelen hoe vissen onder de jeugd leeft. En hoe daarop ingespeeld wordt door verschillende media platforms. Er zijn veel nieuwe YouTubers bijgekomen die op gepaste wijze hun visie (of vis-ie, ik maak 'm) van het vissen uitleggen en daardoor de jeugd enthousiasmeren. Vroeger ging je met je opa of je vader mee en kopieerde je wat ze je voordeden of moest je het jezelf leren, nu zijn er Facebook, Instagram, YouTube... Maar niet alleen internet is een bron voor nieuwe vissertjes. Vanuit de verenigingen worden workshops georganiseerd, zijn er speciale jeugddagen en wedstrijden. En als de beurzen straks weer beginnen kun je ook daar van alles te weten komen over je favoriete hobby.

Bij mij ging het anders. Ik ben moeder van twee knappe mannen; Khai is inmiddels 13 en Thim is net 12 en ik heb veel tijd met ze langs de waterkant doorgebracht.

Toen we in het dorp Jirnsum aan het water kwamen te wonen waren het nog kleine ventjes en moesten ze verplicht een zwemvest aan als ze bij de steiger wilden spelen. Al snel hadden ze hun eerste vaste stokje in de hand, turend naar het dobbertje en zo was ons nieuwe leven ontstaan. Vooral Khai voelde het als een roeping zoveel mogelijk in-

formatie te vergaren om zo de grootste vissen te kunnen vangen. Boeken en magazines werden verslonden, namen van YouTubers werden gebruikt bij alle acties, weer en wind werden getrotseerd, hengels en molens werden gekocht van spaargeld en alle manieren van vissen uitgekamd tot op de bodem. En met resultaat! Zelf uitgedachte en uitgetekende voerkorfsystemen leverden de grootste brasems op en de voorns werden steeds groter.

WANDELENDE WIKIPEDIA

De eerste roofvishengels werden tot de lak eraf was gebruikt, waarop de baitcasters volgden. Bij bijna elke boottrip werden de baarzen, snoeken en snoekbaarzen groter. Daarnaast was er een heuse studie ontstaan naar het zeebaarsvissen zodat hij goed geïnformeerd op pad kon

gaan als hij oud genoeg was. In diezelfde periode ben ook ik verslingerd geraakt aan het vissen en was ik blij met mijn kleine wandelende Wikipedia. Bescheiden als hij was kreeg ik hier en daar een bemoedigende tip. En het werkte...

Mijn jongste zoon heeft minder met vissen tenzij er goed gevangen wordt. We hebben als gezin vele mooie zomerdagen en -avonden achter ons huis gezeten om baarzen te tikken en wedstrijdjes te houden met de burens, met als inzet "wie vangt de meeste voorns". Ook tripjes met de boot, hoewel vaak zakelijk, deden we altijd met z'n allen. Toen ze wat groter werden, gingen we vaker met z'n drieën met de auto op pad. Hengels en uitgebreid kunstaaspakket achterin. Thim nam vaak z'n skateboard of computer mee voor als het niet wilde lukken, om dan op zoek

beslommeringen door vinden we soms een gaatje om een paar uurtjes aan de waterkant met elkaar door te brengen, al is het maar één keer in de zoveel maanden.

ENTHOUSIASME

Het leuke van het werken in de hengelsport is dat er zoveel ouders komen die een hengeltje willen aanschaffen voor hun kids. Tegenwoordig bijna net zo veel meisjes als jongens wat mijn roze PiP hartje toch weer een beetje sneller laat kloppen. Vaders en moeders die totaal geen verstand hebben van vissen halen een vast stokje met een leuk dobbertje en een bakje maden. Al gruwelend van de kriebelbeestjes hebben ze veel vragen over het hoe en wat. Nog geen jaar later komen ze dan terug, samen met hun kroost, om een roofvis- of karperset uit te zoeken. Vaak weten ze dan precies wat ze willen hebben, welk merk en

Vissen met je kids levert ontelbare dagen op om nooit meer te vergeten.



te gaan naar leuke stekjes. Ook hier kwam de kennis van Khai altijd weer van pas. Voor elk watertype en/of kleur was er wel een theorie en het juiste kunstaas. Regelmatig kregen we tips en trucs van bekende YouTubers zoals bijvoorbeeld Sean Wit, JLPikeBUSTERS en Robert Grootenboer. Er was altijd wel wat te leren.

Khai en ik hebben zelfs deelgenomen aan wedstrijden als koppel. En hoewel we totaal niet in de prijzen zijn gevallen, waren het dagen om nooit meer te vergeten. We hebben de grootste lol gehad en een hoop van elkaar geleerd. Tegenwoordig zijn de momenten om te vissen zeer zeldzaam. De jongens hebben het druk met school, sporten en vrienden en ik ben veel aan het werk en bezig met het verbouwen van mijn huis. En toch tussen alle dagelijkse

wat voor soort kunstaas. En als het even kan komen ze trots terug om hun mooiste vangsten met mij te delen (en dan heb ik het niet alleen over de kleintjes).

Het is genieten van de foto's van evenementen en wedstrijden die je tegenkomt in bijvoorbeeld dit magazine of Het Visblad. En dat je ziet hoe alle ervaren vissers en oudere kinderen hun kennis overdragen en op deze manier leren hoe je respectvol met de vissen en omliggende natuur om moet gaan. Keep it up!

Laatste tip aan alle beginnende vispapa's en vismama's: Doe mee, ga mee en kijk mee. Vissen is fijn, zeker als dat met je kids is, je hebt tijd voor elkaar, je leert van elkaar en je bent lekker buiten. Voor je het weet zijn ze pubers en is de tijd schaars...

Een klein jaar geleden zijn we gestart met het organiseren van een 24 uren Bosbaan karper wedstrijd. Deze wedstrijd zou in maart 2021 eigenlijk plaatsvinden. De corona maatregelen werden aangescherpt en we moesten de wedstrijd helaas annuleren. Een flinke teleurstelling!

Een half jaar later doen we een nieuwe poging. De inschrijvingen worden geopend, de prijzen worden geregeld en de wedstrijd georganiseerd. We krijgen groen licht en de 24 uren Bosbaan karper wedstrijd van 6 op 7 november 2021 gaat door!

Zaterdag 6 november, het is vroeg in de ochtend en de wedstrijdleiding is al druk bezig met de voorbereidingen voor de wedstrijd. Het parcours wordt uitgezet, een grote partytent wordt opgezet en de AHV goodiebags worden gevuld. Een goodiebag die naast wat lekkers voor de deelnemers ook wat lekkers bevat voor de karpers.

DE START

Het is 10 uur in de ochtend als driemaal het start signaal klinkt. De wedstrijd is begonnen! Elke deelnemer heeft zo zijn eigen wedstrijd tactiek. Helaas willen deze tactieken nog niet vlot tot het gewenste succes zorgen. Het blijft stil met de vangsten.

In de middag wordt door de wedstrijdleiding een grote pan erwtensoep warm gemaakt en langsgebracht bij de deelnemers. De sfeer zit er nog goed in en eenieder is nog vol vertrouwen. De meeste verwachten dat het in de nacht los zal gaan. Nog tijd zat dus!

De zon verdwijnt langzaam en de avond valt. Tijd voor een maaltijd dus. Sommige deelnemers laten het eten bezorgen, een ander zet de pan op het vuur voor een snelle maaltijd. Je weet maar nooit wanneer je in actie moet komen.

DE 24 UURS BOSBAAN KARPER WEDSTRIJD

TEKST & FOTOGRAFIE JORDY KUIJPER



Boezem Baits heeft hier namelijk een mooi sample pakket aan toegevoegd. Met bestaande samples, maar ook nieuwe boilies uit hun assortiment.

De deelnemers hebben er overduidelijk veel zin in. In een rap tempo komt de een na de andere zijn steknummer loten. Voordat we het weten zitten alle 35 deelnemers klaar op hun stek, wachtend op het start schot. Je kon dit keer niet alleen als individueel, maar ook als koppel meedoen. Dit bracht wel een verandering in de puntentelling met zich mee. Vang je namelijk als koppel een karper dan telt het gewicht maar voor de helft mee. Bij een individueel telt het gewicht volledig mee. Dit bleek voor spannende momenten te zorgen!

FRAAIE SPIEGELS

Voor de mannen van stek 23 gebeurt dit rond 8 uur in de avond. Danny de Ruig en Jeroen de Wolf melden de eerste karper van de wedstrijd. Een mooie spiegel van 10,16 kg wordt genoteerd. De wedstrijdleiding is nog niet teruggekeerd als de telefoon weer klinkt. Ze mogen weer terug naar stek 23. Zijn ze wat vergeten? Nee hoor, de mannen hebben weer een spiegel gevangen van 11,81 kg.

Niet veel later zijn William Snijders en Steffan Bischoff van stek 8 ook van de nul af. Een spiegelkarper van 8,82 kg weten zij te vangen. Terwijl de meeste deelnemers hun warme slaapzak opzoeken is deze voor William en Steffan nog niet gegund. Zij moeten weer in actie komen en vangen

een mooie spiegel. Ditmaal van 11,64 kg wat ervoor zorgt dat zij nog maar enkele grammen verwijderd zijn van de eerste plek.

Het is inmiddels midden in de nacht en vrij rustig. Al de vissers liggen te slapen en waarschijnlijk te dromen van grote karpers. Behalve op stek 3, daar blijkt nog een feestje aan de gang te zijn. De wedstrijdleiding wordt gebeld en is ook uitgenodigd. Bij aankomst blijkt wat de reden is van het feest. Jason en Jibbe hebben een bak van een schub op de onthaakmat liggen. De wedstrijdleiding weegt de schub van maar liefst 17,13 kg! De jongens nemen plaats achter de onthaakmat en poseren trots de massieve schub voor de camera.

Veel slaap wordt ons niet gegund. Nog geen uur later belt Herman van Kasteren ons wakker. "Neem je weegschaal maar mee hoor, het is een grote" klinkt aan de andere kant van de lijn. Op stek 13 treffen we Herman nog versuft van de dril aan. Het is een lange schub van 13,88 kg. Omdat Herman als individu meedoet telt zijn vangst volledig mee. Aangezien de andere vangsten van

koppels afkomen, waar de vangst voor de helft mee telt, komt Herman direct op de eerste plaats in het klassement. Het wordt steeds spannender aan de Bosbaan!

SPANNEND TOT HET EINDE

Het zijn William en Steffan van stek 8 die Herman al snel weer van de eerste plaats afstoten. Ook zij weten een schub te vangen van ditmaal 12,62 kg. Hiermee nemen zij de eerste plek over. De vraag is, blijft dit zo? Met zo'n vijf uur te gaan kan er nog van alles gebeuren.

Een half uurtje later loopt de wedstrijdleiding alweer met de weegsling en weegklok over het fietspad van de Bosbaan. Op stek 4 staat Damian van Galen met een brede

glimlach ons op te wachten. Hij heeft een schubkarper gevangen. Als individuele deelnemer telt zijn vangst van 10,44 kg goed mee in het klassement. Hij zet daarom alles op alles voor nog een vangst.

Ook John ter Horst en Ton van der Vaart doen een poging voor de prijzenbekers. Ze vangen een schubkarper van 7,8 kg. Helaas moeten we de mannen mededelen dat het nog niet genoeg gewicht is voor de top 3. De laatste uurtjes van de wedstrijd zijn ingegaan en de vangst van één karper zou het verschil nog kunnen maken.

Maar, helaas blijft het hierbij en op zondag ochtend 10 uur klinkt het eindsignaal. ➤



- 24 uur lang hebben 35 karpers vissers gestreden om de titel. Moe maar voldaan komt iedereen bij elkaar voor de prijsuitreiking met prachtige prijzen, zoals, verschillende aaspakketten, end tackle materiaal, tassen en tackleboxen. Allemaal mogelijk gemaakt door de sponsors Rien de Wolf, Boezem Baits, Pioneer Baits, Baitsolutions, Ed Skillz Carp Bait en PCC. Hartelijk bedankt voor de bijdrage!



Van links naar rechts: Herman van Kasteren, William Snijders, Steffan Bisschop, Jeroen Wolff en Danny de Ruig

DE WINNAARS

De totaalgewichten van de vangsten zijn bekend en het is tijd om de winnaars bekend te maken. Met niet alleen de meeste vangsten maar ook het hoogste totaalgewicht zijn William Snijders en Steffan Bisschop de winnaars van de wedstrijd.

Soms is het vangen van een enkele karpers genoeg om op de 2de plaats te eindigen. Herman van Kasteren deed dit met zijn vangst en nam de 2de prijs in ontvangst.

Danny de Ruig en Jeroen de Wolf gingen hard van start. Het bleef echter bij twee vangsten en daarmee eindigden zij op de 3de plek.

Iedereen gefeliciteerd en alle deelnemers bedankt voor het meedoen!

De wedstrijdleiding was in handen van Twan Braas, Mike de Vries en Jordy Kuijper. Bedankt voor alle hulp! ◀

RIG TALK

Op stap met
Herman(ator) Sentrop

CHOD RIG

Voor deze Rig heb je de volgende materialen nodig
Bait Screw Swivel (medium), Chod Hook (size 6), Ring Swivel Size 11 en Chod-Mono (PB) 0.45 mm.

Gereedschap: schaar, Chod Itt Tool, tangetje, aantrektool, Kurkje of Nash Tool

1. Knip 20 centimeter Chod-Mono van de rol.
 2. Steek de Chod Mono door de binnenkant van het haak oog. Genoeg doorsteken om van het uitstekende materiaal een lusje te kunnen maken.
 3. Maak nu vijf wikkelingen en draai het materiaal naar je toe.
 4. Zet nu een Bait Screw op het korte stukje. Haal nu het korte stukje door het oog van de haak. Knip het overtollige materiaal af en brand een bolletje op het einde. Je hebt nu een mooi lusje.
 5. Als laatste zetten we een Ring Swivel Size 11 op de lijn.
 6. Door middel van een kurkje of Nash Tool een lichte kromming aanbrengen in het onderlijnmateriaal. Vouw het langste stukje dubbel op 2 centimeter. Draai dan 3x om de lijn, maak de lijn nat en trek de knoop aan.
- Hou er rekening mee dat door het aantrekken van de knoop de Rig wat langer wordt.
- Veel succes met het maken van deze Rig! ◀





JOUW AHV KOMT NAAR JOU TOE!

En dat doen we weer met schitterende prijzen van onze trouwe sponsors de hengelsportzaak Rien de Wolf, hengelsportzaak Willem, Hengelsportzaak 2000 en in dit rijtje ook een nieuweling, de Hengelsport & Watersport Paradijs de Snoekbaars te Almere. Chris en Patrick van harte welkom bij de AHV! Allen dank hiervoor!

1. Vijf boeken "Denken als een vis" van Juul Steyn.
3. Roozemeijer onthaak- en knipt
4. Tien onthaakmatten.
5. Okuma en Penn molens.
6. Zman etui met inhoud.
7. Abu baitcasterreels
8. Guru en Korda tackleboxen
9. Fox coffe maker
10. Guru RigBox
11. Roozemeijer staaldraad
12. Skills hoofdlamp
13. Verschillende sets Westin kunstaa



 Hengelsport 2000

**WILLEM
HENGELSPORT**



Alleen leden van de AHV
komen voor al dit moois in aanmerking!

DE WINNAARS VAN PRIJSVRAAG VISSSEN V - 2021*

De navolgende leden zijn getrokken uit de vele inzendingen die wij hebben mogen ontvangen. De winnaars hebben inmiddels bericht gekregen.

Julian Brands, Jimme Karsten, de heer B.J.R. Graafland, K. Blokland, Sandra Timmerman (boek "Denken als een vis"); R. Klooster, Emrah Toygar, Fred Regterink, Dennis van den Broek, F.A. Carton (boek "Geluksvogel"); Peter Zijlstra, Sunny Kewalapat (onthaaktang); Marc van der Ploeg, John Tenty, C.R.T. Coutinho (kniptang); Taik Beekveldt, A. Meijer, E. Hessels, Rob Handjes, George Schouten (onthaakmat); J.M. Janssen, E.G.A. Dukker, P. Mohebi, Arjan de Jongh, A. Velsink, Sebastiaan de Heij, Sandert van der Laan (molen); Maarten Benoist, A.G. van Urk (beetmelder); Zerno Bos (Zman etui); Hans Dolstra, Christian Drewes (Korda doos); Sanne Houwing (Fox Rage Voyager set) N. Brand, H. Dokter (Grays Sling Bag); Dexter Alders (Lion Leaderdoos)

Veel plezier met de gewonnen prijs!

* over de uitslag kan niet worden gecorrespondeerd!





Ook in 2022 zetten wij onze prijzenslag voor onze trouwe leden voort.

Zoek de 11 verschillen in de tekeningen, markeer deze, maak een foto of scan van de tekening en stuur het resultaat onder vermelding van jouw AHV-vispasnummer op voor 10 maart 2022 op naar ahv@ahv.nl

Een kopie per post versturen mag ook naar de AHV, Beethovenstraat 178, 1077 JX Amsterdam. Succes!

CARTOON: RUBEN VAN AËFST

ZOEK DE VERSCHILLEN EN WIN EEN VAN DE FRAAIE PRIJZEN

23

CARTOON





Het bestuur realiseert zich dat bij het uitkomen van dit magazine de actualiteit van onderstaande informatie deels achterhaald kan zijn. En aangezien het bestuur niet over profetische gaven beschikt, zal deze ontwikkeling zich blijven voordoen. Dat geldt overigens niet alleen voor delen van ons magazine, maar voor alle geschreven nieuws. Van de zaken die bij het uitkomen van dit magazine nog niet bekend zijn, wordt u in de volgende editie en via social media alsnog geïnformeerd.

GEMEENTE AMSTERDAM

Het Visplan is ingeleverd bij de Gemeente Amsterdam. Donderdag 9 december 2021 was daar een overleg over met de Gemeente Amsterdam. Inmiddels

is er ook al een aantal visstand onderzoeken uitgevoerd voor het aankomende Visplan. Er zijn gesprekken gaande met Waternet over investeringen in het Aalproject. Een vervolgoverleg op het overleg van december staat op 24 februari 2022 gepland.

Per 1 januari 2022 is de vignetplicht actief. Deze geldt bij varen in en door Amsterdam met de introductie van het Doorvaartvignet met de mogelijkheid tot '24 uur afmeren'. Alle informatie hierover vind je op www.amsterdam.nl/varen. Via deze pagina is kopen en activeren van vignetten mogelijk. Uitgezonderd van de vignetplicht zijn roeiboten en zeilboten zonder motor die toebehoren aan een onderwijsinstelling of opleidingsinstituut en die niet worden verhuurd. Daarnaast geldt ook geen vignetplicht voor een kano, kajak of opblaasbare boot zonder harde bodem, die uitsluitend wordt voortbewogen op spierkracht en waar geen motor aan boord is.

SPORTVISSERIJ MIDWEST EN SPORTVISSERIJ NEDERLAND

Het bestuur heeft nogmaals haar standpunt over de verkoop van vergunningen door verkooppunten in andere plaatsen dan in Amsterdam kenbaar gemaakt. In de kern is het de ondernemer, die zelfstandig bepaalt wat hij of zij in haar hengelsport zaak verkoopt.

Een vertegenwoordiging van het bestuur heeft deelgenomen aan de online-overleggen tussen verenigingen en Sportvisserij MidWest Nederland. Enerzijds betroffen de bijeenkomsten de op handen zijnde reorganisatie binnen de hengelsport en anderzijds de geleverde kwaliteit van de federatie. De AHV geeft de federatie ten aanzien van dit laatste een 5,5 op de schaal van 10. De door de federatie geleverde diensten en producten staan in geen enkele verhouding met de aanzienlijke afdracht die de leden van de AHV bijeen moeten brengen. Een verdere samenwerking op deze wijze komt dan snel op losse schroeven te staan.

De laatste retributie van de € 2,- per volwassen lid aan de hengelsportverenigingen is door Sportvisserij MidWest Nederland nog steeds niet verricht. De statuten van de federatie laten hier geen enkele twijfel over dat dit besluit tijdens de vergadering correct is genomen. Zoals het er nu naar uitziet, is een gang naar de beroepscommissie onvermijdelijk. Het bestuur ziet zich daarin door meerdere hengelsportverenigingen gesteund.

HET KANTOOR

Het bestuur heeft van gedachten gewisseld over de rol van het kantoor en personeel ten aanzien van het landje aan de Sloterplas en dat de bezetting aldaar alleen over een periode in de zomer gaat. De frequente personeelsgesprekken met het kantoorpersoneel zijn geweest. Er is een terugblik gedaan en gekeken welke zaken verbetering behoeven.

Het bestuur heeft in algemene zin haar taken nogmaals tegen het licht gehouden en in het bijzonder de werkzaamheden van de dagelijkse bestuurder, zodat alle bestuurders wetenschap hebben wat van hen verwacht wordt.

De AHV heeft een afvaardiging van een naburige hengelsportvereniging bijgestaan in de wijze van besturen en het inrichten van de organisatie. Een verdere nauwe samenwerking tussen beide hengelsportverenigingen ligt in het verschiet.

GEBOUWEN

De werkzaamheden aan het hoofdkantoor in de Beethovenstraat en de renovatie van het interieur van het pand aan de Sloterplas zijn voltooid. De vernieuwing van de buitenzijde van het pand op de Sloterplas zal op korte termijn plaatsvinden. Verder zijn daar twee nieuwe containers,

Het gerenoveerde pand aan de Sloterplas.



naast de twee reeds bestaande, geplaatst. Daarmede is de fysieke indeling van het materiaal van de verschillende commissies gerealiseerd en komt dat de overzichtelijkheid ten goede. De grote overkapping aan dit pand is in januari 2022 gereed, terwijl de trailerhelling in dit voorjaar 2022 zal worden uitgevoerd.

PROJECTEN

Er is nagedacht over het houden van zogenoemde 'ouder en jeugd' combinatie wedstrijden en een jeugdwedstrijd met medewerking van meerdere (omliggende) verenigingen. Tevens wordt gekeken om een streefishing-jeugdteam op te richten. Belangstellenden (zowel jeugd-deelnemers als begeleiders) voor dit project kunnen zich bij ons kantoor ahv@ahv.nl melden.

Het bestuur neemt zich voor om in 2022 een forellenproject en een steurproject te starten. De eerste verkennende gesprekken hierover hebben reeds plaatsgevonden. Het bestuur bekijkt naast de mogelijkheden ook de beperkingen, die aan deze projecten kleven; wordt dus nog vervolgd.

De karper uitzetting over de verschillende wateren is uitstekend gegaan. De karpers, die over waren, zijn in de Nieuwe Meer uitgezet.

WEDSTRIJDEN

Houd onze website, FaceBook of Instagram in de gaten, zodat je altijd van de viswedstrijden op de hoogte bent! Het balisageschema van de Bosbaan zal binnenkort worden vastgesteld.

Zie hiernaast voor een overzicht van onder meer de wedstrijden.

De belangstelling aan de witviswedstrijden is telkens zo overweldigend dat de wedstrijden opgesplitst moeten worden. Een overschrijding van het aantal van 100 deelnemers is immers niet toegestaan. Voor april staan er al 4 wedstrijden in de planning. Het aantal deelnemers is nu (peildatum november 2021) al 112 koppels voor het Noordhollandsch Kanaal, Amsterdam-Rijnkanaal en de Amstel. Aan de Amstel worden de A, B en C-vakken duidelijker ingesteld om de omwonenden tegemoet te komen. Voor het wegen van de vissen zijn er betere weegmiddelen aangeschaft en er is een voldoende aantal vrijwilligers bereid om te wegen en de bordjes uit te zetten.

Er komt opzet voor een Zeeviscommissie en een Vliegviscommissie.

HANDHAVING EN CONTROLE

Er komt weer een gezamenlijke controle met de boa's en de eigen AHV-controleurs. De planning hiervan zal ruim van tevoren bekend worden gemaakt, zodat op voldoende deelnemers kan worden gerekend.

Er is met Sportvisserij MidWest Nederland gesproken over de procedure ten aanzien van personen, die met enige regelmaat de (hengelsport) regels overtreden. Gekeken wordt om deze recidivisten een volledig visverbod op te leggen, zodat zij van geen enkel viswater gebruik kunnen

maken. In toekomstige situaties (oproepen door commissie of schorsingen) zal betrokkene altijd middels een aangetekende brief worden geïnformeerd.

GEMEENTERAADSVERKIEZINGEN 2022

Laat jullie stem niet verloren gaan met de aanstaande Gemeenteraadsverkiezingen op woensdag 16 maart 2022 en raadpleeg hierbij het betreffende artikel, elders in dit blad. Voor de komende 4 jaar wordt het (nieuwe) beleid door deze politieke partijen immers bepaald.

AGENDA JEUGD COMMISSIE*

- Zaterdag 14-05-2022 – AHV Jeugdvisdag
Locatie: AHV Landje – Watersporteiland Slotterplas
- Zaterdag 25-06-2022 – JeugdVISdag Sportvisserij MidWest Nederland
Locatie: Weesp (in samenwerking met andere verenigingen)
- Tussen 16-07-2022 en 28-08-2022 – Jeugd VISkaravaan Sportvisserij Nederland
Locatie: Uithoorn
- Zaterdag 15-10-2022 – AHV Jeugdkampioenschappen
Locatie: Beethovenstraat Amsterdam

AGENDA ROOFVIS COMMISSIE*

Het ligt in de bedoeling om in 2022 4 of 5 roofviswedstrijden te houden. In februari wordt de agenda van de verschillende wedstrijden vastgesteld. Vanzelfsprekend zal tijdens de wedstrijden rekening worden gehouden met de dan geldende RIVM Corona maatregelen.

AGENDA KARPEN COMMISSIE*

De Karper commissie is voornemens de volgende activiteiten in 2022 te organiseren;

- Zaterdag 12/13-03-2022 - 24 uur karper wedstrijd; locatie: Bosbaan
- Vrijdag 24-06-2022 - SKP deel 1 t/m zondag 26-06-2022
- Vrijdag 09-09-2022 - 3-daagse karper wedstrijd; locatie: Slotterplas
- Vrijdag 23-09-2022 19:00 uur SKP-deel 2 t/m zondag 25-09-2022
- Zaterdag 27/28-08-2022 10:00 24 uur karper wedstrijd; locatie: Bosbaan

* De geplande data van de Roofvis commissie zal in het volgende magazine worden gepubliceerd.

* Alle data, activiteiten en locaties zijn onder voorbehoud. Er kunnen ten alle tijden evenementen worden toegevoegd, geannuleerd of worden aangepast. Dit gebeurt in samenspraak met de roofvis, karper en witviscommissie. Raadpleeg onze website voor actuele informatie.



Na wat Corona-oponthoud is er weer een vervolg gegeven aan het Visplan Amsterdam. Helaas hebben we in 2020 nogal wat tegenslag gehad met de werkzaamheden rondom het Visplan maar gelukkig hebben we er in 2021 een goede stap voorwaarts mee kunnen maken.

Allereerst hebben we in overleg met de gemeente besloten om af te stappen van een stadsdeel-gewijze opzet en zijn we overgeschakeld naar een systeemsgewijze opzet.

In de nieuwe opzet hebben we afgelopen jaar het deel gemaakt dat gaat over de diepe wateren en het boezemwater. Dan maken we in 2022 het Visplan-gedeelte voor parken en Amsterdamse Bos, waarna het laatste deel zal gaan over de polders. In de laatste twee categorieën is natuurlijk een ruime overlap mogelijk, het zijn immers allemaal lager gelegen en geïsoleerde watersystemen. Maar daarover in de toekomst meer.

Qua beheersmaatregelen zijn hier verder ook niet veel werkzaamheden te doen. Het verbeteren van de paaimogelijkheden en opgroeihabitat voor jonge vis is iets waaraan gedacht kan worden, maar dat zal geen grote effecten hebben. Verder is de bevisbaarheid van groot belang, hetgeen in de meeste gevallen redelijk goed te noemen is. De Amstel is zelfs een zeer vermaard wedstrijdwater voor witviswedstrijden. De andere vorm van bevisbaarheid is per boot, wat zeker de roofvissers van belang zullen vinden en wat dat betreft moeten we goed scherp blijven. Er is weliswaar een aantal openbare trailerhellingen aangelegd, maar onderhoud en bereikbaarheid staan onder druk.

Meten is weten in de Volgermeerpolder



TEKST & FOTOGRAFIE BART VAN ITERSOM

VISPLAN AMSTERDAM & VISSTAND-ONDERZOEK



Links: Opvallend is het goede snoekbestand in het Erasmuspark. Boven: Bijzondere giebels uit Park Frankendael.

De boezemwateren zijn natuurlijk groot, veel en talrijk in Amsterdam, denk bijvoorbeeld aan de grachten, het IJ, maar ook de Amstel. Allemaal robuuste systemen met een goede visstand, meestal van het brasem-snoekbaars type maar soms ook wel helderder en met meer plantengroei, daar waar minder tot geen scheepvaart is. In zekere zin geldt dat ook voor de diepe wateren zoals Sloterplas en Nieuwe Meer. De Gaasperplas en Ouderkerkerplas ook maar die vallen buiten dit plan en vallen onder het Visplan Groengebied Amstelland dat in 2018 al is verschenen.

Al deze plassen zijn wel vaak wat helderder en kennen langs de randen meer waterplanten groei. Mede door de grote diepte zijn ook deze systemen vrij robuust. Dit biedt wél de mogelijkheid om op deze wateren toe te werken naar een mooi karperbestand met niet al te veel maar wel grote vissen.

Maar goed, deze zaken staan dus beschreven in het Visplan Amsterdam dat 10 november 2021 is aangeboden en waarop we nog een aantal op- en aanmerkingen hebben gekregen. Die worden momenteel verwerkt (waarschijnlijk is dat klaar wanneer u dit leest!) en ondertussen werken we ook al door voor het komende deel van het Visplan: de park(achtige) wateren.

ERASMUSPARK 30 OKTOBER 2021

Na een moeizaam begin, we moesten nog even warmdraaien, zijn we toch tot een succesvol onderzoek gekomen van het water in het Erasmuspark. We hebben er vooral vetjes gevangen, een heel klein visje dat nauwelijks langer dan 7 cm wordt, dus nauwelijks gevangen wordt door de sportvissers. En zelfs dan, het verschil met een kleine blank- of rietvoorn is nauwelijks te zien.

Naast de vetjes vingen we ook nog andere soorten: blankvoorn, zeelt en snoek. Dat is al met al wel karig qua soorten, de meest opvallende



afwezige is dan toch baars, maar ook karper en brasem zouden we in dit water wel verwachten.

Desondanks doet de snoek het hier best goed, we vingen exemplaren van 15 tot 92 cm, wat toch wel aangeeft dat die hier prima gedijen!

NOORDERPARK 21 NOVEMBER 2021

Kort voor we hier gingen vissen, kregen we via het AHV-kantoor een melding van naar ademhappende vis. Er is diezelfde dag nog een vrijwilliger naar het water gegaan om te kijken, maar toen was er niets meer te zien. Maar ook vandaag, toen we 's morgens aankwamen, was overal happende karper te zien. Het leek daardoor ook wel of het water vergeven was van de (kleine) karper. We zijn eerst gaan vissen in de zijslot naast het meertje, waar we ook wat karper vingen, samen met een paar kleine goudvissen. Vervolgens de boot overgezet naar het meertje en inmiddels bleek alle vis 'verdwenen' te zijn. Blijkbaar is dat adempappen toch iets dat specifiek 's morgens gebeurt, en vaker. Het kan goed, want 's avonds verbruiken alle organismen zuurstof, waar bij daglicht algen en waterplanten juist zuurstof produceren, waardoor het zuurstofgehalte langs natuurlijke weg altijd wat fluctueert. Maar dat is wel iets dat meer bij de zomer dan bij de herfst hoort.

Al met al vingen we 46 karper(tjes) die in lengte varieerden van 10 tot 45 cm, naast een 15-tal rietvoorns. Duidelijk is dat in dit watersysteem dringend wat gedaan moet worden. De baggerlaag is megadik en stonk enorm naar zwavel tijdens de bemonstering.

VOLGERMEERPOLDER 28 NOVEMBER 2021

De naam van dit stukje AHV-water doet gelijk de alarmbellen rinkelen van de 'voormalige' gif- en vuilnisbelt. Voormalig, omdat het gif er nog steeds ligt, maar inmiddels is afgedekt met zeil, grond en zogenaamde Sawa's: door regenwater gevulde ondiepe poeltjes. Het was ons door de beheerder dan ook uitdrukkelijk verboden met de boot deze poeltjes te bevaren, omdat het risico op schade en daarmee lekkage van gif te groot zou zijn.

De hoofdvaart daarentegen, die is gemiddeld ruim een meter diep en dat is ook de plek die voor de sportvisser interessant is. Tijdens de bemonstering vingen we mooie grote blankvoorns, snoek en zeelt in alle maten en ook weer héél véél vetjes. Verder ook nog wat baars, brasem, rietvoorn en tiendoornige stekelbaars. Al met al een mooie, gezonde visstand, heel anders dan in het Noorderpark!

PARK FRANKENDAEL 12 DECEMBER 2021

Als vierde en laatste water vóór de lockdown hebben we nog gevist in Park Frankendael. Wat wel een beetje te verwachten viel is de vangst van veel karper. Meer dan 80 exemplaren in redelijke conditie en in lengte variërend van 46 tot 73 cm. Minder bijzonder is de vangst van baars, driedoornige stekelbaars, blankvoorn, snoek en brasem. Wel bijzonder was de vangst van 3 giebels, waaronder een goudvis met sluiertaartvinnen, maar ook een gewoon gekleurde giebel met dezelfde sluiertaart-vinvorm. Al met al een prima visstand waar de park-visser veel plezier aan kan beleven. <

ZIJN WIJ DAT?



Ben jij een van de gefotografeerde vissers in de rubriek 'Zijn wij dat'? Bel dan even met het AHV kantoor (020 – 626 49 88) om een afspraak te maken voor de overhandiging van je prijs. Mailen kan ook via ahv@ahv.nl. De prijs is een hengelsportcadeaubon beschikbaar gesteld door de Amsterdamse Hengelsport Vereniging. Het kantoor is geopend van maandag t/m vrijdag van 9.00 tot 17.00 uur. <

SHOPPEN OP HET INTERNET

Door de coronapandemie is online shoppen heel belangrijk geworden. Dat is niet zo gek natuurlijk als je een groot gedeelte van het jaar wordt gevraagd om thuis te blijven en niet essentiële winkels gesloten zijn of minder lang open. Het shoppen via social media zal altijd blijven en nog meer gaan toenemen, ongeacht de pandemie. <

Ook de AHV timmert aan deze digitale weg, zo zijn de vergunningen al geruime tijd online te bestellen. Een toevoeging hieraan is, dat nieuwe en bestaande leden nu ook via IDEAL kunnen betalen. Vraag je via de AHV-website een vergunning aan dan ontvang je binnen enkele seconden een IDEAL-betaallink om het juiste bedrag over te kunnen maken.

Heb je als AHV lid de contributie factuur een keer gemist? Stuur een berichtje en we zenden jou een IDEAL-betaallink zodat je snel en veilig kunt betalen. Kun je dan helemaal niet meer op een traditionele manier betalen? Jawel hoor, wil je toch een factuur ontvangen via email of via de post dan behoort dat nog altijd tot de mogelijkheden. <



SOCIAL MEDIA


VISSEN MET BEROEMDE VISSERS

Er zijn weinig Nederlandse sportvissers die nationaal én internationaal zo bekend zijn dat ze uiteindelijk een bijnaam hebben gekregen. Jan Eggers – the Pike Ferret – hoort tot die bijzondere categorie. En niet ten onrechte. Hij heeft veel betekend voor de georganiseerde hengelsport, schreef mee aan vele boeken, leverde honderden artikelen aan (inter)nationale bladen en maakte faam met zijn enorme passie voor de snoek. Nu, in de herfst van zijn leven, blikt hij terug op meer dan 70 jaar hengelsport.

Het komt nogal eens voor, wanneer ik snoekvissers begeleid in de polders rond mijn woonplaats Bovenkarspel, dat deze gasten mij dan vragen of ze met mij op de foto mo-

gen of dat ik een handtekening zet op een hengelsport magazine of op mijn Pike Ferret visitekaartje. Ze beschouwen mij als een bekende en zelfs beroemde visser. Zoiets krijg je als je al meer dan 25 jaar artikelen schrijft over hengelsport of wanneer ze je gezicht zo nu en dan zien in videofilms en programma's over snoek en snoekbaars op televisie.

Hoewel dergelijke dingen gebeuren, moeten lezers van dit artikel weten dat ik mezelf niet als een beroemde sportvisser beschouw. Ik ben gewoon een heel gelukkig persoon die de kans heeft gehad om van zijn hobby ook zijn beroep te maken. En door mij te specialiseren in het snoekvissen en het verzamelen van gegevens van de grootste snoeken ter wereld, leerde ik iets meer over mijn goede vriend *Esox lucius* dan de gemiddelde visser. Altijd leuk om deze kennis over te brengen om gastvissers te helpen om hun allereerste snoek te vangen, soms hun droomsnoek langer dan een meter, of gewoon om hun visreis tot een succes te maken.



Jan Eggers en Risto Rapala (gevangen zalm op de rivier de Ponoj, Rusland met een geheel koperen Rapala Inköo lepel)

Ik herinner me een aantal door mij bewonderde en beroemde sportvissers waarmee ik graag een dag op het water wilde doorbrengen. Terugkijkend op 25 jaar sportvisjournalistiek kan ik constateren dat die wens aardig gelukt is. Het was een genoegen om met ze te vissen, met ze te praten en ideeën uit te wisselen over de verschillende manieren waarop er in bepaalde landen wordt gevestigd. In dit artikel kun je lezen over enkele van deze interessante visdagen die ik had met deze beroemdheden uit de internationale viswereld.

DE PEETVADER VAN DE NEDERLANDSE SPORTVISSERIJ

Jan Schreiner was voornamelijk bekend in Nederland en België. Hij schreef meer dan 50 boeken over vissen, was hoofdredacteur van verschillende Nederlands-Belgische sportvistijschriften en had een heel leuke hengelsportwinkel in Amsterdam. Hij was mijn held toen ik nog jong was en droomde om mijn eerste echt grote snoek te vangen. Het lezen van zijn boeken over vissen in de ondiepe Hollandse polderkanalen gaf mij het gevoel dat het mijzelf had kunnen overkomen. Jan Schreiner was de persoon die het vissen met een spinhengel en kunstaas in Nederland introduceerde, zo vlak na de Tweede Wereldoorlog. Zijn best verkochte boek, meer een bijbel, was *Flitsend Nylon*. Dit boek haalde tussen 1950 en 1968 maar liefst 8 edities.

Ik weet nog dat ik op 14-jarige leeftijd een keer met mijn vader op bezoek was in Amsterdam en bij mijn vader aandrang om een kijkje te nemen in de nieuwe hengelsportwinkel van Jan Schreiner aan het Kleine Gartmanplantsoen. Mijn vader viste zelf niet, maar hij bracht me er toch heen. En nadat ik in de etalage had gekeken, besloot ik om maar niet naar binnen te gaan. De reden was vrij simpel: ik had niet genoeg geld voor deze nieuwe mooie mo-



lens, speciale spinners voor onze polders en spinhengels. Naast dat geldprobleem, denk ik dat ik te verlegen was om mijn visheld de hand te schudden....

Op dat moment had ik nooit kunnen bedenken dat ik 40 jaar later een maandelijkse briefwisseling zou hebben met Jan in het tijdschrift *Voor en Door DE VISSER* waarvan ik hoofdredacteur was en al helemaal niet dat we ooit samen zouden gaan snoekvissen.

Ja, het leven zit vol verrassingen en vele, vele jaren heb ik de correcties uitgevoerd op de artikelen die Jan Schreiner voor DE VISSER schreef. Ik heb nog alle getypte en handgeschreven artikelen. Vooral de brieven die hij schreef voor de maandelijkse column *Van Jan.... aan Jan*, hebben veel voor mij betekend.

Onder de merknaam *Fair Play* had Jan Schreiner veel bijzondere 'home made producten', en probeerde hij in zijn column altijd een aantal van deze artikelen te promoten. Ik was echter meer geïnteresseerd in zijn mening over nieuw materiaal zoals bijvoorbeeld Dyneema-lijnen, jerkbaits en fluorocarbon en dwong hem mijn vragen over deze nieuwe ontwikkelingen te beantwoorden.

Voor mij is Jan Schreiner ook een held omdat hij de discussie over het vangen en vrijlaten van snoek in Nederland op gang wist te brengen. Hij was degene die *Catch & Release* startte, vooral omdat de kwaliteit van het water afnam door nitraten en fosfaten en dit het leefgebied van onze sportvis nr. 1 de snoek verpestte.

BIJZONDERE VISDAG

Ik heb vaak met Jan Schreiner gevist in de polders rond Bovenkarspel, hij woonde in Purmerend, op slechts 30 kilometer afstand van mijn huis. Er was één bijzondere visdag die ik nooit zal vergeten.

Het had een paar dagen achter elkaar geregend met zware stormen en het water was heel erg gekleurd. Ik hoor Jan nog zeggen dat dit grijs-bruin-vies gekleurde water helemaal niet goed was voor snoek. We hadden helder water nodig met veel zicht. Ik vertelde hem dat deze omstandigheden juist ideaal waren om te spinnen met grote tandemspinners, maar hij stond erop om zijn eigen kleine Terrible-spinner te gebruiken.

Nou, Jan Eggers met tandemspinners met 2 bladen maat 5 was best tevreden met 10 snoeken. De grootste was 108 centimeter terwijl Jan Schreiner niet één snoek ving. Lokale kennis is dus belangrijk.

In december 2006 overleed Jan Schreiner op 89-jarige leeftijd en ik vind dat hij een standbeeld of ander soort gedenkteken verdient voor alles wat hij heeft gedaan voor de sportvisserij in Nederland en België. >

1



2

3



4



29

HISTORIE

6



5

1., 3. en 4. Jan Schreiner in west Friesland, ik ving 10 snoeken en Jan ving er niet een (zie tekst).

2. Todd Sheldon distributeur van Mepps (later eigenaar van Mepps)

5. Mike Sheldon (nu de baas van Mepps) Great Slave Lake, Canada.

6. Darrel Lowrance tijdens een perstrip op Lake Michigan V.S.



► DE SHELDONS

Ik denk dat het rond 1975 was dat ik een exemplaar kreeg van een Amerikaans hengelsport tijdschrift. Als ik het mij goed kan herinneren was het *Field and Stream*. Er stond een advertentie van Sheldon's, Inc. van Antigo, Wisconsin over Mepps spinners in. Ik kwam erachter dat de heer Todd

Sheldon de eigenaar was van dit Franse kunstaasbedrijf en dat het Amerikaanse assortiment spinners veel verschilde van de Europese spinners. Een volgende stap was om de Mepps Fishing Guide op te vragen van dat jaar en met die brief was het begin gezet van een langdurige relatie die nog steeds voortduurt.

Ik wisselde veel brieven met ideeën, foto's en later ook spinners uit met Todd's zoon Mike die ongeveer even oud is als deze Pike Ferret en ik heb heel wat van de Amerikaanse Mepps spinners getest, met veel succes, vooral de grotere Mepps Musky spinners.

Tijdens het International Musky Symposium in LaCrosse, Wisconsin ontmoetten we elkaar voor het eerst en van-

af dat moment werden de contacten tussen Todd, Bill en Mike Sheldon nog frequenter. Toen ik had verteld dat ik mijn eigen bedrijf wilde starten en sportvisjournalist en consultant voor hengelsport bedrijven wilde worden, spraken we meteen af dat ik ook als consultant voor Mepps zou gaan werken in Europa en in de USA.

Op uitnodiging bezocht ik de Franse Mepps-fabriek in Contes bij Nice en was verrast om te zien hoe alle onderdelen van een eenvoudige spinner worden vervaardigd. Ik begon met het bezoeken van de AFTMA en andere belangrijke hengelsportevenementen in de USA en heel vaak bezocht ik het bedrijf Mepps in Antigo. Op het programma stond altijd een vissessie op bijvoorbeeld forel, snoek, zwarte baars en zelfs muskyachtige. Todd en zijn zonen waren echte buitenmensen, jagen en vissen waren een belangrijk onderdeel van hun leven. Ik herinner me de *trophy room* met enorme opgezette dieren en vissen waar eerst Todd zijn kantoor had en wat na zijn dood Mike zijn kantoor werd.

Tot zover het eerste deel van vissen met beroemde vissers. Deel II verschijnt in de volgende V!SSEN Magazine II - 2022. ◀



Kennemerstraatweg 127
1851 BC Heiloo
tel: 072 533 69 61
www.handyfish.nl



www.facebook.com/Handyfishhengelsportheiloo



@handy_fish_heiloo



ALS DE NATUUR EN VISSEN JOUW PASSIE IS...

TEKST BART VAN ITERSON
FOTOGRAFIE MODERN_NOMAD66




Geen idee, over anderen kan ik niet spreken, maar voor mij geldt bovenstaande titel wel zeker! Het nadeel van vissen is dat je eigenlijk niet veel kan toevoegen aan die natuur. Dat gaat ook wel op voor 'vogelen', een andere hobby die meer sportvissers hebben. En eerlijk gezegd, vissers zien heel wat meer ijsvogels dan de gemiddelde vogelaar, dat durf ik wel te roepen, dus vogelaar, visser, de grenzen zijn niet altijd duidelijk.

Maar echt actief iets bijdragen aan de natuur, dat blijft toch lastig. Dat is voor mij reden geweest om eens te gaan kijken bij een knotgroep. Een wat? Ja een knotgroep, en omdat ik in Uithoorn woon, was het vrij logisch om eens te gaan buurten bij de Knotgroep Uithoorn.

En dat is leuk kan ik je vertellen! Lekker een hele ochtend in de buitenlucht in de weer met het zagen en opruimen van wilgentakken. En belangrijk voor het behoud van deze oer-Hollandse knotwilgen, want zonder zo'n 3 tot 4-jaarlijkse kapbeurt zouden deze bomen absoluut te gronde gaan. Weliswaar zou dat óók weer de natuur zijn, maar niets Hollandser dan de natuur naar menselijke maatstaven te beheeren natuurlijk.

Trouwens, na het knotten worden de takken weer hergebruikt voor andere natuur-doeleinden. Veel takken worden op rillen gelegd, die daarmee een mooie grillige takkenwal vormen en onderdak bieden aan allerlei insecten, vogels en kleine zoogdieren.

Op andere locaties (zoals bijvoorbeeld Fort aan de Drecht of Botshol) worden de takken gebruikt als oeverversteving. Dikke takken worden omgekeerd (anders groeien ze uit tot nieuwe wilgen!) in de grond geslagen, waarna hier kleinere takken tussendoor geweven worden. Hiermee wordt dus een natuurvriendelijke oeverversteving aangebracht die afkalving door met name golfslag en wind voorkomt.

Weer eens iets anders dan met je hengel tussen het riet te zitten, natuur en vissen, het zal je passie maar zijn! 

Je ziet het weleens in social media, een oproep van een sportvisser die een vismaat zoekt. Een soulmate, een gelijkgestemde, een makker, een vismaat. Je vraagt je af, zijn er werkelijk sportvissers naarstig op zoek naar een vismaat? Een zielsgenoot om samen dezelfde passie te delen?

TEKST DENNIS SCHMITT FOTOGRAFIE HYPPPO WANDERS

VISMATEN

Hennelijk zijn er veel vissers die nooit met een vriend of vismaat op avontuur gaan. Uiteraard zijn er verschillende redenen waarom vissers wel of niet behoefte hebben aan een vismaat. Maar laten we eerst naar onszelf kijken. Stel jezelf de vraag "Vis ik vaak of een enkele keer met een familielid?". Want een vader, broer of neef is niet zomaar een vriend. Dat is anders dan iemand die je bijvoorbeeld via social media of tijdens het vissen hebt leren kennen. Daarentegen kun je een familielid wel als een vismaat beschouwen.

Tegenwoordig lijken social media onmisbaar om onze hobby met elkaar te delen. Via de digitale platforms zien we elkaars verrichtingen in blogs of in YouTube filmpjes. Dat is anders dan samen fysiek in een boot vissen. Of struinend naast elkaar aan de oever van een meer of kanaal. Vriendschappen kunnen op de meest verrassende manieren ontstaan. Zelfs als twee mensen totaal verschillende hobby's of interesses hebben. Er ontstaat dan een hechte vriendschap terwijl beiden veel passie hebben voor hun eigen hobby of sport. Ook in de sportvisserij zie je dat gebeuren. De één is een fanatieke karpervisser terwijl de ander niks anders wil dan vissen op roofvis. Dat er vervolgens een klik tussen beide vissers ontstaat, ondanks de verschillende voorkeuren, heeft met het unieke van sportvissen te maken.

De sportvisserij is zo divers en even niet uit te leggen in een paar woorden. Dat kunnen alleen vismatten begrijpen. Om dat te verduidelijken een voorbeeld. Fervente darters kunnen in het dartcafé, onder het genot van een borrel, urenlang over een '9-darter' praten en hoe graag zij die 501 willen uitgooien met 9 pijlen. Dat is ongeveer hetzelfde als sportvissers, ook in de kroeg met een biertje en broodje bal, die elkaar erg graag een snoek van 1,30 meter gunnen of een karper van meer dan 50 pond, dan ontstaat er een aangename discussie over de manier waarop je zulke kapitale vissen kunt vangen. En kijk, daar heb je het verschil tussen darten, absoluut niet minachtend bedoeld, en sportvissen. Darten doe je met drie pijltjes en sportvissen doe je doorgaans met één hengel, toch? Nee, natuurlijk niet, we weten wel beter. Sportvissen doe je op eindeloos

veel manieren, met ongekend veel hengelsportmateriaal. Daarom zegt men weleens "Sportvissen kent veel disciplines". Dat klinkt schoolachtig maar is in dit verband niks anders dan de hoeveelheid aan verschillende manieren die er zijn om een vis te vangen. En daar kun je het urenlang met je vismaat over hebben!

SAMEN OP PAD

Terugkomend op het onderwerp vismaat, in de hengelsportwereld kunnen bijzondere en langdurige vriendschappen ontstaan. Sportvissen doe je niet in een sporthal of café. Het is de ultieme buitensport. En daar



kun je allerlei aspecten bij bedenken. Zoals vissen vanuit een boot, het houden van een viswedstrijd of een workshop in de buitenlucht voor jeugdige vissertjes. Er zijn veel voorbeelden te bedenken waaruit vriendschappen in de sportvisserij ontstaan. Het is daarom begrijpelijk dat je regelmatig oproepen ziet van sportvissers die op zoek zijn naar een vismaat. Samen op pad gaan voegt een extra dimensie toe aan de beleving op of langs het water. Je deelt de vangsten maar ook de teleurstelling als je samen niks vangt. Dan voelt 'blanken' minder pijnlijk dan wanneer je het alleen moet verwerken. Gedeelde leed is halve leed.

De mate van vriendschap hangt van veel factoren af. Zo zijn er vriendschappen in de sportvisserij waarbij de sportvissers jarenlang met elkaar omgaan terwijl hun partners de 'vrienden' persoonlijk nooit hebben ontmoet. Thuis spreken zij honderduit over hun vismatten en hun partners hebben alleen via foto's en films een beeld van die geweldige vismatten. Dat zegt veel over het delen van een passie. Voor sommige sportvissers



is het vissen *a way of life*. Ondanks hun (drukke) baan en gezin! Eigenlijk mogen deze sportvissers van geluk spreken als de partner alle vrijheid geeft om met een vismaat iedere keer weer op avontuur te gaan. Er zijn ook gevallen waaruit blijkt dat partners hun man of vriend niet alle vrijheid gunnen. Dat kan de vriendschap tussen vismatten behoorlijk in de weg staan. Waarom sommige partners dat doen kan vele oorzaken hebben. Laten we dat maar achterwege laten, daar kun je wellicht een apart artikel over schrijven!

Wanneer we het over vismatten hebben dan gaat het niet per se over



twee personen. Ook groepen sportvissers, ongeacht het aantal, kunnen jarenlang vismatten zijn. Ondanks de verschillende persoonlijkheden kan er een hechte band zijn in zo'n groep. Denk bijvoorbeeld aan gezamenlijke vistrisjes, zowel in eigen land als in het buitenland. Je moet onderling goed met elkaar omgaan om een weekje zeevissen in Ierland tot een geslaagd reisje te maken. Alles draait om vriendschap, acceptatie, gunfactor en natuurlijk moeten alle neuzen in dezelfde richting staan. Het delen van persoonlijke ervaringen en technische vaardigheden maakt je als sportvisser completer. Als één van je vismatten per abuis zijn hengel breekt dan twijfel je geen moment om je reservehengel ter beschikking te stellen. Omdat je weet dat hij dat ook bij jou zou doen. En als hij uitgerekend met jouw hengel die ene grote vis vangt dan heb je de vis samen gevangen.

SPORT VERBROEDERT

Een vismaat is dus niet zomaar een kennis of vriend. Het is niet opper-

vakkig en gaat heel diep. Eerder zei ik al dat er partners zijn die moeite hebben met de afwezigheid van hun vissende man of vriend. Zij vinden dat hij te vaak buitenshuis is. Als hij puzzelen of kunstschilderen als hobby had, dan was hij meer thuis dan buitenshuis. Dat gaat niet op met vissen. De partner of echtgenote zou moeten begrijpen dat haar man een hobby heeft die hij het liefst met zijn vismatten wil delen. Zij zou zijn passie, en ook die van zijn vismatten, moeten koesteren en dan het liefst met een grote gunfactor. Uit de laatste cijfers is gebleken dat het aantal sportvissers afgelopen jaren is toegenomen. Daar ontstaan weer mooie vriendschappen door. Wellicht vismatten voor het leven. Sport verbreedert, dat hebben we van jongs af aan al geleerd.

Bedenk eens hoe onmisbaar een vismaat kan zijn. Wat dacht je hiervan: Hij neemt de lekkerste koffie mee en deelt zijn lunch als jij het vergeten bent mee te nemen, helpt vakkundig met het landen van je kapitale vissen en maakt er mooie foto's van, haalt jou thuis op voor dag en dauw en zorgt ervoor dat je samen weer veilig thuiskomt, leent jou zijn materiaal indien nodig en jij mag uit zijn tacklebox pakken wat je wilt. Hij vaart de hele dag de boot en jij kan relax vissen en let zelfs op jouw hengel als jij zit te suffen, heeft een luisterend oor als jij problemen hebt, thuis of op het werk en leert jouw handige trucjes en omgekeerd neemt hij dat ook aan. Twee weten meer dan één. Hij deelt dus alles met jou, successen en tegenslagen en voert ook nog diepgaande politieke discussies als het nodig is.

Er bestaat geen definitie voor 'vismaat'. Iedereen kan er een eigen interpretatie aan geven. In feite is een vismaat een vriend met wie je een hobby deelt. Of je nu wel of niet een fanatiekeling bent. Je bent bovendien bevoorrecht als je met meerdere vismatten kunt vissen. En dat zegt ook veel over je eigen karakter. Er moet een match zijn om samen een dag door te brengen. Een blik naar elkaar is voldoende om elkaar feilloos te begrijpen. Daar is tweerichtingsverkeer voor nodig. Vriendschap is niet een vanzelfsprekend iets. Het heeft een basis nodig om als langdurige relatie te kunnen voortduren. Samen de mooiste en gekste dingen beleven tijdens het vissen. Er samen om kunnen lachen.

Zijn er dan ook sportvissers die liever alleen willen vissen? Jazeker zijn die er ook. Je staat versteld hoeveel sportvissers er zijn die liever in hun eentje op pad gaan. Die hoeven niet per se solitair ingesteld te zijn. Het hoeft ook niet aan hun karakter liggen. Deze groep sportvissers heeft waarschijnlijk geen behoefte aan vismatten of vrienden. Zij willen onafhankelijk zijn en genieten net als wij evengoed van hun hobby. Daar kunnen we alleen maar respect voor hebben.

Samenvattend kunnen we vaststellen dat vissen met één of meerdere vrienden veel voordelen kan hebben. Later, als je ouder bent en het fysiek niet meer kan opbrengen om grote afstanden te struinen of in barre weersomstandigheden te vissen, kun je samen met je vismatten onvergetelijke herinneringen ophalen. Dan komt het besef dat je iets kunt delen en dat vriendschap in de sportvisserij goud waard is. <



WINTER- KARPERS IN MOKUM!

TEKST & FOTOGRAFIE ROLF BOUMAN

Er is eigenlijk maar één enkele waarheid binnen de sportvisserij: Om een vis te kunnen vangen moet je haak in het water liggen! Alle andere 'waarheden' zijn altijd afhankelijk van de omstandigheden en dus aannames. Zo zouden karpers niet of nauwelijks te vangen zijn in de winter, dat is niet waar... Het kan in de winter zelfs beter lopen dan in bijvoorbeeld het grote harkseizoen, de herfst. Je moet het alleen net eventjes anders aanpakken. Misschien kan ik je een eindje op weg helpen.

Vissen, reptielen en amfibieën zijn koudbloedig. Dat betekent dat ze afhankelijk zijn van de heersende omstandigheden om een bepaald energieniveau aan de dag te kunnen leggen. Simpelweg gesteld; is het warm? Dan zijn ze actief. Is het koud? Dan niet. Kikkers en padden graven zich in de modder tot warmere tijden, van slangen en krokodillen heb ik geen verstand en vissen gaan op standje 'sloom'. Dat betekent minder eten, minder bewegen en dus minder vangbaar. Of toch niet?

SAMEN KOMEN

Bij een watertemperatuur van pak 'm beet een graadje of 16 zijn onze gevinde vrienden lekker aan het scharrelen... Ze kunnen soms wel kilometers per dag afleggen, mits het water zo groot is. In de winter zwemmen ze een stuk minder, of bijna niet, daar waren we het net over eens in de vorige alinea. En dat is meteen het allerbelangrijkste winstpunt om te weten als je succesvol wilt zijn in de winter. Karpers hebben de neiging om te clusteren in de winter, gezellig met z'n allen in een kuiltje te gaan liggen om te wachten op warmere tijden.

WAAR HANGEN ZE UIT?

Karpers zijn net als koeien, het zijn kuddedieren. Vooral als het water koud is, mogen ze graag elkaars gezelschap opzoeken? Veiligheid? Ik weet het niet, maar dat ze het doen staat als een paal boven water. Amsterdam telt bijna



2000 bruggen, 2500 duikers en ook nog eens 54 sluizen. Allemaal potentiële plekken voor winterkarper. Maar het is schier onmogelijk om die allemaal af te vissen, dus wat te doen? Dit is wat ik doe.

HOP HOP HOP

Wees ongeduldig! Ongeduldigheid is voor een visser, en zeker voor een karpervisser, misschien wel het smerigste woord ooit, maar niet in de winter! Komen de vissen bij warmer water wel naar je toe, in de winter geldt die regel niet; je moet de vis opzoeken. Vijf meter zwemmen kan voor een winterkarper al te ver zijn, verkassen, of gewoon stomweg een stukje verder opnieuw inleggen kan het verschil maken. Vissen op winterkarpers is geen sinecure, laat



je Facebook en Insta maar links liggen, er moet gewerkt worden! Bijkomend voordeel, je blijft warm.

ERVARING

Hoe langer je vist op karper in de winter, hoe meer ervaring je op doet. Het zal zeker niet meteen gemakkelijk zijn, maar na een paar winters leer je de plekjes kennen en herkennen. En heb je ze eenmaal gevonden? Dan kan het grote winterfeest beginnen! Niets is mooier dan zo'n ijskoud brok goud geweld voor eventjes uit het kille nat te tillen.

PENNEN!

De snelste manier om een kudde winterkarpers te vinden is met de penhengel. En het allerbeste aas is dan nog altijd een plukkie witbrood. Met zo'n penhengel, een mat, een net en een thermos met koffie of snert, ben je lekker mo-

biedt een hoop wolkend lekkers aan, maar eigenlijk is er niets te vreten. Totdat jouw vlok ertussen zakt, of je rigje met een paar maïskorrels en een mini-popupje. Het feest kan beginnen!

DENK AAN JEZELF!

Winterkarperen is echt mooi. Niet veel mensen doen het, je hebt vaak hele waterstelsels voor je alleen. Maar denk aan jezelf! Het klinkt nogal logisch, maar zorg voor een goede muts en, belangrijker nog, goed schoeisel. Koude oren en bevroren tenen zijn je grootste vijand. Een thermos met hete koffie, of in mijn geval, kokende kippensoep, kan je dag redden! We vissen voor ons plezier en pijn lijden hoort daar niet bij, wees slim, wees warm!

DENK AAN DE KARPER!

En denk aan de karper. Die arme vis heeft er ook niet voor gekozen om gevangen te worden bij een watertemperatuur van 4 graden. Vergis je niet, op de kant kan het nog veel kouder zijn, zeker als er een smerig NO-windje waait. Zet de vis zo snel mogelijk terug, bevroren kieuwen willen we niet, dat is gewoon dodelijk voor onze gouden vrienden. Vang die vis, wees blij en laat 'm zwemmen, een matfoto is ook leuk.

RESUMEREND

Wees mobiel, geef niet te snel op. Overvoer de vissen niet en hou vol. Verplaats je in de vis en verleg je aas met regelmaat. Kleed je warm en zet die vis rap terug. Winterkarperen kan echt zo veel voldoening geven, ik wens je een mooi brok koud goud en je weet het toch nog? Om een vis te kunnen vangen moet je haak in het water liggen! Succes!



biel. Vang je onverhoopt een brasem? Niet getreurd. Waar brasem hangt, is de karper nooit ver weg! Zo kan je op een dag van een uurtje of 6 zomaar tien plekjes afvissen, je gaat ze vinden, dat is zeker!

GEVONDEN!

OK, je hebt ze gevonden of je denkt dat je ze gevonden hebt. Wat nu? Wat je niet doet is er een kilo vette boilies op smijten, dat is niet slim. Wat je wel doet is een grondvoertje maken; een blikje zoete maïs door de keukenmachine halen, wat witbrood verpulveren, boilies vermalen en vooral, heel belangrijk, een goede booster gebruiken om een heerlijk karperpapje te maken. Je wil de vissen aan het azen krijgen, maar ze niet verzadigen. Kortom, je



WIJEFHERBIK AAN DIE TIJNS CHJANOV KROMOWIDJOJO

TEKST FELIX SENS FOTOGRAFIE CHJANOV KROMOWIDJOJO



In deze nieuwe rubriek interview ik Amsterdammers met een passie voor vissen, en luister ik naar hun vaak bijzondere verhaal. Voor deze eerste editie stel ik Chjanoy Kromowidjojo (35) - Tourmanager van Brennan Heart en broer van Ranomi Kromowidjojo (meervoudig Olympisch kampioene) - een aantal vragen over zijn passie voor de hengelsport.

viswinkeltje waar hij allerlei (wit)vis spullen verkocht voor de andere vissers in het dorp. Af en toe mocht ik wat uitzoeken. Ik herinner me nog goed dat ik met die eerste werphengel een blinker – tegenwoordig spinner genoemd – aan het binnenvissen was en er drie enorme baarzen achteraan zwommen.

Niet alleen die oom hield van vissen. Ook mijn vader en de ooms van zijn kant houden van vissen. Hun vader, mijn opa, was beroepsvisser in Suriname. Ook met hen heb ik veel gevestigd en vis ik tegenwoordig nog steeds. Het zit dus echt in de familie. Zelfs mijn oma's vader was al regelmatig aan het snoeken."

"Volgens mij ging men in die tijd met een bamboehengel, al langs de waterkant lopende, slepen (ja, vroeger werd trollen, slepen genoemd). Afgelopen jaar heb ik een van de antieke hengels van mijn overgrootvader gekregen, supermooi! Ik heb trouwens nog een hele mooi vooroorlogse foto van mijn oma met haar vader met de vangst van die dag!"

Hoe ben je voor het eerst in aanraking gekomen met het vissen?

"Toen ik een jaar of 6 was kreeg ik van een oom mijn eerste bamboe hengel. Ik ben toen veel gaan vissen met vriendjes in het Groningse dorp Sauwerd, waar ik oorspronkelijk vandaan kom. Ik werd lid van de visclub in het dorp en we kregen visles in het dorps huis. We leerden bijvoorbeeld hoe je een bled- en een bloedknoop moest maken, hoe je je dobber uit moest peilen en wat voor aas je moest gebruiken. Wordt dat hier in Amsterdam eigenlijk ook gedaan voor de jeugd?"

"We deden ook wel eens een wedstrijd. In die tijd was rally vissen nog heel normaal. Gevangen vis werd in een leefnet gegooid en aan het einde van de wedstrijd in een vuilniszak meegenomen naar het clubhuis. Wie de meeste kilo's vis had, won. Pas afgelopen jaar hoorde ik dat dit iets typisch Noord-Nederlands was; dit kun je je nu niet meer voorstellen..."

"Al gauw kreeg ik mijn eerste werphengel van diezelfde oom. Hij was toen nog jong en woonde bij mijn oma een straat verderop en had in de schuur een



Wat is jouw favoriete visserij?

“De actieve roofvisvisserij. Kilo’s voer in het water gooien en in een tentje wachten totdat de vis naar mij komt is niets voor mij. Doodazen of trollen met een boot is ook niet mijn ding. Ik zoek de vis liever op met kunstaas. Lekker waden op een rivierplas en de juiste taluds en structuren weten te vinden waar de vis zit. Of streetfishing in eigen stad met finessetechnieken als de free-rig of nedrig. En, als het seizoen daar is, bijvoorbeeld achter de forellen aan in de Belgische Ardennen met licht materiaal en Japanse finesse-plugjes. Daarnaast houd ik ook van de zeevisserij. Vroeger ging ik nog wel eens met de strandstok vanaf de Noordpier op schar en gul vissen. Tegenwoordig vis ik liever met kunstaas op zeebaars en met licht materiaal op fint en (hors)makreel. En ik vergeet bijna de roofblei! Die aanbeten en drills zijn ook verslavend. Ik heb begin november mijn PR nog verbeterd; 80 cm roofblei in eigen stad is toch een mijlpaal al zeg ik het zelf.”

Vanwege je baan als tourmanager reis je vaak de hele wereld over. Wat is jouw meest onvergetelijke vismoment in het buitenland?

“Reizen en vissen begon bij mij eigenlijk al veel eerder. Toen we vroeger met mijn ouders en de sleurhut naar Spanje gingen, verbleven we wel eens op een camping in de Ardennen. Thuis zocht ik dan al wormen en deed ze in een jamptje om er vervolgens in een mooi beekje mee te gaan vissen. Als we in Spanje aankwamen, ging ik op het zoete water met mais op karper vissen en met brood op harders. Op zee vissen vond ik ook prachtig. Ik knipte zagers in stukjes en ving hier onder de dobber allerlei mooie zeevisjes mee. Toen al kon ik uren vissen in m’n eentje. Tegenwoordig probeer ik altijd een reishengel mee te nemen als ik op reis ga, maar lang niet altijd komt het ervan om dan ook te vissen. Ook vind ik het leuk om even bij lokale hengelsportzaken te koekeloeren.

Een aantal memorabele locaties waar ik heb gevist zijn onder andere Albert Park in Melbourne, waar de F1 wordt gehouden. Daar zwemmen gigantische Australische gold perches, een soort supersized baars. Helaas heb ik deze niet gevangen. Afgelopen zomer heb ik in Oostenrijk gevist in de Fuschlsee, bij het kasteel waar wij logeerden. Een diep maar helder meer waar onder andere grote meerforellen rondzwemmen. Helaas bleef het bij wat baarsjes en een snoek die mijn lijn doorbeet. Ook had ik mijn reishengel mee naar het Zuid-Spaanse A Coruna, gelegen aan de Atlantische Zee. Ik had weinig tijd maar ben toch gaan vissen in de haven naast het hotel. Resultaat: een pijlstaartinktvis die achter mijn shad aanjoeg. Uiteraard blijft een inktvis niet hangen aan een shad met een offset hook...”

“Het aller tofste vind ik vissen in Suriname, het land waar mijn vader vandaan komt en waar mijn opa vroeger beroepsvisser was. In dit land kun je vanalles vangen. Allerlei soorten meerforellen, roggen, toekoenari (peacock bass), anjoemara (giant wolf fish), piranha, snook, tarpoen (tarpon), koebi (silver croaker) en ga zo maar door. Vooral het vissen in de afgelegen jungle vind ik fantastisch. In 2014 hebben we met een bont gezelschap een lange trip gemaakt, diep de jungle in. Een eigen kampement maken, lekker slapen in een hangmat en eten wat je vangt of schiet. Wakker worden door het gebrul van brulapen, kaaimannen en andere dieren spotten; ik kan het iedere outdoor liefhebber aanraden!”



Onlangs reisde je af naar Abu-Dhabi, om daar je zus aan te moedigen. Heb je toen ook je hengel meegenomen?

“Dat is een retorische vraag: uiteraard! Ik heb samen met mijn vader een prachtige boottrip gedaan om achter spotted queen-en kingfish aan te gaan. Ook hebben we mooie barracuda’s gevangen en ving ik prompt een cobia op een shadje. Later in de week ben ik nog gaan streetfishen. Via ➤



► youtube videos en google maps vond ik een stek. Echter bleek deze afgesloten te zijn. Ik ontmoette een local en die vertelde dat je gewoon over het hek kon klimmen. Het duurde niet lang of we werden weggestuurd. Het bleek privéterrein van de Koninklijke familie te zijn! Daarna heb ik maar vanuit de tuin van het Louvre gevestigd. Ik heb toen geep (de versie met flinke tandjes) gevangen. Wat een spektakel! Door het heldere water zag je ze achter mijn kunstaas aanjagen en duiken. Dit was al helemaal gaaf om mee te maken, wanneer je met topwater aasjes viste! Daarnaast heb ik een paar 'flatties' gevangen en een kleine grouper. Die kan ook weer van de bucketlist, haha."

Momenteel gooit Corona veel roet in het eten wat betreft de evenementensector. Heeft dit invloed op jouw werk? En heb je nu ook meer vistijd?

"Inderdaad. De evenementsector staat constant op z'n kop. In Nederland staat het ad momentum helemaal stil. In het buitenland hebben we een aantal shows gedaan en er staat het een en ander gepland voor komend seizoen. Helaas moeten er ook constant evenementen geannuleerd worden door lokale maatregelen. Erg vervelend... De positieve kant? Veel tijd om te vissen en ik maak hier dan ook gebruik van! Binnen de hengelsport daag ik mezelf telkens weer uit door telkens verschillende technieken te gebruiken, nieuwe stekken door heel het land te ontdekken en persoonlijke records te verbeteren."

Kunnen wij jouw visavonturen volgen op social media?

"Jazeker! Ik ben vorig jaar een instagram pagina begonnen. Eigenlijk puur als visdagboek voor mezelf. Tegenwoordig heb ik redelijk wat volgers. En het leuke is; je legt makkelijk contacten met medevissers en je blijft up to date wat betreft de nationale en internationale hengelsport. Hoe de pagina heet? @KROMOS-FISHINGCLUB "

Even ter herinnering, het Aalreservaat Sloterplas.

In *VISSEN Magazine 2* uit 2021 jaar heb ik geschreven over de monitoring van het aanbod van glasaal dat eventueel Amsterdam Nieuw-West in zou willen trekken. Inmiddels zijn we een aardige tijd verder, is de monitoring afgerond en is er veel meer bekend geworden. Maar dat ging niet eenvoudig.



TEKST & FOTOGRAFIE BART VAN ITERSON

AALRESERVAAT IN DE LIFT?!

Waar we al in april waren begonnen met monitoren, vingen we pas eind mei de eerste glasaal. En ik kan je vertellen dat als je anderhalve maand 3x per week 3 aalcollectoren controleert die steeds leeg zijn, dan zakt de moed je wel in de schoenen. Maar ook op de Oranjesluizen (glasaalmonitoring Noordzeekanaal) werd maar geen glasaal gevangen. Die glasalen bleken zich heel lang op te houden in de omgeving van Beverwijk en wilden echt niet verder zwemmen. Waarom? Geen idee, maar het zal niet meegeholpen hebben bij dit onderzoek.

In de maand juni begon het echter toch te lopen,



steeds meer en steeds vaker werden aaltjes gevangen, meestal pootaal (plm. 15 cm lang) die dus een stadium ouder zijn dan glasaal. Uiteindelijk hebben we (nou ja, RAVON eigenlijk) meermaals aaltjes kunnen taggen met kleurcodes, zodat we terugvangsten konden registreren en daarmee het aanbod van glasaal konden schatten. Altemaal super interessant om van dichtbij mee te maken, maar wat een gepriegel om met een injectienaald een klein kleurstreepje in een aaltje aan te brengen.

Al met al is gebleken dat bij de Akersluis het grootste aanbod van glas- en pootaal aanwezig was en in mindere mate ook aanbod bij de Westlandgrachtsluis, aan de andere kant van de Plesmanlaan. Bij de derde sluis, de Cramergrachtsluis, werd helemaal geen aal gevangen.

BELANGRIJKE FEITEN

Met deze gegevens kunnen we natuurlijk wél verder. De volgende grote stap is het voor vis passeerbaar maken van beide sluisen waar duidelijk is vastgesteld dat aal daar zou willen passeren, het beoogde aalreservaat in. Helaas is dat makkelijker gezegd dan gedaan en is het zeker niet iets

te lezen in een artikel dat niet zo lang geleden terug te lezen is in de Telegraaf van 28 oktober 2021

Zoals hierboven beschreven was het resultaat uit het aanbod-onderzoek dermate hoopgevend dat we zijn gaan nadenken over mogelijkheden hoe we vis, en aal in het bijzonder, voorbij de sluisen kunnen krijgen. Het grootste probleem hierbij is, dat het waterpeil in het Sloterplasgebied zoveel lager ligt dan het boezemwater. In een natuurlijke situatie zou glas- en pootaal namelijk stroomopwaarts migreren, maar hier moeten ze ongeveer 1,5 m naar beneden. En dan blijkt toch, dat er niet zoveel praktische oplossingen zijn die dat probleem kunnen verhelpen.

DE VISLIFT UP

Eén van de mogelijkheden zou de Vislift Up kunnen zijn. Op 24 november zijn we met een uitgebreide delegatie van Gemeente Amsterdam, Waternet, RAVON en AHV op bezoek geweest bij hoogheemraadschap Delfland die, in Delft natuurlijk, deze Vislift Up hebben liggen. Het was al met al een interessante ochtend, waar we hebben kunnen zien wat deze installatie allemaal kan. Het kan vismigratie faciliteren in beide richtingen (wel zo handig dat als



dat een hengelsportvereniging zo maar kan faciliteren. Zelfs de AHV niet. Dit is een taak voor de beheerder; de Gemeente Amsterdam en Waternet. Die zijn beiden ook zeer enthousiast over dit plan en zien ook in welke mogelijkheden hier liggen. Een en ander daarover is ook terug

glasaal eenmaal schieraal is, ze weer terug naar zee kunnen!), maar ook kan monitoren. Er zit een speciale foto-kamer in het systeem waar alle passerende vis doorheen moet, en waar elke vis gefotografeerd wordt. En dat is nog niet alles, er zit ook slimme software achter die ook nog eens in staat is om de vis op soort te determineren! Echt interessant, kijk maar eens op hun website (www.vislift.nl) waar ook leuk filmmateriaal te zien is. Wat mij betreft: "vanavond nog neerzetten die hap". Maar goed, dat is in het echt natuurlijk een stuk ingewikkelder en dat laat ik graag over aan de experts van Waternet. Wordt vervolgd! <

VISSEN voor KIDS

Hoi AHV VISKID,

Het voorjaar staat voor de deur! De dagen worden langer en warmer, en dat betekent dat veel vissen langzaam uit hun winterslaap ontwaken. En wat doen ze na een koude winter? Juist! Dan gaan ze opzoek naar voedsel! Het is dan ook een mooie tijd om eens met vriendjes en vriendinnetjes te gaan vissen om de eerste vissen van het jaar te vangen. Met de tips die we vandaag gebruiken vergroot jij je kansen om dit voorjaar de eerste vissen aan de haak te slaan!

Veel lees- en visplezier!

Daan Rijpkema, Jeugdbestuur AHV



DOEN ZE DAT ZO?!

In het voorjaar is het vissen op karper heel erg leuk om te doen! Met een polaroid bril kan je veel vissen op zonnige dagen op ondiep water tegenkomen. Met een pen- of statische hengel is de kans groot dat je een hongerige karper aan de haak slaat. Aas bevestig je bij het karpervissen vaak op een karperonderlijn onder de haak. Maar hoe knoop je nu een karperonderlijn?

Stap 1:

Allereerst maken we een klein en simpel lusje. Je kan de onderlijn maken van nylon of speciaal onderlijnmateriaal. Dit is vaak wat steviger en valt vaak minder op. Als het lusje geknoopt is knippen we ongeveer 30 cm lijn af.




Stap 2:

Na het afknippen steken we het uiteinde door het haakooog heen. De haak kan een maat 8 (klein) tot 4 (groot) zijn. Daarna draaien we de lijn een keer of vijf om de haaksteel en de hair heen.



Stap 3:

Als de wikkelingen strak bij elkaar zitten maken we de knoop nat en trekken we hem rustig aan. Maak aan het einde nu nog een lusje en knip hem af op de lengte die jij wil! Je aas kan je vervolgens met een boillenaald en een stopper op je hair zetten!



Karpers kun je vaak zien op zonnige dagen op ondiepe water!

Wist je dat...

Wist je dat veel vissen in de winter in dieper water zwemmen? Dit blijft een stuk langer warm! In het voorjaar kan je op zonnige dagen de vissen het beste opzoeken op ondiepe stukken. Als de eerste zonnestralen van het jaar in het water vallen, warmt dit deel namelijk als eerste op. Een grote kans dat je in het voorjaar de vis op ondiep water tegen komt!

Wist je dat je in het voorjaar je vangstkansen vergroot door veel visueel haak aas te gebruiken? Dit kan bijvoorbeeld door te penvissen met maden en maïs of bij het statisch vissen gebruik te maken van pop-ups of een nep maïsje. Karpers zijn namelijk snel geprikkeld door vele kleuren!





Visueel Karperaas

Wist je dat je in het voorjaar je vangstkansen vergroot door veel visueel haak aas te gebruiken? Dit kan bijvoorbeeld door te penvissen met maden en maïs of bij het statisch vissen gebruik te maken van pop-ups of een nep maïsje. Karpers zijn namelijk snel geprikkeld door felle kleuren! Hier vind je een aantal aasjes die jouw kansen vergroten.

Maïs

Zoet, goedkoop maar vooral heel opvallend! Maïs is een oud bekend aasje waar nog steeds goed mee te vissen is! Voor het penvissen goed te gebruiken als voer of aan de haak!

Maden

Een klein bewegend aasje dat zelfs door de grootste karpers gegeten wordt! Door ze licht door het kopje (platte kant) te prikken blijven ze aan de haak goed bewegen en trekken ze extra veel vis aan!

Pop-Up

Deze opvallende drijvende boilies kun je goed gebruiken voor het statisch vissen op de bodem. Ze zijn er in veel leuke kleuren en smaken!



Door een fluorescerende pop-up te gebruiken vergroot je jouw vangst kansen in het voorjaar!

Doe ook dit jaar mee met de verschillende AHV Jeugdactiviteiten!

De Amsterdamse Hengelsport Vereniging (AHV) organiseert ook dit jaar weer verschillende evenementen waarbij je nog meer leert over het vissen bij de AHV! Of je pas net je eerste hengel hebt of al een aantal jaar vist, samen met andere jeugdleden vissen is nog leuker! Zien we jou dit jaar op een van onze jeugdvisdagen of wedstrijden? Hiernaast staan alvast een aantal evenementen. Houd voor de exacte data onze Facebook en website in de gaten! Tot dan!



Agenda

Zaterdag 14 mei 2022 – AHV Jeugdvisdag

Locatie: AHV Landje – Watersporteiland Sloterpas

Zaterdag 25 juni 2022 – Jeugd VIS dag MidWest

Locatie: Weesp (exacte locatie volgt)

Zomervakantie 2022 – Jeugd VISkaravaan SNL

Locatie: Uithoorn

Zaterdag 15 oktober 2022 – AHV Jeugdkampioenschappen

Locatie: Beethovenstraat Amsterdam



KASSAKOLDER

verhalen van Henk Peeters

Wie decennialang de meest bekende hengelsportzaak van Amsterdam heeft gerund, zit niet snel om een praatje verlegen. Henk tracteert ons graag op een paar van die merkwaardige gebeurtenissen.



GROTE UITVINDINGEN

Het eerste kunstaas in Nederland

De bekende fabrikant van handschoenen, J. Laimböck, had als vervend snoekvisser van slangenleer een prachtig visje gemaakt. Van Gelder, een handelaar in zeegras, met z'n zaak naast mijn vader op de Prins Hendrikkade, zorgde voor de vulling van het visje: zeegras. Mijn vader zorgde voor de rest. Zoals loodkopje, dreggen en meer. De eerste Nederlandse snoekplug zag het licht. Dit speelde zich af in 1932, voor de tijd dat de moderne werpmolen was uitgevonden, het vissen op snoek gebeurde in de meeste gevallen nog met een geringde vaste bamboehengel en een eenvoudig reeltje.

Vissen met kunstaas was in Nederland nog onbekend, dus hadden de heren er maar een gebruiksaanwijzing bij gedaan. Een deel uit die gebruiksaanwijzing vind je hierbij, letterlijk:

*"Leidraad voor het visschen met de Marionet Swimmer"
Met een "Marrionet Swimmer" kan men zoowel langs den oever loopende, als vanuit een varende of drijvende boot in stilstaand- of stroomend water visschen.*

Om met de "Swimmer" te leeren visschen, is het zeer nuttig de zwembewegingen van een witvisch eens goed op te nemen en hoe beter men den "Swimmer" gelijk een visch

door het water doet "zwemmen", hoe beter het resultaat zal zijn.

Men vischt met een 1,5 tot 4 meter uithangend snoer zonder dobber en beweegt den "Swimmer" met kleine en grootere rukjes voorwaarts door het water. Het "zwemmen van het apparaat" verkrijgt men door, al loopende, langs den kant of varende per bootje de hengel in n hand vast te houden en met de andere hand de "Swimmer" door middel van het snoer op en neer te bewegen, of men beweegt de hengel zelf in rukjes voorwaarts en kan zoo de natuurlijke zwembeweging van een visch nabootsen. Beweeg den hengel niet altijd in n richting, maar heen en weer, voorwaarts en dan weer eens terug, niet steeds op dezelfde diepte, en tracht zoveel mogelijk overal te komen.

Men kan de daarmede den visch opzoeken in plaats van op ze te wachten.

Het vissen met kunstaas werd in Amerika al rondom 1920 gedaan. Dit kwam omdat daar al met multiplicator reels werd gevestigd, waarmee je de zijden draad (silk) wel kon werpen. Zo'n reel werd wel eens speciaal geïmporteerd, maar werd dan gebruikt op een geringde vaste hengel. Om ermee met kunstaas te werpen werd niet gedaan. De reels waar wij voor de oorlog al mee visten, waren meestal koperen reeltjes waar alleen wat lijn opgedraaid kon worden. Ze werden dan ook op een geringde hengel gemonteerd en hadden alleen als functie lijn toe te kunnen geven als je een snoek of karper van formaat aan de haak sloeg. In Nederland, heel Europa zelfs, liep men op dit gebied jaren achter. Pas toen de nylon draad op de markt kwam ontwikkelde de werphengel als onderdeel van de hengelsport in Nederland en in de overige Europese landen zich.

Werp molens

Al in 1902 maakte de Engelse fabrikant Allcock verschillende werp molens zoals de Allcocks Stanley Threadline. Deze molens waren enigszins geschikt om met silk te vissen, maar het was bijna niet te doen. Vlak voor de Tweede Wereldoorlog kwam de Fransman Paul Mauborgne met een werpmolen die onder de naam Luxor door de hengelfabrikant Pezon et Michel op de markt werd gebracht. Maar pas later, met de komst van de nylon visdraad, kwamen er hoofdzakelijk Franse werp molens op de markt, zoals onder meer Mitchell, C.A.P. Bretton en Sup Matic. Uit Italië kwam de Zangi fabriek met werp molens van het merk Alcedo Micron, Pelican en meer. Uit Zwitserland het merk Staro, waar niet het slipsysteem in de spoel zat maar in het deel van het chassis waar ook de beugel aan zit. Dit patent is later door de bekende ABU fabrikant overgenomen om



te gebruiken op molens met gesloten kappen. In Amerika kwam de verkoop van de moderne werpmolen niet op gang. Amerikanen doen immers alles met hun rechterhand, zowel het gebruik van mes en vork, het werpen met de hengel als het indraaien. Pas toen de Mitchell fabriek met molens uitkwam voor linkshandige Europeanen begonnen de Amerikanen ook te vissen met moderne werpmolens. Molens met gesloten kappen waren in Amerika wel populair, omdat deze net als een reel aan de bovenkant van de hengel werd gezet, via de zogenaamde revolver-greep (tracker handvat) die voor de reels werden gebruikt.

Ook Nederland kende enkele fabrikanten van werpmolens, zoals de Tamson, de Massart en de Nylisto. De laatste kwam van de firma Metron uit Abcoude, die een werpmolen maakte van nylon. Deze waren echter geen lang leven beschoren, want als je de molen een halve dag in de zon had laten liggen, kon je hem nooit meer indraaien omdat de hit-



te hem danig had vervormd. De bekendste Nederlandse molen kwam van de Haagse fabriek Tamson, de Tamson werpmolen, waarvan in Nederland een flink aantal werd verkocht. De Tamson had een uniek systeem. Nylon was in die tijd nogal stug en kinkte vaak. Van de eerste modellen Tamson kon je gemakkelijk de spoel omkeren en kon je een keer of 10 uitwerpen. Dan draaide je de spoel om en kon je 20 keer draaien om de kink er weer in-en uit te draaien. Het waren echter toch de Luxor en Mitchell molens die in Nederland de meeste furore maakten.

Visdraad

Nylon werd in 1932 uitgevonden door Wallace Carothers die toen werkzaam was bij DuPont in Amerika. Er is veel verwarring over de naam 'nylon'. Sommige zeggen NY van New York en Lon van London, omdat in die twee steden voor het eerst met nylon gewerkt werd. Andere zeggen dat ze de Japanners die een grote markt in silk (zijden) lijnen hadden, hiermee wilden beledigen door te spelen met de afkorting van 'Now You Old Lazy Nippon. Nippon was in die jaren een scheldwoord voor Japanners. DuPont zelf beweert, maar pas na enkele jaren, dat de eerst drie letters NYL niets te betekenen had en de laatste twee ON overeenkwamen met andere vezelnamen als cotton en rayon.

In de hengelsport werd nylon pas populair toen DuPont direct na de oorlog met nylon draad

op de markt kwam. Voor die tijd produceerde ze nylon haren voor tandenborstels en nylon voor parachutes en natuurlijk de nylon kousen. Het werd pas voor de hengelsport populair direct na de oorlog toen NYLON visdraad werd geïntroduceerd. Dit visdraad werd in Europa op de markt gebracht door de Franse firma Rhodiacéta. Direct daarop kwam de Duitse fabrikant Bayer ook met een nylon lijn op de markt maar die mocht de naam nylon niet gebruiken en bracht het onder de naam Perlon. De Duitse firma produceerde deze lijnen ook voor verschillende firma's zoals DAM die het Damyl noemde. Mijn vader spoelde het voor de Nederlandse markt onder de naam Dralon. Heden ten dage

gebruiken Duitse fabrikanten nog steeds de naam Perlon of Monofile Lijn i.p.v. nylon





Knopenpraat

de verbindende factor in beeld

TEKST & ILLUSTRATIES SJOERD SCHRASSEN

Bij alle disciplines binnen de hengelsport zijn er vele verschillen. Drie factoren zijn echter bij iedere tak aanwezig: Lijn, Haak en ... Knoop. Zonder deze drie is het zelfs voor de beste sportvisser nagenoeg onmogelijk een vis te vangen. Laten we één van deze drie noodzakelijke onderdelen eens nader onder de loep nemen: 'De Knoop'.

Voordat we de komende knoop behandelen als eerste natuurlijk alle AHV lezers een goed en vooral gezond 2022 toegewenst. Al is bij het verschijnen van dit nummer het nieuwe jaar al een paar dagen oud, ik hoop dat eenieder in 2022 naast het gebruikelijke, veel geluk en vooral plezier gaat beleven aan de hengelsport, en soms aan het knopen in het bijzonder.

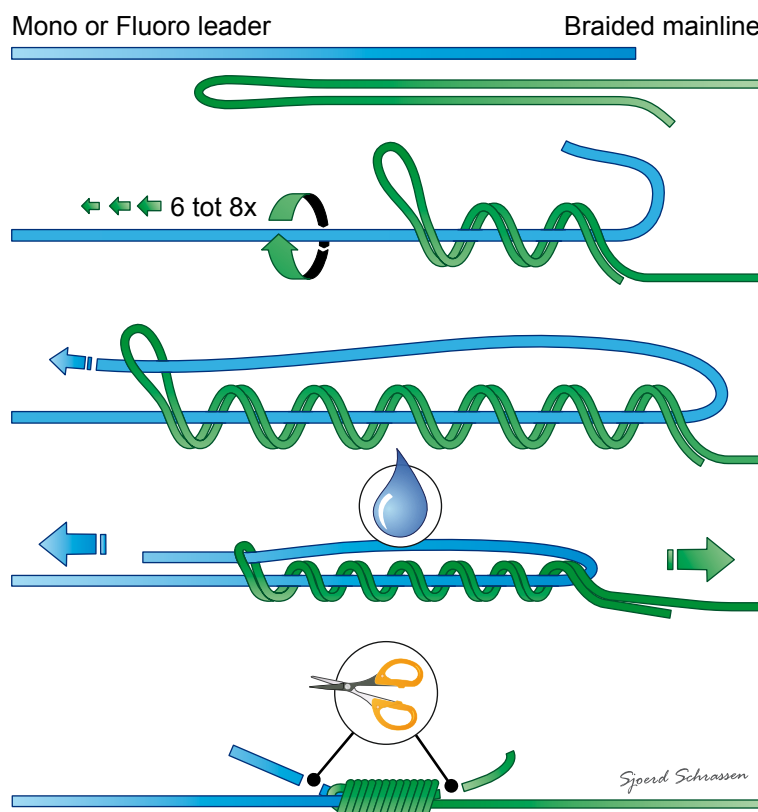
Dit keer hebben we het over de Yucatan knoop. Volgens de meeste bronnen bedacht door de vissers uit de gelijknamige regio. Dit gigantisch Mexicaanse schiereiland Yucatan ligt zuidelijk in de Golf van Mexico en ten westen van Cuba. Dit gebied eerder bekend om zijn Mayacultuur en historie dan om de vernoemde knoop is een sportvis walhalla als het op zeevissen aankomt. Goed denkbaar dan ook dat deze Yucatan knoop in de loop der tijd zijn nut en noodzaak ruimschoots heeft bewezen. Regelmatig maakt men vergelijkingen tussen deze knoop en een variatie van de Albright knoop. Vele vissers uit die regio die een voorslag van nylon of fluorocarbon aan een gevlochten lijn willen knopen zweren toch bij deze Yucatan knot en dat zal absoluut zo zijn redenen hebben.

Neem de gevlochten hoofdlijn dubbel en leg deze langs de fluorocarbon of nylon voorslag. Wikkel nu met de dubbele gevlochten lijn een 6 tot 8 maal om de voorslag. Na de wikkelingen steekt het overgebleven lusje van de gevlochten lijn net boven de voorslag uit. Haal nu het uiteinde van de voorslag door dit lusje van de gevlochten lijn. Trek nu aan het uiteinde van beide lijnen, zowel aan

de voorslag als aan de hoofdlijn kant. Nu is de truc om het geheel onder spanning te houden zodat de wikkelingen netjes naast elkaar blijven liggen tijdens het dichttrekken. Halverwege als je de knoop dicht trekt het geheel nog even goed bevochtigen en stevig dichttrekken. Voordat je de tag-ends kort trimt nog eenmaal stevig aan alleen de hoofdlijn en voorslag trekken en klaar is de Yucatan knoop.

Ik kan alleen maar zeggen;

Het kan nooit kwaad elke optie een aantal keren te proberen, Om zo jezelf de beste hengelsportknoop aan te leren, En de minieme maar o zo belangrijke verschillen te ontdekken, Voor tijdens die schaarse momenten .. op de beste visstekken. ◀



Zou je graag een andere sportvisknoop in het verenigingsblad terug willen zien? Mail dan de naam of beschrijving van deze knoop naar ahv@ahv.nl onder vermelding van 'Knopen onder de loep' en wie weet.





Na al vele koude vissessies te hebben doorstaan zonder warme versnaperingen, werd het tijd dat hier verandering in zou komen. Ik kocht een Stanley thermosfles, van het legendarische merk dat ze al sinds 1913 produceert. Echter kocht ik niet de standaard groene fles, maar een met bronforel bedrukte fles, die Peter Perch (de fervente Amsterdamse visser zal hem vast kennen van zijn fish-art) in samenwerking met Stanley heeft gemaakt. Inmiddels heb ik de fles al een tijdje in mijn bezit, en kan ik er het nodige over vertellen.

TEKST & ILLUSTRATIES FELIX SENS

REVIEW

Stanley X Peter Perch Thermosfles 'Brook Trout'

Stanley staat bekend om hun kwalitatieve thermosproducten. Ook deze fles is gemaakt van roestvrijstaal en is geheel BPA* vrij. Op het etiket staat vermeld dat warme dranken tot maximaal 45 uur worden warm gehouden, en tot 38 uur koud. Persoonlijk laat ik mijn drank nooit langer dan 24 uur in de fles zitten, en is de inhoud vaker té warm, dan koud. Een tip kan zijn om bij het vullen met kokend water, een scheutje koud water toe te voegen, zodat je drank na het inschenken sneller te drinken is.

Inmiddels heb ik al verschillende vissessies beleefd waarbij de buitentemperatuur slechts een paar graden boven nul lag. In deze omstandigheden is het echte luxe om even een korte pauze te kunnen nemen om je lichaam van binnenuit te verwarmen met een kop thee of koffie. Om te voorkomen dat zich een sterke koffiesmaak aan de binnenkant van de thermoskan hecht, kun je de fles enkel met heet water vullen, en oploskoffie gebruiken. Vice versa voor het meenemen van thee; vul een kan met heet water en neem wat losse theezakjes mee. Ook kun je zo het hete water uit de thermoskan gebruiken om een blik knakworsten op te warmen. Ideaal voor een lange wintersessie, wanneer je soms urenlang in een waadpak in het water staat!

Deze fles valt ook nog eens voor een zeer schappelijke prijs te kopen, en gezien de hoogwaardige kwaliteit zal dit een koop zijn waar je voor vele jaren plezier van zal hebben. Ik heb verhalen gehoord van kennissen die al 30 jaar met hun

(onbedrukte) Stanley thermoskan doen. Ook kan de fles tegen een stootje, en heeft deze een origineel uiterlijk. Kortom: een echte aanrader!

Prijs-kwaliteit: 5/5
 Gebruiksvriendelijkheid: 5/5
 Isolatie: 5/5



*Bisfenol A (BPA) is een chemische stof die onder meer gebruikt wordt in verpakkingsmateriaal van voedsel zoals hard plastic flessen en blikjes. Te veel BPA is schadelijk voor de vruchtbaarheid en kan het effect op het hormoonstelsel hebben. Er zijn strenge Europese regels voor het gebruik van bisfenol A in verpakkingen voor voedsel. BPA is verboden in babyflesjes en verpakkingen met voedsel bestemd voor peuters tot 3 jaar.

EEN DOEMSCENARIO!

De teakhouten vloer en de hagelwitte kunststof wanden doen pijn aan mijn ogen. Ik loop langs strakke rechthoekige vitrines. Ik voel plotseling de emotie opkomen en moet een traantje wegpinken. Ik zie hier een Withy Pool rig tentoongesteld uit 1999. Even verder stuit ik op 'Naefje' vergezeld door het 'Zeepaardje'. Twee roemruchte karpers uit een rijk Amsterdams visverleden. Ze zwemmen niet meer, maar staan opgezet in een soort van megagrote kijkdoos. Ik lees de tekst op een soort van iPad voor de vitrine:

"In de jaren '80 was dit de grootste en één van de bekendste spiegelkarpers van Amsterdam. Een pendelaar die tussen het Nieuwe Diep en de Diemen zijn kostje kon vergaren. Uiteindelijk verdwaald en voor het laatst gevangen in Nieuwegein. Gevonden tijdens de laatste grote watersnood tegen de Haringvlietdam. Zeepaardje daarentegen zwom altijd op een afgesloten plas. Gevonden in een achterbak tijdens een grote visserijcontrole."

ZE STAAN GOED IN DE LAK OVERIGENS.

Ik loop met weemoed verder. Voor een sportvisser is het Rijksmuseum kinderspel! Na de afdeling 'Van Bamboe tot Carbon' waar dikke donkerbruine zware zeepoken worden afgewisseld met de laatste versie van ultradunne en lichte verticaalhengels, kom ik uiteindelijk uit bij de dronevisserij. Het laatste maar dan ook het allerlaatste kunstje van de hengelsport. Uitgerust met dieptemeter, fishfinder en 2 onboard camera's. De vissen hadden geen schijn van kans meer! De allerlaatste vitrine laat nog wat Visaktes en Vispassen zien. Ik gun ze bijna geen blik waardig. En toen stond ik weer buiten. Een ontnuchterend en wrang gevoel maakt zich meester over mij. Dit was het! De sportvisserij bestaat niet meer en we moeten het doen met wat het ooit was. Een hypermodern en uit de kluiten gewassen museum. Weg hobby! Weg ontspanning! Een doemscenario! Een doemscenario wat we gelukkig nu nog kunnen voorkomen!

Dierenwelzijn staat hoog op de politieke agenda, zeker in Amsterdam! Wees een voorbeeld aan de waterkant. Laat niemand twijfelen over dat wij sportvissers het beste voor hebben met onze vissen. In maart staan de Gemeenteraadsverkiezingen weer voor de deur. Ga stemmen en doe dat wijs! Het nieuwe regeerakkoord biedt ook nog hoop. Na 278 dagen was het eindelijk zover. Een gemiddelde blank op een kraakhelder Belgisch syndicaatwater van veertig hectare waar maar liefst tien karpers hun rondjes zwemmen, duurt langer. Keurig dus! Het motto luidt "Omzien naar elkaar en vooruitkijken naar de toekomst". Dat zijn nog eens doelen! Voor wie het nog niet begreep; dit is wat je wilt na 278 dagen. Kom er maar eens op! Een beter einde voor de eerste column van dit nieuwe jaar krijg ik zo op een presenteerblaadje. Laten we dit jaar zuinig zijn op elkaar en nog zuiniger op onze vissen, dan is de toekomst van de sportvisserij gegarandeerd!

Andres de Rouville



Meer van Andres? Andres de Rouville houdt al enige jaren een leuke blog bij. Surf eens naar linkerflanken.blogspot.nl en volg wekelijks zijn avonturen aan de waterkant. Zijn passie? Karpers en dan het liefst spiegels met een SKP-achtergrond, vandaar de titel 'linkerflanken'.

MELDING VISSTERFTE

Tijdens kantooruren 020 - 626 49 88
 Buiten kantooruren Waternet 0900 - 93 94 – optie 1
 Calamiteitenteam MidWest 0251-318882

ABONNEMENTEN

Verschijnt vijf maal per jaar en wordt gratis toegezonden aan de leden van de vereniging. Adreswijzigingen, nieuwe abonnementen en correspondentie richten aan het kantoor van de Amsterdamse Hengelsport Vereniging.

E-MAIL: ahv@ahv.nl

INTERNET: <http://www.ahv.nl>

OPENINGSTIJDEN KANTOOR: ma t/m vrij van 9.00 tot 17.00 uur (betalingen alleen mogelijk met PIN).

Het kantoor is ook telefonisch bereikbaar: 020 - 626 49 88.

ADRES AHV, Beethovenstraat 178, 1077 JX Amsterdam.

NL84 INGB 0000 5904 99

EEN TIP

Indien je aan meerdere AHV-wedstrijden deelneemt, is het verstandig om lid te worden van de AHV. Daarmede bespaar je immers extra kosten en kun je voortaan in alle AHV-watervissen en ook in de landelijke ingebrachte wateren. En bij de aanschaf van een AHV 3e hengilvergunning krijg je ook nog de AHV-nachtverblijfpas GRATIS bij. Bij de inschrijving voor wedstrijden heb je als AHV-lid altijd voorrang tot deelname.

CONTRIBUTIE VISPAS INCLUSIEF AFDRACHT*

Seniorleden (met ingang van het jaar dat je 18 jaar wordt) € 37,50

Juniorleden (met ingang van het jaar dat je 14 jaar wordt) € 25,00

Jeugdleden met VISPas (tot en met je 13e) € 14,00

Jeugdleden (tot en met je 13e) Gratis

Bedragen gelden bij automatische incasso en per Ideal-betaling. Bij betaling per factuur wordt de prijs verhoogd met € 2,50. Meer info over de contributie: www.ahv.nl Jaar-, week- en dagvergunningen verkrijgbaar bij AHV, winkeliers en Amsterdamse Bos. Zie voor adressen pagina 2 van deze uitgave.

* Zie voor de speciale tarieven in 2022 pagina 27.

AANVULLENDE VERGUNNINGEN

Vergunning 3e Hengel (+gratis nachtpas): Via Ideal (www.ahv.nl) of afhalen op kantoor: € 25,-; per post € 27,50. Verkrijgbaar ook bij winkeliers (€ 2,50 extra).

Noodzakelijke bescheiden: AHV-VISPas. Bij de aanschaf van een 3e hengilvergunning krijgt u de nachtverblijfpas gratis bij!

Geldig op alle wateren van de AHV m.u.v. de Vinkeveense en Proosdijer plassen.

Nachtverblijfpas AHV: Via Ideal (www.ahv.nl) of afhalen op kantoor: € 10,-; per post € 12,50. Verkrijgbaar ook bij winkeliers (€ 2,50 extra).

Noodzakelijke bescheiden: AHV-VISPas.

De nachtverblijfpas is gratis bij de aanschaf van de 3e hengilvergunning, maar kan ook zonder de 3e hengilvergunning apart worden aangeschaft.

Kweekvijvers: Dagvergunning, € 12,50 (periode 1 sept. - 30 apr.).

Wilt u uw lidmaatschap opzeggen? Houd er dan rekening mee dat dit vóór 1 oktober moet gebeuren, schriftelijk of via email.

BOTENVERHUURDERIJEN

Nieuwe Meer, telefoon: 020 - 604 15 44 of 06 - 81 48 61 32

Het Twiske, telefoon: 075 - 684 48 90

Vinkeveen, telefoon: 0294 - 28 13 95 en 0294 - 29 34 73

De Wijde Blick, telefoon: 035 - 656 26 66

Westeinderplassen, telefoon: 020 - 657 01 15

REDACTIE: AHV Media Groep

Aan dit nummer werkten verder mee: Ruben van Aëfst, Nathalie van den Berg, Rolf Bouman, Jan Eggers, Martin van Haeften, Jasmijn van Hulsen, Bart van Itersson, Jordy Kuiper, Gijs Nederlof, Henk Peeters, Jaap Que, Daan Rijpkema, Andres de Rouville, Marcel de Ruijter, Sjoerd Schrassen, Felix Sens, Herman Sentrop, Jacob Starreveld en Juul Steyn

COVERFOTO: Het voorjaar lonkt! - foto: Hyppo Wanders

GRAFISCHE VORMGEVING

Hyppo Wanders, x-hoogte, Utrecht. www.x-hoogte.nl

DRUKWERKVERZORGING

Drukkerij Groen

Advertentie exploitatie: AHV - ahv@ahv.nl

Overname van foto's, illustraties en gesigeneerde artikelen is niet toegestaan.

Overname van niet gesigeneerde gegevens is toegestaan mits duidelijk wordt vermeld: Overgenomen uit 'AHV VISSSEN magazine', orgaan van de Amsterdamse Hengelsport Vereniging.



Sportvissen

*Overal en altijd weer die spanning...
Op de Bosbaan ga je dit tafereel niet zien,
Ook niet langs de grachten of in de polder...*

*Toch is de onverwachte opwinding hetzelfde.
Op karper, witvis, roofvis, van de kant of uit de boot,
Sportvissen, steeds weer het grote avontuur,*

En het begint altijd bij Peeters Hengelsport.

VOOR IETS BEE'ERS NAAR
HENGELSPORT PEETERS



PEETERSHENGELSPORT.NL
DIEMERMEERSTRAAT 1, HOOFDDORP
TELEFOON: 023 555 3804

HIER BEGINT JOUW HENGELSPORT AVONTUUR



EXPERT IN MONTAGE & ADVIES

Naast onze watersport- / outdoor- en hengelsportafdeling hebben wij ook alle kennis in huis voor het in- en opbouwen van alle elektronische apparatuur op jouw (vis)boot. Van dieptemeters en boegmotoren tot ondiep water ankers en audio installaties.



HUMMINBIRD

MINN KOTA

**GRATIS PARKEREN
OP EIGEN TERREIN.
WWW.RIENDEWOLF.NL**

Rien de wolf is dé winkel voor hengelsporters. We zijn al jaren bezig om voor jou het neusje van de zalm op het gebied van hengelsport te verzamelen. Daardoor hebben we alles in huis voor de gevorderde én beginnende visser.

OUTDOOR - FISHING - CAMPING - WATERSPORTS - WORKWEAR

PAPAVERWEG 43, 1032KE AMSTERDAM TELEFOON 020-6361996