

# VISSEN




DE AHVm: ALS DE NATUUR EN VISSEN JOUW PASSIE IS


ZOMERSE  
FINESSE  
TECHNIEKEN



EEN  
BELANGRIJK  
MOOI DAGJE



IMPOSANTE  
BELGISCHE  
BARBELEN



AMSTERDAMSE  
HENGELSPORT  
VERENIGING

# VOOR JE VISPAS en nog veel meer...

## RIEN DE WOLF

Papaverweg 43 • 1032KE Amsterdam  
tel 020-6361996 • [www.riendewolf.nl](http://www.riendewolf.nl)  
Ma t/m Vrij: 9:00 - 17:30  
Zat: 9:00 - 17:00



## VERMEULEN DIERENVOEDING

Purmerplein 9 • 1023 BC Amsterdam  
tel 020-6360308  
[www.dierenvoedingvermeulen.nl](http://www.dierenvoedingvermeulen.nl)  
Ma t/m Vrij: 9:00 - 17:45 • Zat: 9:00 - 16:45



## HENGELSPORT 2000

Kruidenhof 10 • 1112 PS Diemen Zuid  
tel 020-6948271 • [www.hengelsport2000.com](http://www.hengelsport2000.com)  
Kijk voor de openingstijden op de website.

## HENGELSPORT LAGERWEIJ

J.J. Allanstraat 111 • 1551RC Westzaan  
tel 075-6280552 • [www.lagerweij-hengelsport.nl](http://www.lagerweij-hengelsport.nl)  
Ma: gesloten • Di t/m Zat: 09:00 - 17:00  
Do: koopavond • Zon: 12:00 - 17:00

## HENGELSPORT WILLEM

Joh. Huizingalaan 83 • 1065 HW Amsterdam  
tel 020-6143498 • [www.hengelsportwillem.nl](http://www.hengelsportwillem.nl)  
Ma: gesloten • Di t/m Vrij: 08:00 - 18:00  
Zat: 08:00 - 17:00



## BEZOEKERSCENTRUM A'DAMSE BOS

(alleen kortlopende vergunningen)  
Bosbaanweg 5 • 1182 DA Amstelveen  
tel 020-5456100 • [www.amsterdamsebos.nl](http://www.amsterdamsebos.nl)  
Wo t/m Zo: 10:00 - 17:00

## HANDY FISH HENGELSPORT

Kennemerstraatweg 129 • 1851 BC Heiloo  
tel 072 5336961 • [www.handyfish.nl](http://www.handyfish.nl)  
Di t/m Do: 10:00 - 18:00 • Vrij: 10:00 - 19:00  
Zat: 10:00 - 18:00 • Zo: 10:00 - 17:00

## DISCUS NIEUWKOOP

Kruitberghof 61 • 1104 BC Amsterdam  
tel 020-6906268 • [www.discus.nl](http://www.discus.nl)  
Ma: 13:00 - 18:00 • Di t/m Vrij: 09:15 - 18:00  
Zat: 09:15 - 17:00



## VAN TOL DIER XL

Wiegerbruinlaan 83 • 1422 CB Uithoorn  
tel 0297-564126 • [www.vantoldierxl.nl](http://www.vantoldierxl.nl)  
Ma t/m Vrij: 09:00 - 18:00  
Zat: 09:00 - 17:00

## SASKIA'S DIERENPALEIS

Dennenlaan 42 • 1161 TD Zwanenburg  
tel 06 527 321 20  
Di t/m Vrij: 09:00 - 18:00 Zat: 09:00 - 17:00

Of het de mussen of de mossen zijn die van het dak vallen, is voor deze zomer niet relevant. Wij hebben inmiddels de thermische climax van 37 graden bereikt. Dus geen klaagzangen over het mooie weer; alle binnenlandse zaken (in de rij op Schiphol, boerenprotesten, vogelgriep, economische recessies, gascrisis etc.) laten wij nu even aan ons voorbij gaan. Inmiddels weten wij als sportvissers dat wij op een groot aantal zaken in het leven weinig invloed kunnen uitoefenen. *The seven habits of highly effective people* van Stephan R. Covey is daarbij onze richtlijn.

**T**en aanzien van onze pachtcontracten hebben wij daarentegen wel invloed. Dat laatste vraagt om voortdurende aandacht en moet niet pas worden gedaan als de verpachter (nieuwe) eisen gaat stellen aan de (verlenging) van de pachtovereenkomst. Een frequent overleg over de samenwerking en verbetering daarvan met de verpachter vormt de eerste basis. Verplaats je ook in de schoenen van de verpachter, zodat je ook begrip hebt voor zijn standpunten en kijk daarna op welke wijze jouw hengelsportvereniging daar een bijdrage kan leveren, zonder dat het jouw leden te kort doet. Op zichzelf een voortdurende uitdaging, waarbij je je niet hoeft te vervelen. Ga hierbij ook te rade bij andere verenigingen, de federatie en Sportvisserij Nederland. Kijk op welke wijze je als hengelsportvereniging een bijdrage kan leveren aan de natuur en het welzijn van vissen en neem dit ook op in jouw vergunningsvoorwaarden.

Onze gezamenlijke hobby is immers meer dan alleen langs de waterkant of vanaf de boot een vis proberen te verschalken. Ook wij of juist wij hebben in relatie tot onze fantastische sport een maatschappelijke en sociale rol te vervullen. Een voortdurende, kritische zelfreflectie op de samenleving en sociale maatschappelijke verschijnselen die onze hobby raken, kan immers geen kwaad.

Vissen is niet louter fysieke inspanning, maar ook emotie. Een ideaal middel om ethische normen en waarden te ervaren en over te brengen, die een positieve invloed heeft op zowel de visser als zijn/haar omgeving.



Jaap Que  
(voorzitter)


VOORWOORD



3	Voorwoord - Jaap Que
4	Struinen in de polder met Herman Sentrop - Gijs Nederlof
6	Imposante Belgische barbelen - Felix Sens
8	De toekomst - Jacob Starreveld
10	Een belangrijk mooi dagje - Nathalie van den Berg
12	Rigtalk - Herman Sentrop
14	Zoek de verschillen en win fraaie prijzen
15	Cartoon - Ruben van Aëfst
16	Op zoek naar een (nieuwe) feederstoel? - Gijs Nederlof
18	Top-10 tips zigvissen - Andres de Rouville
21	Visvrouw - Nathalie van den Berg
22	Bestuursberichten - Jaap Que
24	Verslag eerste SKP-wedstrijdweekend - Twan Baars
25	Struinen op het internet - Martin van Haeften
	Zijn wij dat?
	Wedstrijdkalender
26	Vakantiesoortenjager - Bart van Iterson
30	Vissen Voor Kids - Daan Rijpkema
32	Vertrouwen is goed... - Dennis Schmitt
34	Nachtvissen met de feederhengel - Ron Stoorvogel
36	Zomerse Finesse technieken - Marcel de Ruyter
38	Knopenpraat - Sjoerd Schrassen
39	Review Flambeau Zerust Utility Boxes - Felix Sens
40	Vakantie & vissen - Jasmijn van Hulsen
42	Loodvrij vissen
44	Kassakolder - Henk Peeters
46	Haken en ogen - Andres de Rouville
46	Colofon

✘  
✘ 3  
✘

INHOUD

A man wearing a green and red cap, glasses, and a fishing vest is smiling while holding a small, silvery fish. He is sitting on the grassy bank of a narrow canal. In the background, there is a white bridge, trees, and a car parked on the road. Another person is visible fishing on the opposite bank.

# STRUINEN IN DE POLDER MET HERMAN SENTROP

TEKST & FOTOGRAFIE GIJS NEDERLOF

Als Amsterdamse sportvisser zit je goed, er zijn zoveel schitterende viswateren in de omgeving van Amsterdam dat je eigenlijk nooit ver hoeft te reizen om een paar uurtjes door te kunnen brengen aan de waterkant. Je kunt er natuurlijk voor kiezen om in de drukte van Amsterdam een hengeltje uit te gooien maar je kunt ook in de omgeving van Amsterdam waar het een stuk rustiger is prima terecht. Er is keus genoeg.

**Z**elf mag ik graag iets ten noorden van Amsterdam aan de slag gaan met een lichte penhengel, wat mais en een halfje wit. De polderwatertjes zitten er vol met giebels en karpers. Samen met Herman Sentrop ben ik er eens op uit gegaan om een visje te vangen in een van deze watertjes.

Eerst maar eens op zoek naar een leuke stek. Het lastige is dat die niet echt zo maar zijn aan te wijzen. Er kan eigenlijk overal wel vis aanwezig zijn. Meestal gaan we op zoek naar locaties bij bruggen of op plaatsen waar slotjes elkaar kruisen. Ook duikers,





onder de weg door, willen nog wel eens een gouden stek zijn. Beetje wind op de kant maakt het vaak helemaal compleet.

Zo'n plek gevonden? Dan auto parkeren en eens rondkijken of je signalen ziet van aanwezige karpertjes. Een spoor van luchtbelletjes is vaak al een teken dat er leven is. Als de bellen zich verplaatsen dan weet je bijna zeker dat je aan een goede stek staat.

#### ROUTINE

Een ervaren karpervisser als Herman Sentrop heeft zijn materiaal zo uitgepakt. Veel meer dan een foedraal, een onthaakmat, een schepnet en een tas met wat klein materiaal heb je niet nodig om er op uit te gaan. Dat is ook meteen het leuke van deze manier van vissen. Geen gedoe met een auto vol materiaal! Gewoon parkeren en binnen vijf minuten zit je te vissen.

Herman vist tijdens dit soort sessies met een 3,90 meter lange penhengel. Die lengte heb je nodig om achter het riet te kunnen vissen. Een Shimano Seido 4000 FA molen met een 24 0/00 nylonlijn en je basis staat. De montage is ook simpel: karper dobbertje, wat stuitjes en wat loodjes en je bent er klaar voor. Een GCarp A1 Super Hook maat 8 maakt de montage af. Hij vist graag met een staande haak en is dan ook even bezig met het uitloden van de stek.

Aan de overkant van de stek neemt een sportvisser plaats die hier duidelijk niet voor de eerste keer zit. Binnen vijf minuten zit hij te vissen. Handje mais er in, twee korrels op de haak en hij is er klaar voor. Herman is nog druk bezig met het uitpeilen van de stek als de overbuurman zijn eerste vis al kan scheppen. Een prachtige giebel die na het onthaken snel weer terug kan naar zijn familie.

#### EEN KLEIN TIKKIE

Herman beaast zijn haak met 2 maiskorrels, gooit een handje mais op een meter of twee van de kant en kan gaan vissen. Omdat je zo dicht bij de kant vist is het wel zo handig om erbij te gaan zitten. Een visstoel is dan natuurlijk wel handig om mee te nemen. Herman kiest ervoor om op het gras te gaan zitten. Hij vist zo dicht op de kant dat je zo weinig mogelijk op wilt vallen. Er zal maar net zo'n vijf kilo schub voorbijkomen. Het duurt niet lang of Herman ziet zijn dobbertje langzaam onder water verdwijnen. Een klein tikkie, een korte dril en de eerste

giebel ligt in zijn schepnet. Deze giebels geven verrassend veel tegenstand. Onthaken en ook deze kan terug.

De overbuurman blijft ondertussen ook gewoon zijn visje vangen. Na het vangen van een giebel gooit ook hij weer een handjevol maiskorrels op zijn voerplek. Ik sta er toch elke keer weer verbaasd van dat er in dit soort slootjes, waar nog geen meter water staat, zoveel vis rondzwemt. Denk nu niet dat er alleen maar giebeltjes in rondzwemmen. Je zou de eerste sportvisser niet zijn die er een prachtige schub- of spiegelkarper kan scheppen.


#### SLAAN, SCHEPPEN EN ONTHAKEN

Herman gebruikt als aas bijna altijd mais of gewoon een



pluim brood. Handje mais er in en de broodvlok kan aan de haak. Belangrijk bij het vissen met brood is dat je brood vers en niet uitgedroogd is. Je moet het toch op je haak zien te krijgen. Pak niet een te klein stukje, de vlok mag best fors zijn. Dat de giebels ook gek op brood zijn blijkt al snel. Het aas ligt amper op de bodem of de dobbertje gaat er alweer vandoor. Slaan, scheppen, onthaken, foto maken en de giebel kan weer terug.

Moeilijk is deze visserij niet. Iedereen kan het. Het enige dat je nodig hebt is het juiste materiaal, wat mais en brood en je kunt aan de slag. Belangrijk is verder dat je van tevoren even je VISplanner checkt. Niet in alle wateren mag je zomaar een hengeltje uitgooien en voor je het weet staat er een controleur achter je.

Nog een laatste tip: vergeet niet om een goede zonnebril mee te nemen. Met die zonnebril kun je veel beter zien of er vis net onder oppervlakte zwemt. Het is maar dat je het weet. Veel succes en vang ze. 





# *imposante* BELGISCHE BARBELEN

TEKST & FOTOGRAFIE FELIX SENS & JERRY KONINGS



Als ik Jerry vertel over mijn visavonturen in de Belgische Ardennen, de mooie omgeving en de vissen die daar te vangen zijn, is hij al snel om. Ook het zien van de foto's met wilde

forellen en goudkleurige barbelen doet zijn vissershart sneller kloppen. Op een zondagavond rijden we na het avondeten richting België om de volgende ochtend al vroeg in het water te kunnen staan. Dat laatste blijkt niet overall even eenvoudig, want vanwege de aanhoudende hoge temperaturen staan de rivieren zeker een halve meter lager.

**V**roeg in de ochtend stappen we in de auto, en voordat het al licht wordt, staan we al aan het water met alleen het rustige gekabbel van de beek en het fluiten van de vogels om ons heen. We sluipen langs de oever op zoek naar de eerste stijgende vis. Plots zien we, niet ver van ons vandaan, een groot bruin gedaante tussen de kiezels lopen. We verstijven als we zien hoe het dier te water gaat en naar de overkant zwemt waarna hij aan de overkant soepel uit het water klimt. Jerry en ik kijken elkaar aan: "Een bever"! De bever, onbewust van onze aanwezigheid,

is zich vredig aan het wassen. Vol bewondering kijken we naar dit ritueel. Eenmaal klaar glijdt het dier het water in en zwemt hij met de stroming mee recht op ons af, om verder stroomafwaarts op de kant te klimmen en te verdwijnen in een groot hol. Wat een gave gewaarwording! Onze eerste dag in de Ardennen kan nou al niet meer stuk. We lopen verder, en vanaf een spoorbrug staren we een tijd naar het water, tot we in de verte plots een vis zien stijgen. Tot drie keer toe wordt er gretig gehapt naar vliegjes die in het wateroppervlak drevlen. Jerry waagt een poging en niet lang daarna vergist de vis zich in een caddis-imitatie. De kleine beekforel laat zijn mooie roden stippen even zien, maar weet net voor het scheppen te ontkomen. Veel kleine vis, met name gestippelde alvers en kopvoorntjes vallen de droge vlieg aan, maar de grotere forellen geven hun standplaats niet weg. Op de vaste plekken zijn ze niet aanwezig, en we vragen ons af of het wel zo verantwoord is om met deze lage waterstand op forel te vissen. Jerry heeft een grote wens: een barbeel vangen op de vlieghengel. Dus dat wordt onze doelstelling voor de rest van de trip.

## GOUDGEEL

We verkassen naar voor mij meer bekend gebied, daar

waar de rivier is ingesleten in de rotswand en waar zich de meest diepe gedeeltes bevinden. Hier weet ik van een stek waar altijd een vaste school vissen aanwezig is. Al snel zien we het typische flanken van de barbelen. Goudgele flitsen onder water verraden hun positie. Supergaaf blijft het om die langgerekte vormen te zien, onverstoorbaar tegen de stroming inzwemmend, op zoek naar eten.

Langs de stenen wand, onder de overhangende boomwortels, ligt een school barbelen. Ze zijn zeker met zijn tien, de één nog een stuk groter dan de ander. Soms lijken ze van positie te wisselen en verschijnt er ineens een grote vis vlak onder je voeten. De spanning stijgt als ik voor Jerry een zelfgemaakte nimf aanknoop. We voelen dat dit het moment wordt waarin hij voor het eerst contact gaat maken met een barbeel. Na de eerste worp zien we hoe de roze-keurige nimf zich een weg baant tussen de school vissen. Eén van de barbelen zwemt richting de nimf maar iets in hem vertrouwt het toch niet helemaal. Wij vermoeden dat de nimf nog niet op de juiste diepte door het water gaat en schuiven de indicator een stukje over de lijn



omhoog. Zo moet de nimf natuurlijk over de bodem rollen en wellicht minder argwaan wekken bij de vis.

Het duurt even voordat de perfecte drift wordt gemaakt, maar elke worp weer is het even spannend om je nimf de vissen te zien naderen. Na een reeks aan goede worpen en een paar gemiste kansen flankt er opnieuw een vis vlak bij de nimf en loopt de lijn plotseling strak. Meteen zet Jerry de haak en na een flinke dril kan ik een prachtige barbeel voor hem landen. Whoehoe!

We maken een aantal mooie foto's als herinnering waarna we de vis terugzetten. De tunnelvisie om het (toch wel) gezamenlijke doel te behalen valt eventjes weg waardoor we meer oog krijgen voor de prachtige natuur. Het feit dat de doelstelling halverwege de eerste dag al is bereikt, moet voor ons beiden nog even indalen.

## DE POCKETS

We kammen de pockets langs de uitgesleten oever goed uit en vangen allebei nog een paar sterke vissen. Het valt op dat de barbelen maar zo'n tien minuten in een 'spooked' modus blijven. Op een gegeven moment zie je één vis weer flanken en al snel volgt dan ook vaak de rest van de school. Door je nimf dicht tegen de bodem te presenteren en zo natuurlijk mogelijk te laten meenemen met de stroming maak je verreweg de meeste kans op vis. Je zult zien dat het een vrij eenvoudige visserij is, zeker in vergelijking met de beloning die er tegenover staat!

## WELKE VLIEGEN?

Tijdens de volgende dagen blijven we ons vanwege de aanhoudende hitte concentreren op de barbeel. We vingen verschillende mooie vissen, voornamelijk op hare's ear achtige patroontjes. De nimfen die ik voor deze visserij maak, bestaan uit een staartje van fazantenveren, een lijfje van grijskeurige hazendubbing, een thorax van zwarte hazendubbing of cul de canard en een roze of oranjekeurige tungsten kraal. Ik bind deze vliegen op haakmaat 14 of 16 en verzwaar deze nog extra met vier loodwikkelingen achter het kopje zodat je geen loodkogeltjes op je tippet hoeft te bevestigen.

## EEN BIJZONDER MOOIE OMGEVING

We hebben vaak tegen elkaar gezegd hoe bijzonder de omgeving eigenlijk is waarin wij staan te vissen. Op nog geen 300 kilometer rijden, bevind je je ineens in een prachtige vallei, met bossen in de wijde omgeving en blauwzwarte beekjuffers die in paartjes over de rivier fladderen. Je bent er even helemaal 'uit' en je waant je in een totaal andere sfeer. 's Ochtends naar de bakker voor verse croissants, 's middags met een stokbrood naar de slager voor een saltufo (een bolletje salami met zomertruffel en Parmezaanse kaas; goeie tip van Jerry!) en 's avonds na het vissen op je dooie gemak ergens een Vlaamse friet eten: echt vakantie! ◀



Hoe zou het zijn als onze overgrootvaders een hedendaagse hengelsportzaak zouden binnenstappen? Zij die de geschubde schepselen nog bejaagden met een grote hoeveelheid geduld, een stevige stok, een degelijke lijn, een ouderwets gekookt piepertje, een eigenhandig gestoken worm of een zelf gevangen visje. Zouden zij niet hoofdschuddend en vol verbijstering kijken naar onze ongehoorde voorraad veelvormig en veelkleurig ijzer en plastic waarmee wij onze catalogussen, onze winkels en onze viskisten vullen? En wat zouden zij denken van al die aasjes en voertjes waarvoor je zo zoetjesaan chef-kok moet zijn om ze te maken, en die een grote hoeveelheid recepturen kennen? Zouden zij ooit begrijpen wat wij aan het doen zijn? Begrijpen wij het zelf eigenlijk wel?

TEKST JACOB STARREVELD

## DE TOEKOMST

**N**ou ome Karel. Hij is zijn leven lang al bezig met het experimenteren in nieuwe vistechieken en het uitproberen van de allernieuwste vangmethoden.

Maar de laatste tijd doet hij toch wel heel opmerkelijke dingen. Zo zag ik hem laatst in de vijver in onze wijk met een bootje bezig, een miniatuur zolderschuit met radiografische sturing, zal ik maar zeggen. Nou ben ik nogal nieuwsgierig van aard en hier wilde ik het mijne wel van hebben, dus ik stapte op hem af.

### HIGH-TECH VISSSEN

"Ha die ome Karel," riep ik tegen het lawaai van het bootje in. Het ding maakte een rotherrie. "Bootje gekocht voor de kleinzoon? Altijd goed om even te kijken of alles wel werkt. Leuke dingen maken ze tegenwoordig toch." probeerde ik als binnenkomertje. Ome Karel drukte een knopje in op een apparaatje dat wel wat leek op de afstandsbediening van de televisie. Het bootje bleef stilliggen, op een paar meter uit de kant. "Moet je opletten," zei hij tegen mij. "Nu druk ik hierop en dan zul je zien dat die twee stenen naar beneden gaan." Hij drukte op een knopje en de stenen die op het dek van het

bootje lagen verdwenen. "Hij werkt als een lichter," legde ome Karel uit. "Dat ding is goud waard als je met precisie wilt werken." Ik begreep niet meteen waar hij heen wilde. "Werken?" vroeg ik. "Je weet wel. Voerballen. Niet meer dat vieze geklooi met blaaspijpen. Daar sta je toch voor gek mee, vind je niet? We zijn toch geen indianen? En dat gemier met die korfjes is ook niet alles. Nee, jongen, dit, het technisch vissen, dat wordt de toekomst!" "Maar ome Karel," wierp ik tegen, "je wilt toch niet beweren dat je met dat speelgoedje aan de waterkant gaat zitten. En dan vissen, met dat speelgoedbootje erbij?" "Jazeker jongen, en dat is nog lang niet alles. Er gaan nog veel meer van die dingen gebeuren. High-tech vissen, jongen, dat wordt het helemaal. Weg met die lange stokken en dat geklooi met werphengels." Hij liet het bootje naar de kant komen, bukte zich en tilde het uit het water. "Jij loopt achter," zei hij. "Dit is al niks bijzonders meer. Deze dingen zijn al in gebruik in het land. De echte topjongens hebben dit al ontdekt. Die komen ze bij mij halen. Deze maak ik klaar voor Willem Witte, weet je wel, onze clubkampioen."

### SPRAKELOOS

Hij nam het scheepje onder de arm en liep naar zijn huis aan de overkant van de weg. "Als je geïnteresseerd bent, moet je even meekomen. Ik kan je nog wel een paar dingen meer laten zien." Ik liep achter hem aan, door het tuinhokje naar zijn schuur. Die stond vol met allerlei modelletjes van voertuigen, werpinstrumenten, en ook een heus helikoptertje. "Kijk, dit ding is echt helemaal nieuw, dat ga ik binnenkort voor de vissport op de markt brengen." Het helikoptertje hing aan een staaldraadje aan de zoldering. Ome Karel pakte een apparaatje met toetsen en zette het ding in werking. Het toestelletje beschreef een boog in de lucht. Met een druk op de knop ging een klein luikje open waaruit een draad kwam zakken. Het was een doodgewoon vissnoer met lood en haken. "Een mooi precies droontje", legde Ome Karel uit. "Eenvoudiger kan het niet," grijnsde ome Karel. "Je laat dat ding naar je favoriete stek vliegen en je laat het aas in het water zakken. Over natuurlijke aasaanbieding gesproken. Alles is mogelijk. Vlieg, pluim, made, noem maar op." Ik stond perplex. Maar ik wilde mij toch niet laten overrompelen door al die technische snufjes. "Maar hoe weet je of je beet hebt?" vroeg ik.

"Gewoon een dobber eraan is natuurlijk altijd mogelijk," antwoordde ome Karel, "maar het kan ook geraffineerder. Kijk, hier zit een klein zendertje. Als er aan het snoer getrokken wordt geeft dat signalen die je met deze ontvanger aan de kant kunt opvangen. Droon omhoog,






vast! Een kind kan de was doen." Ik staarde vol ongeloof naar het toestel. "Maar Karel, als je dan iets aan de haak hebt. Een stevige vis bijvoorbeeld?" vroeg ik. "Geen punt jongen, Die droon kan gewoon je vislijn van de kant meenemen. Als de haak hebt gezet draai je gewoon de lijn in. Door de druk gaat dit palletje hier open en de lijn komt los van de droon. Dan heb je de lijn weer gewoon aan je hengel. Snap je?" Mijn mond viel open van zoveel vernuft. "Werkt het ook echt?" vroeg ik, ongelovige Thomas die ik ben. Ome Karel nam de miniatuurheli liefdevol in zijn hand. "Dit is nog maar een prototype. Vooral het vrij laten vallen van de lijn zodat de droon weer los in de lucht komt kost wat moeite. Dat wil wel eens misgaan."

Hij pakte een ander modelletje van zijn werkbank. "Kijk. Ik ben nu bezig aan een heel klein dingetje, een heli met

tweeledige functie. Je kan er onder water mee zien hoe het met de vis en de voerplek is gesteld. En je kan er, net als met een torpedoboot, voer mee afschieten naar de plek waar je dat wil hebben. En ik werk ook aan lijn met een harpoentje, heb je geen hengel meer nodig. Nou?" Ome Karel stond mij vol verwachting aan te kijken. Ik stond perplex en bracht geen woord uit. Ik legde het droontje neer en bekeek de tekeningen. Het zag er allemaal heel professioneel uit. "Is het ook nog leuk om zo te vissen, ome Karel?" waagde ik voorzichtig. "Luister jongen, als je een goed gesorteerde viswinkel binnen loopt, zeg je dat dan ook?" Dat was een goede tegenwerping. Inderdaad. Dan zou ik zo'n vraag ook niet stellen, als je om je heen keek naar al die dingetjes in alle kleurtjes. "Precies," zei Ome Karel mijn gedachten radend, "en wat zou je denken dat



*Het verleden houdt de toekomst overeind: de helikopter van Leonardo da Vinci.*

drijvers, die als een soort dobber kan werken. Dit ding kan gewoon op het water landen en is waterproof. Dat ding kun je vanaf de kant sturen. Kun je overal vissen, waar je maar wilt. Mooi niet?"

#### **MODERNE VISSER**

Terwijl ik het apparaatje ter grootte van een flinke dobber door mijn handen liet gaan, liep ome Karel naar de hoek van het schuurtje. Hij kwam terug met een rol tekeningen. "En dit ziet er ook goed uit," zei hij. "Dit moet een duikbootje worden met camera en voerinstallatie. Dat ding heeft een

mijn vader gezegd zou hebben als hij al die spullen in die winkels zag?" Ome Karel wachtte niet op mijn antwoord. "De klok kan niet terug, jongen, de moderne visser zal een technisch visser zijn, als hij tenminste wil meekomen. Zo is dat!"

Toen ik naar buiten liep stond ome Karel weer vol aandacht over zijn tekeningen gebogen. Zou dat de toekomst worden? Ik vrees van wel. Maar gelukkig zag ik aan de overkant van de gracht een jongetje met zijn billen op de kade zitten. Een ouderwets japannertje in zijn hand. ◀

# EEN BELANGRIJK MOOI DAGJE

TEKST NATHALIE VAN DEN BERG

Ik heb jullie al eens eerder geschreven dat onze Noordzee een prachtig water is om te bevissen en in dit

artikel neem ik jullie graag weer mee voor een magisch dagje op zee!

**H**et blijft namelijk zo bijzonder! Naast de botjes, scharren, de tong en de zeebaars zijn er nog zoveel meer soorten te vangen! En helemaal vanaf een (charter) boot. De zee is werkelijk een heel grote, zoute grabbelton. Je ziet een aanbeet en wat zal er dan naar boven komen? De schippers weten je altijd wel naar een plek te brengen waar vis zit en zij vertellen je precies hoe je te werk moet gaan en kunnen ook vaak aas en materiaal voor je verzorgen. Als je er online even induikt vind je al snel een plekje aan boord en een datum waarop jij je eigen avontuur kan inplannen!

Een paar weken terug werd ik uitgenodigd door mijn ouders om een dagje mee te gaan op een boot, vanuit Neeltje Jans. En het was niet zomaar. We gingen namelijk met een goede reden. Een van hun oude vrienden, Peter Bolenius, wilde namelijk heel erg graag een keer een Nederlandse haai vangen!

## RASECHTE AMSTERDAMMER

Peter is 86 jaar oud en is zijn hele leven schoenmaker geweest in de Amsterdamse Stadionbuurt, op de Olympiaweg. Hij heeft altijd hard gewerkt, is een rasechte Amsterdammer en heeft in zijn leven de meest geweldige vissen gevangen en veel wedstrijden gevestigd. Mijn ouders kennen hem al zo lang als ik me kan herinneren... Het wordt voor hem fysiek steeds lastiger maar in zijn koppie heeft hij nog altijd vangdrang en in zijn hartje nog heel veel liefde voor onze gezamenlijke passie. Dan is zo'n avontuurlijk dagje op zee met zijn vismatten voor hem belangrijk. En dus voor ons ook. Het leven is een cadeautje, niemand weet hoe lang we nog op deze aardkloot mogen rondhobbelen en hoe ouder we worden, hoe meer we dat ons beseffen.



We spraken rond 6:30 uur af bij een carpoolplek nabij de ring van Amsterdam. De visspullen werden overgeladen in andere auto's en hopla, we gingen op pad naar Neeltje Jans. Haaien vang je nou eenmaal in die hoek!

Wij gaan met de boot maar je kan ze ook vanaf de kant vangen. Bekende stekken zijn Zoutelande, Domburg en Dishoek. De gladde (gevlekte) haai vang je vanaf mei tot en met oktober en is te vangen met een zagertje, tegen de bodem aan. De kans dat je op deze manier en op deze stekken een rog vangt, lijkt trouwens ook elk jaar groter te worden. Hoe te gek is dat!

Zorg dat je vanaf de boot goed uptide vist. Als werpgewicht gebruik je een stevig en zwaar ankerlood, op deze manier hou je je aas goed strak tegen de bodem aan. Neem dus een stevige hengel, je zal er soms zo'n 200/250 gram mee moeten kunnen werpen.

Vanaf Neeltje Jans vaar je met de boot eerst door de sluis om dan na een kwartiertje, max een half uurtje varen je eerste haaiensteek te bereiken. Terwijl we in de sluis liggen te wachten maken we onze hengels alvast klaar. Mooi hoe die energie in de boot dan al toeneemt... Kriebels, spannend, we gaan vissen, we gaan de zee op! Het was wisselvallig weer, ik had dus alles mee: zonnebril, zonnebrand maar ook mijn regenpak, haha, heerlijk dat Nederlandse klimaat!


#### WENS IN VERVULLING

Het anker is nog niet uit of de zagers gaan al te water, hopla: Succes allemaal! Binnen 10 minuten begint de hengel van Peter als eerste prachtig te bonken... Precies wat we hem zo graag gunnen: Een haai! Een haai voor onze Peter, goud!

Zo'n vangst is dus veel meer dan het naar boven halen van een vis. Het is het uitkomen van een wens. De dag is bij dezen al geslaagd. Hier komen we voor. Voor dit moment.

Na Peter vang ook ik een haai. Het blijft zo leuk, ze zijn zo mooi! Die ogen, die vlekjes, de hele bouw van zo'n beesie. Wat is het toch gaaf dat ze hier rondzwemmen! Mijn vader kreeg ook beet, vangt hij een makreel!

Ha! Ik dus gelijk wisselen, een onderlijntje met witte veertjes, lichter werpgewichtje eraan en hopla, laten zakken die hap! Want een makreel zwemt nooit alleen... Dat werkt! We zitten midden in een school makreel, ze komen met drie tegelijk naar boven, die kleine sterke rakkers met hun prachtig schubbenpatroon. Toch leuk om even te proberen en een beetje te spelen met je materiaal. Inspelen



op de situatie zeg maar! Ik moet heel eerlijk toegeven dat, als ik dat gemakreel twee keer gedaan heb, ik het wel weer gezien heb, haha dus weer terug ombouwen naar m'n haaien set-up. Want dat was onze targetvis!

#### WEER OF GEEN WEER

Het weer slaat ineens om, boven land wordt de lucht helemaal zwart terwijl wij op zee nog in het zonnetje zitten. We zien het bliksemen, wat gaat het los... Echt een prachtig gezicht vanaf het water maar als het maar niet onze kant op komt... Het serieuze onrustige weer lijkt ons redelijk te passeren maar we ontkomen niet aan een dikke bui, die bijna 1,5 uur duurt! Tsja, das vissen in Nederland hè. Het hoort erbij en we zijn niet van suiker. De schipper krijgt berichten binnen dat er een windhoos in Terneuzen was, en of wij wel OK zijn.





Gelukkig bij ons niks aan het handje! Behalve die bui ... Omkleden dus en gewoon stug doorgaan! Alles is zeiknat maar we blijven vangen en dat geeft genoeg om ook het plezier erin te houden.

Wat ik dus helemaal gaaf vond, is dat mijn vader ook nog een poontje ving! Die beauties komen dus ook steeds vaker voor! Kijk even goed naar de foto, bekijk dit visje, ik geef hem een 10 voor schoonheid! Laatst zag ik een post op Facebook voorbijkomen dat er ook poontjes vanaf het strand bij Zoutelande gevangen worden, love it!

Met de vangst van deze knappert komt ook de zon weer door en zo eindigt deze memorabele dag werkelijk waar stralend.

Er kwamen dus haaien, makrelen, scharren en een poon uit de grabbelton en dat was meer dan we aan het begin van de dag hadden gehoopt!

#### VISMATEN VOOR HET LEVEN, BLIJ EN TEVREDEN.

Met de glimlach van Peter in ons hart geprint rijden we terug naar die carpool bij Amsterdam, vissen is zoveel meer dan vangen.

Geniet lieverds en glitters. ◀



# RIG TALK

Op stap met  
Herman(ator) Sentrop

## MADEN RIG

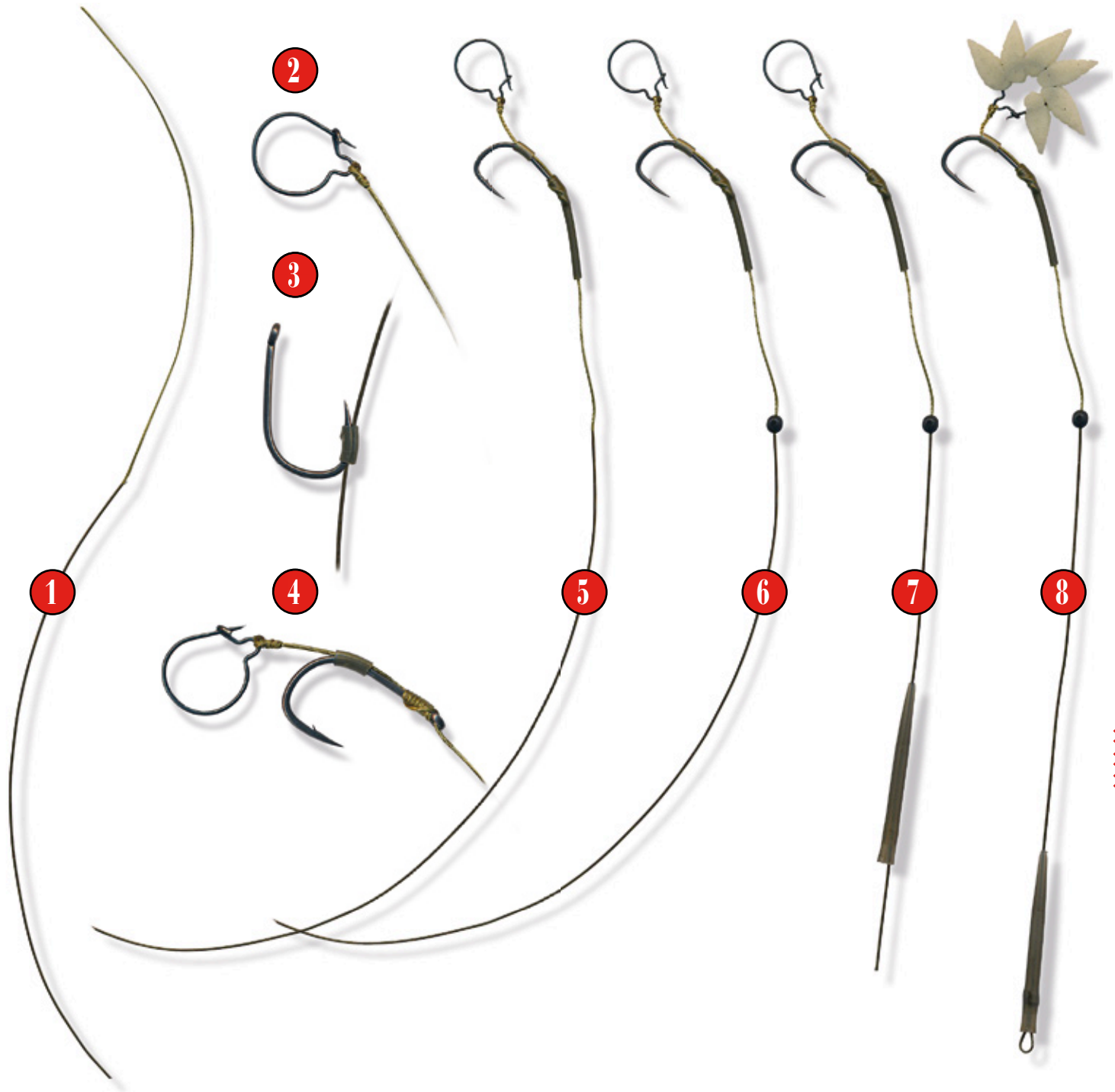
Deze Rig kun je op de bodem of zwevend vissen. Er zijn dan ook verschillende variaties mogelijk om deze Rig aan te bieden (Foam-kunstaasjes). De Rig (maden) maken we nu als voorbeeld met de madenclip.

Je hebt hier de volgende gereedschappen en materialen voor nodig: schaartje, tangetje, Chod it Tool, Splicing Needle. Jelly Wire 35 lb, Wide Gape Hook Size 4, Bottom Liner, Anti Tangle Sleeve (large), Madenclip (heb je in drie maten), Krimpkous 1,6 mm, stukje tube om haak te fixeren.

1. Haal 40 centimeter lijn van de rol en strip daar 17 cm van de coating vanaf.
2. Van het gestripte gedeelte leggen we 5 cm terug en binden we de madenclip vast d.m.v. de Clinchknoop.
3. Dan plaatsen we een stukje tube op de lijn en brengen de haakpunt er doorheen.
4. Breng nu de haak in de juiste positie en maak vervolgens een Know Knot knoop (onderlijn materiaal van buiten oog naar binnen, wikkel 5 keer, dan weer van buitenkant oog naar binnen).
5. Over het oog van de haak plaatsen we nu een krimpkousje (2 ½ cm) en krimpen dit in heet water
6. Achter het gekrompen gedeelte zetten we nu een Tungsten Bead (op 4 cm)
7. Dan komt de (large) Anti Tangle op de lijn.
8. Op het einde van de Rig maken we een 8knoop. Dan schuiven we de (large) Anti Tangle Sleeve over de 8knoop.

De Rig is nu klaar. Door de madenclip nu open te maken, kun je de maden er op rijgen. ◀





# JOUW AHV KOMT NAAR JE TOEF!

En dat doen we weer met schitterende prijzen van onze trouwe sponsors de hengelsportzaak Rien de Wolf, hengelsportzaak Willem, Hengelsportzaak 2000 en in dit rijtje ook de Hengelsport & Watersport Paradijs de Snoekbaars te Almere. Allen dank hiervoor!

1. Guru Fusion 400 storage system
2. 2x Chub Stainless steel mug
3. RidgeMonkey Spare Tray XL
4. Guru Rig Case
5. Shimano Sienna 1000 molen
6. Okuma Azaki-40 molen (2x)
7. Abu Garcia Blue Max LH
8. Spro Xrossover
9. Abu Tortmentor spin
10. Compac Buzz Bar Bag
11. Monomaster
12. Fox Rage Shoulder Bag
13. Pluggen (4x)



Hengelsport 2000

**WILLEM  
HENGELSPORT**



Alleen leden van de AHV komen voor al dit moois in aanmerking!

## DE WINNAARS VAN PRIJSVRAAG VISSSEN III - 2022\*

De navolgende leden zijn getrokken uit de vele inzendingen die wij hebben mogen ontvangen. De winnaars hebben inmiddels bericht gekregen.

E. Hessels sr. (Guru Fusion 400 storage system); D. Maarsen en W.T. van Putten (Chub Stainless steel mug); J.M. Janssen (RidgeMonkey Spare Tray XL); J. Wijnsma (Guru Rig Case); R. Droomers (Z-man Bait Binder met inhoud); K. Ypma (Tilta Floating Net); B.G. Hagens (Morakniv Fileermes); O. Stepiuk (Faith USB Headlight); N. Brand (Shiman Sienna 1000 molen); J. Bouw en L. Mosselman (Okuma Azaki-40 molen); P. Veldhuizen (Abu Garcia Blue Max LH); C.M. van Veen (Compac Buzz Bar Bag); B. Stegeman (Monomaster)

Veel plezier met de gewonnen prijs!

\* over de uitslag kan niet worden gecorrespondeerd!

14  
XXXX  
XXXX  
XXXX

PRIJSVRAAG






Ook in 2022 zetten wij onze prijzenslag voor onze trouwe leden voort. Zoek de 11 verschillen in de tekeningen, markeer deze, maak een foto of scan van de tekening en stuur het resultaat onder vermelding van jouw AHV-vispasnummer voor 10 oktober 2022 op naar [ahv@ahv.nl](mailto:ahv@ahv.nl) Een kopie per post versturen mag ook naar de AHV, Beethovenstraat 178, 1077 JX Amsterdam. Succes!

CARTOON: RUBEN VAN AËFST

# ZOEK DE VERSCHILLEN EN WIN EEN VAN DE FRAAIE PRIJZEN

15

CARTOON



# Op zoek naar EEN (NIEUWE) FEEDERSTOEL? Waar moet je op letten?

TEKST & FOTOGRAFIE GJUS NEDERLOF

Regelmatig krijg ik vragen van sportvissers over de aanschaf van een feeder- of karperstoel. Het antwoord op de vraag: "Welke is nu de beste?", moet ik altijd schuldig blijven. Er is geen beste feederstoel, er zijn zoveel verschillende factoren die een rol spelen bij de aanschaf van de voor jou beste feederstoel.



de afmetingen van de accessoires zoals je feedersteun of aasplateau. Als je huidige stoel poten van 25 mm heeft en je koopt er eentje met poten van 30 mm, dan passen je huidige accessoires niet op je nieuwe stoel. Van dikkere poten naar dunneren kan wel, er zijn verloopstukken te verkrijgen waardoor je je huidige accessoires passend kunt maken.

## TRAPLOOS VERSTELBAAR

Standaard zijn de poten voorzien van moddervoeten. De beste zijn rond en hebben een doorsnee van ongeveer vijftien centimeter. Kies dus voor ronde want die zijn

**V**is je veel? Op welke locatie vis je meestal? Op wat voor vis ga je vissen? Hoe groot is je budget? Dit zijn nog maar een paar vragen waarvan het antwoord al bepalend kan zijn welke feederstoel in jouw situatie de beste is. Kortom, er is geen antwoord te geven op je vraag.

## DIKKE POTEN

Gelukkig is er wel een aantal factoren dat een rol speelt bij de keuze van zo'n stoel. Belangrijk is natuurlijk dat de stoel stevig staat. In de markt zijn er stoelen te koop met poten van 25, 30 of 36 mm dikte. Des te dikker de poten, des te steviger staat de stoel. **(1)** Kijk vooraf ook even naar

steviger. **(2)** Als je van plan bent om je stoel te plaatsen op de keien, schaf er dan een paar poten met ijzeren voeten bij aan. **(3)** Plastic voeten kunnen zo maar breken als je die op de keien van een strekdam plaatst. Check ook even of je de poten traploos in hoogte kunt verstellen. **(4)** Als je geluk hebt is een van de poten, of de stoel, voorzien van een waterpas. Altijd handig, dan weet je tenminste zeker dat je stoel altijd recht staat. **(5)**

## VERSCHILLENDE STANDEN

Dan de rugleuning. Een verstelbare is wel zo handig. De beste kwaliteit tref je vaak aan bij stoelen waarbij beide





kanten van de rugleuning een stelknop hebben waarmee je de leuning in verschillende standen kunt plaatsen. **(6)** Daarnaast is het ook wel handig dat de stoel makkelijk te vervoeren is. Er zijn exemplaren die je zo inklapt en er zijn er waar je zomaar een kwartier bezig bent om de stoel te plaatsen of weer in te klappen.

#### AASPLATEAU & FEEDERSTEUN

Een aasplateau is iets wat niet mag ontbreken. Als je de keus hebt, zou ik er eentje aanschaffen waarbij je je aas kunt beschermen tegen de zon of regen. **(7)** Dan de feedersteun. Een stabiele steun is wel zo handig. Monteer

ware vastgrijpt. Op die manier voorkom je dat een azende karper of flitsende winde je hengel in een onbewaakt moment uit de steun trekt en dan is je visdag wel meteen voorbij. **(9)**


#### LENGTE EN LICHAAMSGEWICHT

Verder is het natuurlijk belangrijk dat de stoel lekker zit. Schaf een stoel aan die bij je lengte en lichaamsgewicht past. We zijn immers niet allemaal 70 kilo. Ben je wat zwaarder dan heb je al snel een stoel nodig die wat robuuster is.



de steun eens om te kijken of deze stabiel vastzit. **(8)** Niets zo ergerlijk als een feedersteun die alle kanten op beweegt. Van een secure beetregistratie komt met zo'n zwabberende steun niet veel terecht. Check de klem waarmee deze steun aan je stoel wordt bevestigd. Ook is het belangrijk dat je de steun gemakkelijk van stand kunt veranderen. Bij stromend water plaats je de steun immers vaak in een hoek van 45 graden of hoger naar boven. Bij rustig weer en weinig stroming steun je de feeder vaak net boven het wateroppervlak af.

De Rod Rest is minstens zo belangrijk als je feedersteun. Zorg ervoor dat je er eentje aanschaft die de hengel als het

Als laatste kan ik je alleen maar adviseren om eens naar een goed gesorteerde hengelsportwinkel te gaan en gewoon eens op wat stoelen te gaan zitten. Probeer eens een aantal stoelen uit en je komt er snel genoeg achter welke stoel het beste bij je past. Hou rekening met bovenstaande punten en het kan haast niet anders of de stoel die jij uitkiest is voor jou dan ook de beste stoel. Vang ze. 



# TOP 10 TIPS ZIGVISSSEN

## Een kwestie van doen!

TEKST & FOTOGRAFIE ANDRES DE ROUVILLE

18

KARPERS

Naar aanleiding van een artikel over zigvissen – twee magazines geleden – stroomde mijn mail en chatbox vol met allerlei vragen over het zigvissen. Hoe doe je dit? Hoe zit dat? Misschien ben ik niet duidelijk genoeg geweest? Dat leek mij toch niet. Karpervissers zijn nou eenmaal onzeker van karakter, maar wel leergierig!

**O**m het zigvissen er meteen maar bij te halen begin ik altijd met een vraag aan collega karpervissers die geïnteresseerd zijn. Wie vist er wel eens met een zig?

Dat zijn er best al een behoorlijk aantal. Wie heeft er al eens een karp op de zig gevangen? Dan blijven er nog maar weinig vissers over. Uiteindelijk heeft het allemaal met inzet, geloof en overtuiging te maken. Als je ergens vertrouwen in hebt, dan verander je niet zo snel. Nu is het zigvissen absoluut niet heilig, maar wel een extra wapen. Denk maar eens aan de keiharde Franse dressuurwateren. Ik spreek genoeg mensen die dagenlang vasthouden aan één patroon. Ze vertrouwen blindelings op hun boilies en

voerplek, al blanken ze al vier dagen! Probeer eens een zig! Dat gebeurt dan ook wel, maar vaak is het maar half werk. Onder het motto, laten we eens gek doen! Weet u wat gek is? Vier dagen lang je aan de voerplek houden waar geen moer mee gebeurt!

Voor diegene die zich eens serieus willen verdiepen in het zigvissen en hierover alles willen weten heb ik tien gouden tips. Mocht je hiermee niet uit de voeten kunnen en heb je nog meer vragen? Stel ze gerust of kijk even op YouTube. Er zijn over dit onderwerp al talloze filmpjes gemaakt. We gaan beginnen!

### TIP 1: AAS

Aas. Misschien wel het meest besproken onderwerp over zigvissen. Laat ik het simpel houden. Alles wat klein is (10-12 mm) en een hoog drijfvermogen heeft komt in principe in aanmerking. Kleine pop-ups, imitatievliegjes (zigbugs), kurk, foam. Mijn favoriete kleuren zijn wit, zwart en geel.

In deze combinatie wil ik altijd een zwarte kleur. Dit zorgt voor contrast. Rood of roze wil ook nog wel eens werken. Het is een kwestie van proberen. Dit kan per uur verschillen! Zwart foam is voor mij ook een grote favoriet, zelfs in de nacht! (Zie tip 10)

#### TIP 2: KLEINE HAKEN

Hoe kleiner de haak, hoe beter deze haakt. Hou het zo natuurlijk mogelijk. Omdat je vaak met zigten een lange onderlijn gebruikt en het 'natuurlijk' in het water moet kunnen zweven is haakmaat 8 of haakmaat 10 een must. Mijn favoriete modellen zijn de Zig/floaterhook van Fox, de Flota Claw haak van Nash of de Kamakura chod haak van Korda.

#### TIP 3: LIJN

De lijn moet drijvend zijn. Tegenwoordig zijn er diverse lijnen op de markt die speciaal ontworpen zijn voor het oppervlakte vissen en/of het zigtvissen. Mijn ideale lijndikte van de onderlijn is 28/00. Dunner kan, mits je zeker weet dat er geen enkel obstakel in de buurt is. Je kan ook kiezen om voor iets dikker te gaan, dan zou ik 30/00 als maximaal aanhouden. Zigtvissen is zeker niet de meest vis veiligste manier, dus houdt je lijndikte en obstakels in de gaten!

#### TIP 4: HENGEL

Gebruik bij voorkeur een stevige karperhengel vanaf 3lb. Een complete zigmontage met of zonder floater vis je vaak in combinatie met zwaar lood. Als er dan ook nog eens een fikse afstand gegooid moet worden dan is dit een must. Omdat ik vaak met vaste zigs vis in combinatie met lange onderlijnen, is het zaak dat ik tijdens de drill als de vis bijna geland kan worden het lood kan losclippen en de gehele montage door de ogen heen



kan draaien. Voor mij dus een stevige karperhengel met grote ogen.

#### TIP 5: ZIGFLOATER

Een handig stuk gereedschap als je op diepe zandwinputten aan de gang gaat. Een onderlijn van een meter of 15 wordt een beetje lastig. Op grote diepe wateren heft de floater dit probleem op. Je kan nu gewoon je gang gaan met een onderlijn van twee meter en de diepte afstellen met de floater. Een groot voordeel van de zigfloater ten opzichte van een vaste zig is dat je de diepte à la minute kan wijzigen. Een nadeel van de zigfloater is toch wel de inhaking. Deze vind ik minder dan het vissen met een vaste lood/zig montage.

#### TIP 6: WEERSOMSTANDIGHEDEN

De meest ideale weersomstandigheden voor het zigtvissen is een weertype dat gepaard gaat met hoge druk, veel zon, weinig wind en een aangename temperatuur. Als karpervisser moeten we begrijpen wat de karper precies wil. Dat is warmte, rust en voedsel. Deze drie gaan prima samen met een hogedrukgebied. Vooral in het voorjaar zoekt de karper die eerste warme waterlagen op. Op diepe zandwinputten of grintgaten is dat het oppervlaktewater. Hier maak je zo vanaf eind februari een goede kans met de zig. Het vissen met de zigrig kan het hele jaar door. Een karper is namelijk meer op half water te vinden dan op de bodem. Dat is een feit!

#### TIP 7: JAARGETIJD

Hiervoor heb je net gelezen dat het eind van de winter en de lente de beste jaargetijden zijn voor het vissen met de zig. Die eerste door de lentezon opgewarmde oppervlaktelaag

is magisch. De karper komt hier om te zonnen en te chillen ➤

- maar ook zeker om hier zijn voedsel te halen. Denk aan watervlooien, torretjes, wantsen en muggenlarven.

#### TIP 8: BIJVOEREN

Bijvoeren kan tijdens het zigvissen soms fantastisch werken. Dit hangt per water af. Het ene water leent zich voor instant zigs en op het andere moet een echte feeding frenzy bewerkstelligd worden. Het hangt van de populatie en dressuur af. Op het ene water komen ze op het geluid van een spomb af, het andere water schrikken ze juist van het geluid. Probeer eerst van instant zigen uit te gaan. Misschien kan een local je op weg helpen. Als voermix gebruik ik het liefst een sloppy spodmix die wolkt en in de bovenste waterlagen blijft hangen. Een blikje cocosmelk of condensed milk doet wonderen! (Foto: Spodmix./Man/vis foto)

#### TIP 9: TYPE WATER

Als je voor het eerst gaat ziggen maak het dan niet te moeilijk. Zoek een leuk en bij voorkeur wat dieper water met een groot karperbestand en probeer het. Voor beginners kan ik Recreatiepark de Tolplas in Twente als tip meegeven. Rond dit water zijn leuke bungalows

te huren en zit je direct aan het water. Dit water leent zich uitstekend voor het zigvissen. Dit water is een iets diepere zandwinput tot zes meter diep, geen obstakels

en een goed karperbestand. Ik ving hier vorig najaar mijn vis met lijnen van 4,5 meter terwijl het hele park zat te blanken op de bodem. Wateren met een beetje diepte hebben dus de voorkeur. Hier is immers ook meer met diepte te 'spelen'. Ondieper dan tweeëneenhalve meter heeft mijns inziens geen effect. De vis zit dan relatief kort bij de bodem. Het zijn wateren die eigenlijk maar weinig 'half water' plekken

hebben. Zigvissen op een kanaal of rivier heb ik nog nooit gedaan. Ik heb hier persoonlijk weinig vertrouwen in. Het water beweegt te veel en heeft veel scheepvaart. De karper zal zich weinig in de hogere waterlagen begeven. Een kolk middenin één van de uiterwaarden kan zeker in het voorjaar wel interessant zijn. De meest ideale wateren blijven de meren, putten en plassen met een gemiddelde diepte van meer dan drie meter.

#### TIP 10: DAG/NACHT

De beste tijd vind ik persoonlijk de ochtend en avond. Eigenlijk is dit niet anders dan bij de normale visserij.

Zigvissen kan ook ongelooflijk effectief zijn in de nacht. In de warmere jaargetijden stijgen de diverse insectenlarven vanuit het diepe naar de oppervlakte. Het water is hier heerlijk opgewarmd. De karper komt hier achteraan. Zelfs op zwart foam kan je op diep water midden in de nacht karper vangen! Je gelooft het pas als het je overkomt! Probeer het, ga all-in en stel het je als doel. Vang een karper met de zig. Zodra de eerste karper in je net ligt ben je om! ➤



Visvrouw Nathalie van den Berg laat in deze column telkens een Visvrouw aan het woord om erachter te komen wat deze dames beweegt om met een hengeltje aan de waterkant te vissen.

# #VISVROUW



## Nathalie: Wie ben jij en waar kom je vandaan?

Ik ben Donna van der Kuip en ik woon in het mooie Maasbommel te Gelderland. Ik kom oorspronkelijk uit Durban, Zuid Afrika. Daar ben ik opgegroeid maar woon nu al ruim 30 jaar in Nederland.

## Mogen we je leeftijd weten?

Jazeker, ik ben nu 53 jaar.

## Hoe ben je een visvrouw geworden?

Ik ben vanaf mijn 3de jaar al aan het vissen. Ik woonde toen nog in Zuid-Afrika en ik ging dan samen met mijn vader, moeder en broer vissen. Wij gingen ieder jaar op vakantie. Dat waren altijd visvakanties! Dus je kan wel stellen dat ik heel vroeg ben besmet met het visvirus!

## Dus hoe lang vis je al?

Ik vis nu al zeker 50 jaar, met natuurlijk tussendoor heus wel wat pauzes. Mijn passie is vliegvisserij, dat heeft echt mijn hart gestolen. Vliegvisserij doe ik nu ruim 25 jaar samen met mijn lieve man, die er net zo gek van is en die heeft trouwens ook mijn hart gestolen.

## En waar vis je nu op?

Ik vis werkelijk op alles wat een vlieg wil pakken. En dat is bijna elke vissoort dus! Ik vis ook het liefst op open water maar soms is het ook best wel even leuk om op een visvijver te vissen. Dan gaan we op forel en dat is ook een hele leuke bezigheid kan ik je vertellen!

## Heb je ook nog een Bucket Fish? (= ultieme vis die op je bucketlist staat)

Dat heb ik eigenlijk niet, niet een specifieke soort maar ik heb wel een Bucket-destination! Ik bedoel een lijst met landen waar ik graag een keertje zou willen vliegvisserij. Mijn nr 1 is op dit moment Canada. Hoe mooi lijkt het me om daar in alle ruimte, ongerepte natuur en in de wildernis met mijn vliegengel te staan. Dat kijkt me zo gaaf, ik zie mezelf dus wel staan tussen de bruine beren, aan het water haha.

## Welke visclub heeft de eer jou als lid te mogen hebben?

Ik hoor bij de HSV Ons Genoegen, Oss. Daar ben ik nu ongeveer 4 jaar lid van. Time flies!



## Ken je nog meer vissende vrouwen?

Ik ken zeker meer vissende vrouwen! Ik ben een van de dames van het Nederlandse Dames Vliegvisserij team. Dus ik train regelmatig met vissende vrouwen! Het is geweldig om in dit team te zitten, we beleven heel veel avonturen, komen op bijzondere plekken en je leert echt heel erg veel als je op dat niveau met elkaar strijdt! Ook heb ik zelf twee mooie en lieve dochters die ook heel goed kunnen vissen. Mijn moeder is ook een visvrouw, kortom, vissende vrouwen in overvloed om mij heen. Geweldig toch!

## Wat doet vissen met jou?

Het brengt mij tot rust. Het is ontspannen, ik geniet echt van het bezig zijn in de natuur. Als mensen aan me vragen waarom ik vissen zo leuk vind zeg ik altijd: Ik kan heel erg goed mijn 'Standje 0' vinden op of in het water!

## Wil je zelf nog iets kwijt aan onze lezers?

Gewoon doen! Durf te proberen. Probeer het gewoon! Iedere keer dat ik aan het water ben, leer ik er weer iets nieuws bij. Dat is echt zo. Het is nooit de 2de keer hetzelfde. Al is het een nieuwe knoop, of je bent weer in een bijzonder gebied. Of je komt iemand anders tegendie daar ook aan het vissen is en daar heb je dan gelijk verbinding mee, een leuk gesprek of mooie tips! Doordat het vliegvisserij ook een actieve manier van vissen is is het ook een manier om gezond te blijven, je blijft in beweging en je blijft scherp en alert. Kortom dames, gewoon een keertje lekker gaan doen! <

*Ben je zelf een VISVROUW en lijkt het je leuk om in onze Magazine te komen? Stuur dan een mailtje met je naam én een vissende foto van jezelf en wie weet neemt Nathalie van den Berg contact met je op en sta je in de volgende editie! Mailen doe je naar: [ahv@ahv.nl](mailto:ahv@ahv.nl) Met als onderwerp: #Visvrouw!*



Het bestuur realiseert zich dat bij het uitkomen van dit magazine de actualiteit van onderstaande informatie deels achterhaald kan zijn. En aangezien het bestuur niet over profetische gaven beschikt, zal deze ontwikkeling zich blijven voordoen. Dat geldt overigens niet alleen voor delen van ons magazine, maar voor alle geschreven nieuws. Van de zaken die bij het uitkomen van dit magazine nog niet bekend zijn, wordt u in de volgende editie en via social media alsnog geïnformeerd.

**D**e zomervakantie periode wordt doorgaans gekenmerkt als 'de komkommertijd', zo ook binnen onze eigen hengelsport. Niettemin valt er altijd wat te melden.

### SPORTVISSERIJ NEDERLAND

Rosetta Kooistra (54) is door het bestuur benoemd tot nieuwe directeur van Sportvisserij Nederland. Zij zal per 1 september starten en volgt Joop Bongers op, die op 1 juli afscheid als directeur heeft genomen.



Het aantal vispashouders zal in 2022 richting het aantal van 800.000 gaan en daarmee is en blijft de hengelsport, na het voetbal, de tweede grootste sportbond van Nederland. De hengelsport is aangesloten op het NOC/NSF en kan dan ook gebruik maken van de faciliteiten van die organisatie.

Sportvisserij Nederland heeft juristen in dienst die zowel individuele sportvissers adviseren als hengelsportverenigingen en federaties. Geadviseerd werd onder meer over de vernieuwde pachtcontracten, bescherming van viswateren en het aquatisch milieu. Daarnaast worden cursussen gegeven op gebied van controle.

### DE FEDERATIE MIDWEST

Het bestuur van Sportvisserij MidWest Nederland heeft de samenwerking met directeur Roeland Geertzen en belangenbehartiger Henk-Jan Geelen beëindigd. Ron Gatowinas fungeert tijdelijk als plaatsvervangend voorzitter en Arjan Frerichs is bereid gevonden om tijdens de zoektocht naar een nieuwe penningmeester voorlopig penningmeester te blijven. Het bestuur zal een nieuwe voorzitter benoemen, die onder meer de transitie/aansluiting met Sportvisserij Nederland in zijn portefeuille heeft. In de benoemingsadviescommissie zitten drie zittende bestuursleden en twee leden uit de ALV, zijnde Paul Maasen (Almere) en Jaap Que (AHV). Hierbij is het van belang dat ook voldoende aandacht aan (de positie van) het huidige personeel wordt geschonken.

Verder hebben Jorke Wessels, Maikel van Breugel en Mandy Schouws

(adviseurs) elders een andere functie geambieerd. De AHV is bovengenoemde personen zeer erkentelijk voor de door hen bewezen diensten en wensen hen veel succes in hun nieuwe functies.

Thans ligt het nieuwe beleidsplan voor onze hengelsport, die een andere invulling zal geven in de relatie met Sportvisserij Nederland, de zogenoemde scenario 5 variant. Gelet op de tijdelijke onderbezetting bij onze federatie is het ook nuttig om bij vragen bij Sportvisserij Nederland aan te kloppen.

Op de Algemene Leden vergadering d.d. 23 juni 2022 is met ruime meerderheid besloten om de door de AHV en AUHV ingediende retributie van € 2,00 en de Jeugdvispas korting van € 1,00 in te willigen.

### DE AHV

Het bestuur heeft de vergadering van de Ledenraad geëvalueerd en ziet daarin een aantal verbeterpunten, die zij verder zal uitwerken.

Het bestuur zal met name het financiële deel van de vereniging onder de loep nemen. Dat betreft een integrale doorlichting, waarbij de efficiëntie van de inzet van de financiële middelen in relatie tot 'de producten' bekeken zullen worden. Het streven is een doelmatig proces, waarbij ten opzichte van een norm weinig middelen worden gebruikt; deze middelen kunnen onder meer betrekking hebben op tijd, inspanning arbeidsuren of geld. Hierbij wordt ook gekeken naar de effectiviteit en de kwaliteit van de producten. De uitslag van dit onderzoek zou eventueel tot een reorganisatie binnen de AHV kunnen leiden.

De voortgangsgesprekken met het personeel heeft plaatsgehad en door het personeel en het bestuur zijn een aantal verbeterpunten besproken.

### COMMISSIE OVERLEG

Maandelijks worden door het bestuur de activiteiten van de commissies Waterbeheer (Bart), Karper (Twan), Roofvis (Wim), Street Fish (Wim/Daan), Witvis (Ron), Zeevis (Nathalie), Vliegvis (Jaap), Controlecommissie (Leo) en Jeugd (Daan) doorgenomen en bekeken welke activiteiten deze commissies onze leden kunnen aanbieden.

Het welslagen van evenementen blijft evenwel sterk afhankelijk van het aantal vrijwilligers, zodat ook nu wederom een oproep wordt gedaan om je als vrijwilliger bij de AHV aan te melden.

Die bijdrage hoeft slechts een aantal uren per jaar bedragen en vormt zeker geen zware belasting in de vrije tijd.

Het bestuur bekostigt de cursus en overige onkosten, indien deze voor het beoogde vrijwilligerswerk nodig zijn. Aanmelden kan via [ahv@ahv.nl](mailto:ahv@ahv.nl) of telefonisch (020-6264988).



### JEUGDVISDAG

De jaarlijkse jeugdvisdag op 25 juni 2022 o.l.v. Peter van Duijnhoven en georganiseerd door de hengelsportvereniging Hilversum was een groot succes. Aan dit evenement namen verder deel de hengelsportverenigingen Naarden-Bussum, Weesp en Amsterdam. De locatie bij de Kerkelanden in Hilversum vormde een prachtig decor voor de jeugd van de verschillende deelnemende hengelsportverenigingen. De deelnemers en medewerkers aan dit evenement kunnen terugkijken op een in en door Hilversum zeer geslaagde dag.

### DE BOSBAAN

Het bestuur kan zich niet vinden in het beleid van de Bosbaan. In januari 2022 is afgesproken dat in het weekend van 27 en 28 augustus de Bosbaan ten bate van een 24-uurs karpervedstrijd balisagevrij zou zijn. Thans is gebleken dat de communicatie bij de Bosbaan niet vlekkeloos is verlopen, zodat die wedstrijd geen doorgang kan vinden.

In dat weekend zou ook met het project "Loodvrij vissen" worden gestart.

Aan dit project nemen naast de AHV, de federatie MidWest, het Amsterdamse Bos, de gemeente Amsterdam, de provincie Noord-Holland en het Hoogheemraadschap van Rijnland deel. Het project is nu naar het najaar 2022 verschoven en omvat een periode van 3 maanden, gevolgd door een evaluatie. Vissers op de Bosbaan kunnen straks hun lood tegen loodvrije artikelen inruilen op het AHV-kantoor, het bezoekerscentrum van het Amsterdamse Bos en bij de hengelsportzaken Rien de Wolf (Amsterdam-Noord) en Willem (Johan Huizingalaan).

Voor 2023 zal het bestuur zich nadrukkelijk aanschuiven bij de opstelling van de zogenoemde Evenementenkalender van de Bosbaan, zodat duidelijk wordt vastgelegd wanneer de Bosbaan voor de leden toegankelijk is om te kunnen gaan vissen.

### CONTRIBUTIE 2023

In Vissen magazine van september 2021 is melding gemaakt van het 115-jarige bestaan van onze vereniging. Het bestuur had destijds hierom besloten om éénmalig de contributie voor onze leden in 2022 met € 5,00 te verlagen. Vanaf 2023 wordt de contributie weer bijgesteld naar het oude niveau van 2021. Ter zijde wordt opgemerkt dat de jaarlijkse contributie voor onze hobby in schril contrast staat ten opzichte van de contributies van andere sporten, die (vele malen) duurder zijn, terwijl de

### DOORVAARTVIGNET AMSTERDAM

Hebt u een pleziervaartuij en wilt u door Amsterdam varen. Dan hebt u vanaf 1 januari 2022 een geactiveerd Doorvaartvignet nodig. Het vignet is nodig voor het Amsterdamse binnenwater in alle stadsdelen. Dus ook op de volgende doorgaande vaarroutes:

- Kostverlorenvaart onderdeel van de Staande Mast route
- Nieuwe Herengracht van de Amstel naar het IJ. Het IJ zelf is uitgezonderd

### Waarom een vignet?

Een vignet heeft een chip en de Gemeente Amsterdam wil hiermee de drukte op het water in de gaten houden. Als het nodig is neemt de Gemeente verkeersmaatregelen.

### Voor wie?

Het vignet is nodig voor alle pleziervaartuigen met een benzine-, diesel-, elektrische of hybride motor.

### Overnachten

Het is niet zomaar toegestaan om met uw boot te overnachten. Dat mag alleen op speciaal daarvoor aangewezen locaties.

### Voor wie is het vignet niet nodig?

Kano's en kajakken zonder motor hoeven geen vignet te hebben. Hetzelfde geldt voor opblaasboten zonder harde bodem.

### Proef

De Gemeente Amsterdam is gestart met een proef waarbij het mogelijk is om onderweg online een Doorvaartvignet te bestellen en deze zelf af te halen. In de buurt is het mogelijk om maximaal een half uur af te meren om het vignet op te halen.

Degene die de bestelling afrondt, krijgt de actuele afhaalpunten in beeld en kan bij de gekozen locatie het vignet afhalen.

De vignetten zijn te koop via [amsterdam.nl/varen](http://amsterdam.nl/varen) of via de VaarWater app.

Op [www.amsterdam.nl](http://www.amsterdam.nl) kunt u alle informatie hierover terugvinden door in de zoekbalk het woord vignet in te voeren. <



frequentie om die sporten te kunnen beoefenen veel beperkter is dan onze hengelsport. Voorts kent de hengelsport in Nederland vergeleken met het buitenland een veel gunstiger economisch klimaat. Wist u dat indien u lid van meerdere hengelsportverenigingen bent, u alleen éénmaal de afdracht aan Sportvisserij Nederland hoeft te betalen.

### MUTATIE

De hengelsport de Snoekbaars te Almere gaat thans als een webwinkel verder onder de naam Hengelsport4you, gevestigd aan de Argonweg 78 te Almere, telnr. 036-5300383. Afhalen mogelijk op afspraak. <



Om de leden op de hoogte te houden van de activiteiten van de karpercommissie (kacie) is in ons **VISSEN**-magazine een hoek ingericht speciaal voor de karpercommissie.

## Verslag eerste SKP-wedstrijd weekend 24-26 juni

TEKST TWAN BAARS

**Het was een productief wedstrijdweekend met in totaal 29 gemelde AHV-projectspiegels! Dat zou nog wel eens een record kunnen betekenen. Het mooie van onze SKP-wedstrijden is dat er geen wedstrijdparcours is. De meldingen leveren ons als Kacie bovendien heel veel informatie op die we kunnen gebruiken bij de uitzetprogramma's op AHV-water.**


**Z**olang spiegelkarpers van AHV-water komen, of zijn uitgezet door de AHV doen ze mee voor de punten en daarmee voor de prijzen. Gematchte edelschubkarpers (door de AHV uitgezette en gefotografeerde schubkarpers met hoge bouw) hebben we bij gelijke stand als bonus laten meetellen. Spiegelkarpers van afgesloten plassen leveren 2 punten op zolang het om uitzetters gaat van de AHV van na 1996. In de vangsten kwamen twee 'originals' voor: spiegelkarpers van voor we begonnen met het fotograferen op de plank en waarvan de herkomst onduidelijk is. Die leveren 1 punt op.

### VOORLOPIGE UITSLAG

1. **Edwin Oosthoek:** 8 AHV-projectspiegels afgesloten water = 16 punten
2. **Fons Gijtenbeek:** 4 keer match van Amstelboezem = 12 punten
3. **Steven Plu:** 3 keer match van Rijnlands boezem plus 1 original = 10 punten
4. **Marcus Jordaan:** 2 keer match van Rijnlands boezem plus 1 bonus = 7 punten
5. **Tim Gerritsen:** 2 keer match van Amstelboezem plus 1 original = 7 punten
6. **Niels de Jong:** 2 keer match van Rijnlands boezem = 6 punten
7. **Maarten Ombre:** 2 AHV projectspiegels van afgesloten water = 4 punten
8. **Twan Braas:** 2 AHV projectspiegels van afgesloten water = 4 punten
9. **Martin Palmer:** 1 keer match van Amstelboezem = 3 punten
10. **Marc Hoogeveen:** 1 keer match van Amstelboezem = 3 punten
11. **André Steffen:** 1 keer match van Rijnlands boezem = 3 punten
12. **Misja Brouwer:** 1 keer match van Amstelboezem = 3 punten

Uiteraard wint Edwin Oosthoek deze editie met glans. Edwin is al jaren een trouwe deelnemer aan de SKP-weekenden en dingt vaak mee voor de prijzen. Hij wist spiegels van maar liefst vijf verschillende uitzetlichtingen te vangen, waarbij vooral de rijenkarpers uit 2001 hoog scoorden met maar liefst vier stuks!

De grootste spiegel van deze editie woog 16.12 kg en was een Tsjechische spiegel uit 2015 en werd gemeld door Twan Braas van de Sloterplas.



Links: Een uitzetter van de allerlaatste uitzetting in november 2021. Midden: een rijenkarper uit 2001. (Foto's: Edwin Oosthoek) Rechts: 36Catch Twan Baars)

De prijsuitreiking zal plaatsvinden na het tweede SKP-wedstrijdweekend (23-25 september 2022) tijdens de SKP-avond. Datum hiervoor zal later bekend gemaakt worden. Het tweede SKP-wedstrijdweekend vindt plaats van 23 september 19:00 t/m 25 september 19:00. Aanmelden hiervoor kan via [skp-wedstrijd@hotmail.nl](mailto:skp-wedstrijd@hotmail.nl).

### BOSBAAN WEDSTRIJD UITGESTELD


De Bosbaan wedstrijd zal door omstandigheden worden uitgesteld. We zullen op zoek gaan naar een nieuwe datum, naar alle waarschijnlijkheid in oktober. De wedstrijd zal bekend gemaakt worden via social media en de website. Inschrijven is mogelijk vanaf circa 6 weken voor de wedstrijd. Berichtgeving hierover zal ook op social media en de website geplaatst worden.




# STRUINEN OP HET INTERNET

Ben je iets vergeten of wil je over een bepaald onderwerp meer weten, dan biedt Google toch een geweldige uitkomst? (Een andere webbrowser mag ook hoor.) Neem nou bijvoorbeeld de zoekterm "hengelsport" en je wordt overladen met informatie. Boven in jouw pagina zie je dan direct al het aantal resultaten (een miljoen zeshonderdtienduizend) Hoezo populair?

**A**l struinend op internet langs alle hengelsportwinkeliers en hengelsportverenigingen in Nederland vraag ik mij, juist vanwege de populariteit, af hoeveel hengelsporters Nederland eigenlijk kent. Even googelen dus... Gevonden! Uit een onderzoek van bureau Kantar (2020) blijkt dat ruim 1,7 miljoen mensen een hengeltje hebben uitgegooid. Hiervan zijn er ruim 658.000 lid van een hengelsportvereniging. De overige hebben gebruik gemaakt van een kleine Vispas of van een dagvergunning. 1,7 miljoen, dat is 100 x een uitverkocht Ziggo Dome! Dank je google!

Tenslotte vind ik in de resultaten ook nog de "zwart vissers" die (on) bewust een hengeltje, zonder een vergunning, uitgooien. Gelukkig beschikt de AHV over een gemotiveerd controleteam. Door goede voorlichting zal een deel van deze vissers ook wel lid gaan worden van een hengelsportvereniging. Cijfers over zwart vissers? Nog even googelen dan? Helaas, toch nog iets gevonden wat google mij niet kan vertellen! 

## ZIJN WIJ DAT?



**B**en jij een van de gefotografeerde vissers in de rubriek 'Zijn wij dat'? Bel dan even met het AHV kantoor (020 – 626 49 88) om een afspraak te maken voor de overhandiging van je prijs. Mailen kan ook via [ahv@ahv.nl](mailto:ahv@ahv.nl). De prijs is een hengelsportcadeaubon beschikbaar gesteld door de Amsterdamse Hengelsport Vereniging. Het kantoor is geopend van maandag t/m vrijdag van 9.00 tot 17.00 uur.

### AGENDA JEUGD COMMISSIE\*

- Zaterdag 15-10-2022 – AHV Jeugdkampioenschappen  
Locatie: Beethovenstraat Amsterdam

### AGENDA ROOFVIS COMMISSIE\*

- Zondag 16-10-2022 – Botenwedstrijd/koppel met max 25 boten.

### AGENDA KARPER COMMISSIE\*

- De AHV 24-uur Karperwedstrijd maakt deel uit van een loodvrij vissen project van de provincie Noord-Holland, de gemeente Amsterdam, Sportvisserij Nederland, de sportvisfederatie MidWest, het Hoogheemraadschap van Rijnland en de Amsterdamse Hengelsport Vereniging. Loodvrij materiaal wordt ter plaatse gratis verstrekt. Het maximaal aantal deelnemers is 37, deelname zowel individueel en als koppel. AHV-leden hebben voorrang aan de deelname. Inschrijven vóór 28 oktober 2022 telefonisch 020-6221459 of per e-mail [ahv@ahv.nl](mailto:ahv@ahv.nl). Deelname is pas definitief zodra het inschrijfgeld (€ 25,-) is betaald. Wedstrijdduur: van 5 november 10.00 uur tot 6 november 2022 10.00 uur.

### AGENDA WITVIS COMMISSIE\*

- Drie-zondagen-competitie op 6 en 20 November en 4 december 2022 aan de Amstel (2x) en het NH kanaal bij Jispersluis.

\* Alle data, activiteiten en locaties zijn onder voorbehoud. Er kunnen ten alle tijden evenementen worden toegevoegd, geannuleerd of worden aangepast. Dit gebeurt in samenspraak met de roofvis, karper en jeugdcommissie. Raadpleeg onze website voor actuele informatie.

25

N I E U W S S



# VAKANTIE SOORTEN JAGER

TEKST & FOTOGRAFIE BART VAN ITERSON

De jaarlijkse zomervakantie naar Frankrijk staat weer voor de deur. En we gaan naar het waterrijke departement 37: Indre-et-Loire. Die naam zegt het al, daar stromen de Indre en de Loire doorheen. Met de nodige zijriviertjes trouwens, veel meer dan ik in één vakantie kan bevissen. En dan nog de nodige meertjes waar vaak wel vis uitgezet wordt, dat laatste geldt dan ook weer voor de categorie 1-wateren, waar je met één hengel mag vissen en waar vaak wat bruine forel uitgezet wordt. Die dan even vaak in de eerste maand van het seizoen weer weggevangen wordt, maar goed.

**A**l met al een variatie aan watertjes met daardoor ook een geweldige variatie aan vissoorten. *De Fédération de Pêche* heeft fiches van 39 vissoorten op de website staan, maar meldt dat er ongeveer 50 vissoorten aangetroffen kunnen worden. Dat is natuurlijk waar een soortenjager wel blij van wordt! Ik kan ze zeker niet alle 50 vangen, maar 15 of misschien wel 20 moet toch kunnen. Natuurlijk moet de vis dan wel meewerken, maar moet ik me ook niet te veel laten afleiden. Want het is geen specifieke visvakantie, maar 'gewoon' onze gezinsvakantie. Dus zijn er beperkingen in tijd en ruimte (lees: pakvolume!). En bovendien, ik ken mezelf, ik wil nog wel eens afgeleid raken. Door mijn wildcamera, voorbij vliegende visarenden of ijsvogels en andere vakantie zaken. Gelukkig allemaal hobby, dus even leuk.

## MATERIAAL

Het belangrijkste wapen in deze strijd is de vaste hengel. Een meter of vier is prima, iets korter mag ook

wel. Gecombineerd met kleine dobbertjes (0,5 gram en kleiner), haakjes maat 18 en kleiner (!), gecombineerd met passend nylon (bijvoorbeeld 8/00) en pinkies als aas. Dit alles neemt nauwelijks ruimte in, helemaal wanneer je een reishengelmodel hebt!

Een tweede hengel om mee te nemen is een werphengel. Hiervoor zijn ook diverse reishengels leverbaar, molentje met *braid* erbij en je kunt met kunstaas aan de gang. Mijn voorkeur gaat uit naar een 10-grammer, 6 lbs lijn, maar dat kan af en toe aan de lichte kant zijn. Wat lepeltjes, shadjes en spinners en je kunt mooie dingen beleven!

En eerlijk gezegd, ik heb nog meer mee. Of dat echt nodig is durf ik niet te zeggen, maar leuk is het wel. Dat zijn twee feederhengels, een lichte en een zware. De lichte hengel is geschikt om met de method te vissen, of gewone



voerkorfjes, met name in kleine meertjes waar vaak veel vis uitgezet wordt. De zware hengel is dan eerder bedoeld voor de Loire, maar kan ook dienen als karpershengel op de meertjes. Maar dan heb je dus ook alweer meer molens, voerkorven, hengelsteunen en ander materiaal nodig en loopt de hoeveelheid aardig op. Terwijl het niet direct veel andere vissoorten zal opleveren. Neem je een zwaardere spinhengel mee, dan kan je die ook wel gebruiken met een method-feeder op karper.

Dan nog een visvergunning, ook in Frankrijk is dat nodig. Het vergunningstelsel is wel anders dan in Nederland. Je koopt een vergunning bij een AAPPMA (afkorting voor *Les Associations Agréées pour la Pêche et la Protection du Milieu Aquatique*). Elk departement heeft zijn eigen AAPPMA en je kunt er diverse soorten vergunningen kopen, waar ik verder niet op in ga. Je kunt altijd te rade gaan op internet, in een fysieke winkel of VVV!

#### KARPER IN PLAATS VAN BLACK BASS

Voorlopig blijven we nog even bij de meertjes, elk stadje of dorpje heeft wel een meertje waar vaak vis in uitgezet



is. Van één van die meertjes had ik achterhaald dat daar door de Fédération de Pêche black bass uitgezet zou moeten zijn. Helaas lukte me het niet die te vangen, ik ving wel een aantal gewone baarsjes op mijn lepeltjes.

*Links: Een dwergmeerval.  
Rechts: een van de vele karpertjes.*

#### POISON CHAT

Hè hè, eindelijk kunnen we vissen. Wat als eerste? Het meertje in de buurt van de camping natuurlijk, even na het eten, de pinkies en wat lokvoer gekocht bij een *supermaché* samen met het stokbrood voor de lunch. Uiteraard is dit terrein voor de vaste stok, dobbertje 0,5 gram, haakje 18, een of twee pinkies en gaan. Weliswaar koos ik voor de feeder, maar dat maakt eigenlijk niet uit. Ja, ik vis iets verder uit de kant, maar het belangrijkste doel hier is toch die zwarte Amerikaanse dwergmeerval en die zitten door het hele meer heen. Al snel meldt zich deze eerste dwergmeerval, vergezeld door brasem, blank- en ruisvoorn. Toch al snel vier vissoorten te pakken! Verwar de dwergmeerval overigens niet met de Europese meerval, dat zijn wel echt twee aparte soorten.

Ondertussen was het me wel opgevallen dat er veel karper zwom, sprong en draaide. Met het kunstaas vissend had ik al achterhaald waar het meer iets dieper is (ongeveer één meter), andere stukken waren veel ondieper. Dus een wat dieper stuk opgezocht en daar de method-feeder ingezet, basis vismeel lokvoer en een 8 millimeter wafter. Ongelofelijk de hoeveelheid schubkarpertjes die ik daarmee ving. Dat is toch wel veel leuker dan blanken op black bass! Het levert uiteindelijk ook nog een mooie zeelt op. Daarmee dus wel drie vissoorten erbij, pas twee watertjes bevist en al zeven soorten.

#### BLAUWBANDJE EN BITTERVOORN

In de vele kleine, naamloze riviertjes, heeft het blauwbandje zich verspreid. Het is een exoot die zich prima


*Bruggen zijn altijd hotspots.*



➤ thuisvoelt in plantenrijk, licht stromend water. Sowieso zijn dit vaak visrijke plekken, waar ook alver, riviergrondel en blankvoorn heel snel op je lokvoer af zullen komen. Maar op een gegeven moment krijg je wel duidelijke aanbeten, maar sla je steeds mis. Dat is het moment om over te schakelen naar werkelijk kleine haakjes, kleiner dan maat 20 of zelfs speciale tanago haken, de pinkie die je erop prikt kort afknippen. Dan kan je deze kleine mooie visjes vangen. De blankvoorn hadden we al afgevinkt, dus tellen alleen de andere vier soorten mee in het totaal, waarmee we nu al op 11 staan.

### VIENNE

De Vienne is één van de grotere zijrivieren van de Loire. De andere in dit departement zijn de Cher en de Indre die nog iets verder stroomafwaarts in de Loire uitmonden. Deze rivieren vertonen nogal gelijkenis in die zin dat het water



Van links naar rechts: alver, riviergrondel en bittervoortje.

er helder is, maar ook gemiddeld minder hard stroomt dan de Loire. Hierdoor groeien er veel meer waterplanten en daarmee is ook de visstand een beetje anders.

Deze rivieren zijn vaak lastig bevisbaar en vrijwel altijd vind je de beste plekken bij de bruggen. Ten eerste omdat het water er vaak goed bereikbaar is. En ten tweede, je kunt er vaak in de schaduw zitten, niet geheel onbelangrijk, hartje zomer!

Het doel hier zijn de kleine karperachtigen al zit er zeker ook mooie baars en kopvoorn. Die laatste twee zijn

met kunstaas (lepeltjes, spinners) wel te vangen. Maar vlak onder de kant is vaak veel vis te zien. Een beetje lokvoer kan helpen, maar zorg dan wel dat het zwaar genoeg is om naar de bodem te zakken, anders stroomt het zo weg met de vis erachteraan.

Vaak is het ook niet nodig

en kun je redelijk op zicht vissen en zie je snel genoeg waar de vis zwemt. Ze zien jou ook, dus beweeg rustig. Maar als je dat goed doet, dan vang je hier alver, gestippelde alver, kopvoorn, riviergrondel, brasem, kolblei, blank- en rietvoorn en zonnebaars. Allemaal met die vaste hengel en een made of nog beter een pinkie op haakje 18.

Trouwens, nog een kleine tip. Waar de bodem een beetje zanderig is, kun je met een paar waterschoenen of zo ook het water inlopen. Als je dan af en toe je voet verschuift, creëer je een mooie wolk aan stof die de vis naar je toe zal lokken, gratis lokvoer!

In de Vienne ken ik nog één speciale plek, dat is onder de brug in Chinon, vlakbij het centrum. Hier zwemmen snepen. Ze liggen iets verderop achter de bekisting maar

*De truc is om de beaasde haak voor de neus van de sneep neer te leggen*



af en toe komen ze in de volle stroom even kijken of er iets te halen valt. Simpel genoeg een stuk lijn (12/00) aan de vaste hengel, drie AAA hagels erop, haakje 14 of 18 en 2 of 3 maden dan wel pinkies eraan. Dan is de truc om die voor de neus van de sneep neer te leggen, zonder ze te verschrikken natuurlijk, en hopen dat ze het willen proeven. Soms lukt het, soms vluchten ze om even later weer terug te komen.

Maar al met al levert dit soort zijrivieren wel zeker vijf nieuwe soorten op, voor een totaal van 16.

### LA DÈME

De viswateren in Frankrijk kennen twee categorieën, vrij origineel 1 en 2 genoemd. Hiervoor beschreven waren allemaal categorie-2 wateren, daar zou je met je gewone vergunning zelfs met vier hengels mogen vissen. Ik zou niet weten waarom, maar het mag. La Dême is een categorie-1 water, dit zijn de wateren waar forel zit. Of zou kunnen zitten. Maar volgens mij niet meer in de zomer, of hooguit nog een enkeling die tot nu toe de dans heeft weten te ontspringen. Maar wat er wel zit zijn elritsen en riviergrondels. En die zijn prima te vangen met een worm op een langstelige haak 8 of 10. Klein dobertje erboven en gaan. Kan met de vaste hengel maar ook met de spinhengel, dat geeft je de mogelijkheid om je aas een stukje te laten drijven. Je weet maar nooit of je die ene forel nog tegenkomt. Dat geluk had ik niet, dus tel ik hier alleen de elritsen als gevangen soort en komt mijn totaal op 17. Die mooie riviergrondel had ik eerder al gevangen.

### LOIRE

Al met al heb ik het nu gehad over meertjes, kleine stroompjes, beekjes, riviertjes maar uiteindelijk stromen die allemaal uit in die ene grote rivier, de Loire. De specialiteit die deze rivier mij biedt, zijn de vele harders die er zwemmen. Die zijn te bevissen met speciale spinners waar achter een zager (Ver de mer) op een enkele haak geprikt wordt. Je kunt die spinner op een systeem vissen, gemonteerd op een delta-afhouder boven een stuk ankerlood van ongeveer 70 gram. Dit gooi je in de stroming en dan is het wachten op de aanbeet. Hier heb je uiteraard wel zwaar materiaal voor nodig en een goede hengelsteun.

Leuker vind ik zelf om te vissen met een spinhengel (of feederhengel!), waar

je die spinner vist aan een lange onderlijn onder een buldo of spirulino, zodat je wat werpgewicht hebt. Je zult regelmatig een hele school harders zien, soms draaien ze naar je spinner toe, soms niet. En soms pakken ze supersnel je zager. En dan heb je een pracht sportvis aan de haak zitten.

Verder kan je natuurlijk nog heel veel andere vissoorten vangen in de Loire. Bijvoorbeeld Europese meerval, barbeel, roofblei, snoekbaars. En ook heel grote karpers. Maar dat is allemaal wat specialistischer werk en wellicht niet direct geschikt voor de vakantiesoortenjager. Maar de harder (OK, specifiek het gaat om de dunlipharder), die wel. Dus daarmee komt het totaal op 18 soorten.

### ACHTTIEN SOORTEN

Samenvattend, met een vaste hengel, een werphengel en wat klein materiaal kan je in je zomervakantie vrij eenvoudig maar liefst 18 verschillende vissoorten vangen. Waaronder een aantal vissoorten die je zelfs in de mooie visrijke AHV-wateren niet zult vinden. En als je geluk hebt, dan kan je daar nog zomaar een aantal soorten bij optellen. Vissen blijft altijd spannend!

*De dunlipharders leverden mooie sport.*



# VISSEN voor KIDS!

Hoi AHV VISKID,

Nu het september is beginnen veel vissen met het actief zoeken naar voedsel om zich voor te bereiden op de winter. Karpers zijn vissen die zich in de winter vaak stil in een hoekje verschuilen. Die hebben een goed gevulde maag nodig! Ze vullen die het gehele najaar aan, waardoor je nu goed op pad kunt om deze sterke vissen te vangen. Vandaag doen we dat simpel en actief met de pen. Er komen weer goede tips en tricks voorbij die jou helpen om dit najaar een karper te vangen! Veel lees- en visplezier!

Daan Rijpkema, Jeugdbestuur AHV



## DOEN ZE DAT ZO?!

Penvissen kan je eenvoudig doen met weinig materiaal en weinig tijd. Met een hengel, blikje mais, schepnet en onthaakmat kun je al op

pad. Met een paar handige stappen kun je jouw vistijd slim besteden en je kans op het vangen van een karper vergroten.

## Stap 1: Zoeken

Als je bij het water aankomt is het handig om eerst een klein rondje te lopen om de stekken te verkennen. Zie je al vissen zwemmen of mooie rietkragen, liebladeren en onderbrekingen? Dan zijn dat plekken die je zeker niet moet overslaan!



## Stap 2: Voeren

Als je een paar plekkjes hebt gevonden kun je een paar kleine handjes per plekje voeren. Dit kan je simpel doen met een blikje mais uit de supermarkt of je kan zelf een voertje maken!

## Stap 3: Vangen!

Als je alle plekkjes hebt aangevoerd, ga dan terug naar het plekje waar je als eerst hebt gevoerd. Pak je hengel, prik een paar korreltjes maïs op je haak en laat je dobber zakken op je voerplekje. Krijg je binnen 20 minuten geen beet? Ga dan door naar je volgende voerplekje.



## Wist je dat...

Wist je dat karpers harde voedseldeeltjes kunnen kraken met hun keeltanden? Deze soort molenstenen van kraakbeen achter in hun keel kunnen de hardste mosselen breken! Het geluid van etende karpers trekt vaak andere vissen aan. Het kan daarom handig zijn hard aas te gebruiken zoals tiggernoten.

Wist je dat je voor het vissen op karper verplicht bent een onthaakmat te gebruiken? Hierdoor beschadigen we de slijmlaag van de vis niet en blijft de karper beschermd tegen infecties. Zo kunnen ze tot wel 60 jaar oud worden! Kijk voor meer informatie op [www.ahv.mijnhengelsportvereniging.nl](http://www.ahv.mijnhengelsportvereniging.nl)

Op warme herfst dagen kun je karpers vaak vinden op ondiep water!





# Voer voor Karper

Er zijn veel natuurlijke soorten voer te vinden voor karper. We noemen deze ook wel partikels. Hiermee kan je zowel op grote als kleine karpers vissen. Hier vind je een paar soorten die je veel tegenkomt in de hengelsportzaak.

## Tijgernoten

Nee niet die van Duyvis uit de supermarkt die je op elke verjaardag ziet! Tijgernoten zijn kleine peultjes die na weken en koken goed te gebruiken zijn als aas aan de haai. Vaak zijn ze kant en klaar te krijgen in de hengelsportzaak. Het geluid dat de karper maakt bij het kraken van deze nootjes trekt ook nog eens andere vissen aan!

## Maïs

Het bekendste en makkelijkste aas haal je in de supermarkt! We hebben het natuurlijk over maïs. Goed te gebruiken als voer en makkelijk op je haak te prikken als aas.

## Hennep

Deze zwarte zaadjes zie je vaak in potten in de hengelsportzaak staan. Karpers en veel andere vissen zijn er dol op! Meng een handje met wat maïs en je hebt een topvoertje!



*Een mix van alle soorten aas en voer is natuurlijk ook een goede optie!*

# De Karper Onder de Loep

Er zijn verschillende soorten karpers te vinden. Drie soorten die je van nature het meeste tegenkomt zijn:

## Schubkarpers

Deze komt verreweg het meeste voor. Je herkent de schubkarper aan zijn schubben en lange rugvin. Hoe helderder het water hoe donkerder de schubben vaak zijn. Ze kunnen wel meer dan 25 kilo zwaar worden!

## Graskarper

Een vis die je vooral zal tegenkomen in de boeren polderslootjes zijn graskarpers. Deze oersterke vissen herken je aan hun puntige rugvin en langgerekte lichaam. Ga altijd zorgvuldig om met deze lange natuurlijke aaseter!

## Spiegelkarper

In veel AHV wateren wordt de spiegelkarper jaarlijks uitgezet. Met hun patroon van enkele schubben (spiegels) zijn ze uniek net als jouw vingerafdruk. Zo kunnen we bij het vangen terugkijken wanneer en waar de vis is uitgezet!





# CONTROLE *Vertrouwen is goed* IS BETER

TEKST & FOTOGRAFIE DENNIS SCHMITT

Alles wordt grondig gecontroleerd, in alle vriendelijkheid.

32

CONTROLE

Een veel gebruikte uitspraak bij accountants. Die doen voornamelijk controlerend werk in het bedrijfsleven en maken een verslag van de resultaten voor hun opdrachtgevers. Zo dacht de Amsterdamse Hengelsport Vereniging (AHV) er ook over op 28 mei 2022, de openingsdag van het roofvisseizoen. Een uitgelezen dag om samen met BOA's een uitgebreide controle te houden in Amsterdam en omgeving.

**D**e controle werd in drie teams gehouden. De teams hielden onderling contact met elkaar over de locaties en de controleresultaten. De controle richtte zich op sportvissers langs de oevers, kades en wallekanten van de viswateren van de AHV. Er werd gecontroleerd of de sportvissers in het bezit waren van een geldige VISpas. Maar ook of zij, indien zij met drie hengels visten, in het bezit waren van een AHV derdehengelvergunning. Niet minder belangrijk, de controleurs letten er ook op of de bijzondere bepalingen van de AHV niet overtreden werden. Zoals vissen in verboden water of op plekken staan waar het verboden is. Denk bijvoorbeeld aan oevers of kades die privé-eigendom zijn van bedrijven of particulieren.



## TROTS OP ONZE CONTROLEURS

De controleurs van de AHV, vrijwilligers die er hun vrije tijd voor opgeven, zijn bekend met de procedure van controleren. Die hebben vaker controles gedaan en weten zodoende hoe zij de vissers moeten benaderen en welke vragen gesteld moeten worden. De AHV is er trots op dat haar controleurs alle gecontroleerde vissers met respect en eerbied behandelen. Het is niet alleen controle op naleving van regelgevingen en bijzondere bepalingen, tevens voorlichting geven aan hen die niet (volledig) op de hoogte zijn van wat wel en niet mag binnen de sportvisserij. Sportvissers dienen te weten dat zij nooit zonder een VISpas in de viswateren van de AHV



mogen vissen. Bega je een overtreding dan kan dat tot twee gevolgen leiden. Ten eerste kan de VISpas door de AHV in beslag worden genomen. Voor alle duidelijkheid: controleurs van de AHV mogen te allen tijde een AHV VISpas in beslag nemen als daarvoor een gegronde reden is. Ten tweede kan

verbaal opgemaakt omdat hij de Wet op dieren overtrad. Een BOA trof bij deze sportvisser een levenloze karper aan in een plastic zak. De betreffende sportvisser werd duidelijk gemaakt dat het meenemen van karper conform AHV-verenigingsvoorwaarden verboden is. Ook werden waarschuwingen uitgevaardigd tegen sportvissers die in



*Het volledige team klaar voor de controle dag*



een proces-verbaal opgelegd worden door BOA's als zij een overtreding constateren.

Overigens schijnen er veel sportvissers te zijn die ervan uitgingen dat de AHV geen VISpassen mag innemen. Laat dat een mythe zijn. De AHV is eigenaar van de VISpas. Deze wordt op naam gezet van de sportvisser, nadat hij zijn contributie betaald heeft, waardoor hij het recht heeft om in de viswateren van de AHV te mogen vissen.

Terug naar de dag van de controle. De AHV-controleurs en de BOA's hebben een groot deel van Amsterdam West gecontroleerd. Ook Amsterdam Zuid en Oost alsmede Amsterdam Noord. Het is onmogelijk om op één dag alle oevers, kades etc. te controleren. Vooral op de openingsdag van het roofvisseizoen. Dan gaan veel liefhebbers van roofvissen na twee maanden 'onthouding' er fanatiek op uit. En dan hebben we het nog niet over boot- en bellybootvissers.

#### **FEITEN OP EEN RIJ**

Wellicht interessant om te melden wat de controleurs hebben ervaren tijdens de controle. Een paar feiten. In totaal zijn bijna 80 sportvissers gecontroleerd. Bij drie sportvissers is proces verbaal opgemaakt omdat zij zonder VISpas visten. Twee sportvissers kregen ook een proces verbaal omdat hun handelingen aan de waterkant in strijd waren met de voorwaarden van de VISpas. Bij een andere sportvisser werd ook een proces

niet-ingevoerd viswater visten of met drie hengels visten terwijl zij geen derde hengilvergunning hebben.

#### **VISSEN? ALTIJD DE VISPAS MEE!**

De AHV benadrukt hiermee de noodzaak van controles. Er is nog veel onwetendheid bij sportvissers m.b.t. regelgevingen. Sommigen denken dat een vergunning voor een paar keer vissen niet nodig is. Daarom doet de AHV haar uiterste best deze groep goede voorlichting te geven. Uiteraard wil de AHV niet het imago van 'politieagentje' hebben. Integendeel, de AHV doet er alles aan om haar leden volop te laten genieten van haar (gepachte) viswater. Vooral nieuwe leden. Want tijdens de controle werden enkele sportvissers, die zonder AHV VISpas visten, vriendelijk verzocht lid te worden van de AHV. Zij werden geïnformeerd over de vele hectares viswater zodat zij daar als lid van kunnen profiteren. Tot slot wil de AHV langs deze weg alle leden erop attenderen dat ook voor het achterlaten van zwerfafval boetes worden uitgedeeld. Laten we daarom met z'n allen erop toezien dat we niet alleen in schoon water kunnen vissen maar ook de oevers schoonhouden door onze afval en verpakkingsmaterialen mee naar huis te nemen. En neem s.v.p. de bijzondere bepalingen door van de AHV door onderstaande QR-code te gebruiken. Dan ben jij te allen tijde goed voorbereid voor een zorgeloze visdag. ◀



# NACHTVVISSEN MET DE FEEDERHENGEL

TEKST & FOTOGRAFIE RON STOOVogel

Het is 4 augustus en ik ben gisteren teruggekomen van de 19-uurs dag- en nachtwedstrijd aan de Amstel. Een unieke wedstrijd georganiseerd door John Kooij met toestemming van de AHV. In deze wedstrijd vis je als team van 3 of 4 personen, waarbij er tegelijk 2 vissen, ieder met 1 hengel. Dat het populair is bleek dit jaar wel uit een recordaantal inschrijvingen van 39 teams uit het hele land. Bijna allemaal AHV leden om juist dit soort wedstrijden mee te mogen vissen. Wat maakt deze wedstrijd uniek? Er worden 6 wedstrijden in 1 wedstrijd gevestigd.

**E**ven een korte uitleg. Het parcours tussen Ouderkerk en de A10 Amsterdam is opgedeeld in vier sectoren. Een zogenaamd A, B, C en D vak. Wie waar zit wordt voor aanvang door loting bepaald. De tijd dat er gevist wordt is van 10.45 tot 20.15 en van 20.30 tot 06.00 de volgende dag. De eerste sessie wordt de 'dag sessie' genoemd en de tweede de 'nacht' (logisch toch). Nu vis je elke sessie op gewicht tegen de teams in jouw sector. Dus twee wedstrijden.



Daarnaast vis je elke sessie tegen de vergelijkbare nummers in de andere sectoren. Dus 1 vist tegen 11, 21 en 31 en 6 vist tegen 16, 26 en 36. Ook hier voor de dag en de nacht sessie maakt 4 wedstrijden. Voor de uitslag in je sector dag sessie en nacht sessie krijg je punten. 1 punt

voor het hoogste gewicht, 10 punten voor het laatste gewicht. Deze worden bij elkaar opgeteld en geven een overall uitslag, waarbij de minste punten (2 minimaal) de overall winnaar is en bij gelijk aantal punten geldt het hoogste totaal gevangen gewicht voor de volgorde. (Is het nog te volgen...?). Als laatste en zesde wedstrijd is er nog een gewichtsklassement over de volle 19 uur. Het hoogste totaalgewicht wint hierbij onafhankelijk of dit op de dag of de nacht gevangen is. Maar hoe wordt er dan in de nacht gevist, aangezien er in de Amstel voornamelijk in de nacht gevist wordt? Uiteraard met verlichting. De top van je hengel waar de beetregistratie plaatsvindt, moet zichtbaar zijn. Je voer en aas plateau moet verlicht zijn, zeker aangezien wormen in het donker graag aan de tippel gaan en je moet een lampje hebben om je aas aan de haak te doen of een onderlijn te vervangen.

## DE TOP VERLICHTING

Bij de action zijn kleine zaklantarens te koop, welke voorzien zijn van een lithium accu en oplaadbaar. Deze kleine zaklampjes passen precies in een fiets verlichting houder welke te koop is bij elke fietswinkel (zie foto's). Deze fiets verlichting houder klik je op de stang onder je feedersteun of op de poot van je zit plateau. Hier klik je de opgeladen zaklamp in en deze laat je richting de top van je hengel schijnen. Vervolgens koppel je deze aan een kleine powerbank en je hebt de hele nacht een prima lichtbundel waar de top van je hengel goed zichtbaar is.

## AASPLATEAU VERLICHTING

Achter je aasplateau plaats je een paraplusteun of een lange bankstick in de hoogte. Met twee ty raps bevestig je hier een oplaadbare kleine werkverlichting aan, die bij elke doe het zelf winkel te koop is. Deze moet ook voorzien zijn van een lithium accu en oplaadbaar. Een tweede powerbank wordt hieraan gekoppeld en je aasplateau is hiermee de hele nacht verlicht.

## DE AAS BEVESTIGING, ONDERLIJN VERVANGEN EN VIS SCHEPPEN VERLICHTING

Hiervoor gebruikt iedereen de aloude hoofdverlichting op batterijen. Deze is te koop bij elke hengelsportwinkel. Zorg voor wat reserve



batterijen, want niets is zo frustrerend als de laatste 2 uur geen goede verlichting meer te hebben.

## HET VISSEN

Het aasgedrag van met name brasems is in de nacht compleet anders dan overdag. Het zijn van nature nacht eters en gaan dan echt op zoek naar voedsel. Kleinere vis als voorn en blik zullen gedurende de nacht juist minder aasgedrag vertonen. De visserij voor gewicht is dus specifiek gericht op de brasem. Waar je deze overdag moet verleiden met een fijne aasaanbieding en een voerstrategie die aangepast op voorzichtig aasgedrag, gaat het in de nacht van dik hout zaagt men planken. Veel voedsel brengen, met name wormen en mais en groot aas. En alles zo geconcentreerd mogelijk naar de plek brengen. Hiervoor is het belangrijk dat je in het licht al goed nagedacht hebt over je richtpunt. Deze moet in de nacht namelijk wel zichtbaar blijven. De top van een huis of nog beter een lantarenpaal aan de overkant zijn ideaal. Ook de plek voor de nacht is belangrijk. Waar de vis overdag vooral de koelte op zoekt, gaan ze in de nacht vooral naar de natuurlijke voedselplekken als plompenblad velden, rietkragen of de rand van de steenstort bij de oever. Opvallend hierbij is dat dit vaak de oever aan de overkant is. Alle verlichtingspuntjes aan de kant van de vissers zijn toch onnatuurlijk en zichtbaar voor de vissen. Ze zullen zich dus comfortabeler voelen bij de rustige overkant. Met betrekking tot het materiaal kan er in de nacht rustig met wat dikkere onderlijnen en grotere haken gevist worden. Denk daarbij aan 16 tot 18/100 en haakmaten 10 en 12. De onderlijn mag ook korter, waardoor het aas dicht bij het voer uit de korf komt te liggen. 50-70 centimeter is prima. De korf zelf moet vooral het meegebrachte voedsel zo compact mogelijk naar de bodem brengen. Het creëren van een voerwolk heeft nu geen zin, want de vissen zitten al op de bodem of zwemmen dicht tegen de bodem aan op zoek naar voedsel.

## HET VERLOOP VAN DE WEDSTRIJD




Uiteraard zijn er altijd topstekken. Zoals het eerste of laatste nummer van het parcours. Op het laatste nummer zat team Danny van de Ende. Een jonge internationale topvisser met nog een paar toppers erbij. Deze wisten dan ook alle klassementen te winnen met maar liefst 340 kilo vis. Een record voor deze wedstrijd en al de derde keer dat team Danny deze wedstrijd weet

te winnen. (Wat kan die jongen loten zeg...). Voor de gezondheid van de vissen mag er trouwens maar maximaal 22,5 kilo per leefnet ingezet worden. Dat dit goed werkt blijkt wel uit het feit dat er na afloop geen dode en of beschadigde vissen zijn aangetroffen en alle gevangen vis

namen	kant nr	sessie 1 (dag)		sessie 2 (nacht)		totaal		plaats ptn
		gewicht	ptn	gewicht	ptn	gewicht	ptn	
Bakker - zwier	1	77.820	3	94.440	5	172.260	8	
team koos de boer	2	131.640	1	143.160	2	274.800	3	2
golstein 2x - burg	3	65.180	7	72.180	6	137.360	13	
team peter kruithof	4	66.000	6	55.780	7	121.780	13	
van drie - brink - rensen	5	51.240	9	153.580	1	204.820	10	
team cees van dam	6	71.600	5	134.000	3	205.600	8	
slaapnummer	7	0	10	0	10	0	20	
steylaart - kraaij - hensbroek	8	95.300	2	133.500	4	228.800	6	9
delft 2x - roubos 2x	9	77.800	4	36.400	9	114.200	13	
de groot - sluijk	10	55.510	8	45.000	8	100.510	16	
mieremet - bos - wolf	11	95.080	1	78.280	4	173.360	5	7
de waal - helfteren - bruines	12	52.440	8	35.600	8	88.040	16	
team wout bakker - westdorp	13	85.280	4	69.800	6	155.080	10	
team martin bambacht	14	53.960	7	100.400	2	154.360	9	
wessels - hoorn	15	50.360	9	35.200	9	85.560	18	
lapien - stupers - osch	16	62.700	6	61.200	7	123.900	13	
team baitbox hengelsport	17	0	10	0	10	0	20	
as - stoorvogel - ekkelenkamp	18	92.400	2	87.400	3	179.800	5	6
roetendonck - apeldoorn	19	72.800	5	71.900	5	144.700	10	
team pakvis	20	91.700	3	102.600	1	194.300	4	5
hekkers - kolk - de jong	21	62.900	1	71.440	2	134.340	3	4
korput - kalkman	22	23.200	7	64.500	4	87.700	11	
klop - kustens - sperlich	23	33.650	4	65.800	3	99.450	7	
kwakernaak - costeruis - sipens	24	15.000	8	44.440	8	59.440	16	
de jong - slotboom	25	29.180	6	56.760	5	85.940	11	
team nico de vries	26	35.600	3	47.410	7	83.010	10	
team bert van dijken	27	0	10	0	10	0	20	
v/d Berge - Keynemans	28	30.910	5	55.730	6	86.640	11	
baert - huiding	29	0	10	0	10	0	20	
berg - dekker - roskam	30	50.270	2	96.890	1	147.160	3	3
roest - postuma - roskam	31	35.400	9	96.280	4	131.680	13	
kwakernaak - tom - zuiderduin	32	27.750	10	44.340	10	72.090	20	
bessels - teunissen - gerrits	33	50.020	6	60.320	8	110.340	14	
vliet - rozendaal	34	42.240	8	56.650	9	98.890	17	
schaft - schaft - cramer	35	63.410	4	68.760	7	132.170	11	
team Wilbert van Meel	36	60.320	5	125.450	2	185.770	7	10
kooij - schimmel - bijvoet - berg	37	67.000	2	101.020	3	168.020	5	8
team jan boom	38	45.720	7	76.140	6	121.860	13	
van dijk - jongenotter	39	65.380	3	92.840	5	158.220	8	
team danny v.d. ende	40	117.960	1	207.480	1	325.440	2	1
		2.204.720		2.942.670		5.147.390		

weer in de Amstel terug gezwommen is. Wat nog vermeldingswaard is. Sinds dit jaar worden er meervallen gevangen. Deze tellen niet mee en moeten direct worden teruggezet. Maar de totaalvangst meervallen deze wedstrijd was 6 stuks en 1 team maakte melding van een brasem, welke vlak voor het schepnet door een meerval van de haak werd gegrepen. Deze was zeker langer dan één meter.

Bijgevoegd nog de totaal uitslag van de wedstrijd, voor de liefhebbers. 



# Zomerse FINESSE TECHNIEKEN

TEKST MARCEL DE RUYTER FOTOGRAFIE DENNIS SCHMITT

Ook deze mooie snoekbaars viel voor de goby.

Als men aan de rivier denkt, zullen veel sportvissers denken aan keiharde beuken op de hengeltop als het aankomt op roofvissen. Nu is dat vaak ook wel zo, want vissen moeten snel beslissen of zij iets pakken of niet. Toch moet je soms ook hier een subtiele benadering gebruiken om alsnog de nodige vissen te foppen. Zodoende kwam ik daar onlangs achter tijdens een vissessie aan de rivier op een mooie warme zomerdag.

Iedereen kent het wel, je komt vol vertrouwen aan op de eerste stek en gelijk op de eerste worp vang je een mooie vis. Je denkt dat de koek niet meer op kan en dat je een topdag te wachten staat, maar na meer dan een uur werpen staat de teller nog altijd op... jawel één stuks. Dit overkwam mij onlangs aan de rivier tijdens het snoekbaarsvissen met shads. Gelukkig kan je snel schakelen op dit soort wateren en al snel kon ik met een klein plugje de nodige roofbleien verleiden. Enigszins toch de dag gered, zeg maar. Toch zat het mij niet lekker. De stek waar ik de snoekbaars snel ving, staat vrijwel altijd garant voor meerdere vissen en dus ben ik later op dag toch maar weer terug gegaan voor een herkansing. Na een paar worpen met het vertrouwde shadje voel ik ineens weerstand. Ik trek mijn hengel omhoog en merk dat er

wordt teruggetrokken, maar net zo snel wordt er ook weer losgelaten. De aanbeet was praktisch niet te voelen, maar het was overduidelijk een rover die het shadje even vastgeklemd had in de bek.

## FINESSE

Vanuit mijn ooghoek kijk ik naar mijn lichtere opgetuigde roofblei spinhengel. Deze hengel is iets zachter en ik overweeg de stek uit te vissen met een finesse techniek. Per slot van rekening heb ik er één gevangen en een aanbeet gehad, ze zitten er dus wel! Het water is behoorlijk warm en ik kan best wel begrijpen dat veel vissen gewoon even op apegapen liggen. Net zoals in de winter kan traag vissen met een finesse techniek misschien de truc zijn. Omdat je erg traag vist en de vis langere tijd de kans geeft het aasje te pakken, hoeft de vis niet veel energie te verspillen. Ik heb echter niet veel finesse aasjes bij me op enkele ned-rig aasjes na met een iets zwaardere ned-rig jigkop van 10 gram. In eerste instantie denk ik dat de kop te zwaar is, maar aan de andere kant staat het in verhouding tot de zwaar stromende rivier. Ik bevestig het Z-Man aasje rechtstreeks aan de fluorocarbon onderlijn en werp uit naar de plek waar ik eerder contact heb gehad met een



Links boven: Dit imiteert natuurlijk perfect een grondeltje.  
Links onder: Uiterst langzaam over de bodem binnen slepen.



enkele glasoog. Uitermate langzaam sleep ik het aasje over de grindbodem tot net voor de stenen en laat het hier even staan. En dan uit het niets "BAM". De aanbeet was zo hard dat aanslaan in feite niet meer nodig was en vrijwel direct knokt een snoekbaars voor mijn voeten voor wat hij waard is. Gelijk ben ik meer wakker dan ooit en voel een energie boost opkomen.

#### NOG EEN KEER

Deze vangst kan natuurlijk toeval zijn en dus besluit ik nogmaals op dezelfde wijze de stek te benaderen. Uiterst langzaam sleep ik de stek uit en krijg vrijwel iedere worp een aanbeet wat resulteert in een mooie snoekbaars. Ik vang twaalf vissen in ongeveer een half uur en dan worden de aanbeten ineens minder. Dat maakt niets uit, want met twaalf snoekbaarzen en zeven roofbleien ben ik helemaal *happy*.

Omdat ik denk een nieuw patroon te hebben ontdekt ben ik een weekje later weer terug. Ditmaal natuurlijk veel beter voorbereid. Ik heb een echt finesse hengeltje meegenomen en mijn ned-rig assortiment iets uitgebreid. Het is nog

altijd erg warm weer en ga ervan uit dat de vissen niet veel feller zullen zijn dan de keer daarvoor. Ditmaal knoop ik een *Goby ned-rig* variant in een donkere kleur eraan, wat natuurlijk perfect een grondel imiteert. En daarvan zwemmen er genoeg rond op de stek. Ik moet mezelf iedere keer weer dwingen langzamer te vissen en het aasje af en toe te laten staan, maar iedere keer wanneer dat lukt krijg ik een aanbeet.

Al snel heb ik weer een handjevol mooie snoekbaarzen mogen vangen en heb ik de nodige missers gehad. Duidelijk zijn de snoekbaarzen erg geïnteresseerd in het aasje wat in een slakkengang over de bodem wordt voorgetrokken.

#### ANDERE SOORT STEKKEN

Nu gaat mijn verhaal over de rivier, maar ik weet zeker dat dit ook werkt op vele andere soorten wateren. Wat dacht je van een kanaal. En wat dacht je van onder bruggen en het aasje tegen de peilers aanwerpen en hier even laten staan. Veelal zijn dit dezelfde stekken waar je in het algemeen altijd wel en visje weet te vangen, maar waar de vis soms gewoon even 'uitstaat'. Nu gebruikte ik de ned-rig, maar ook in de C-rig en Free-rig zie ik potentie voor dit soort aangewezen momenten. Voordeel van drijvende aasjes, zoals die van *Z-Man* en *Savage Gear*, is dat deze blijven bewegen ook als ze stil staan. Door een beetje ruimte te geven aan het aasje, kan deze langzaam gaan klimmen en laat dit nu het moment zijn dat veel rovers overgaan tot de aanval. Om direct contact te houden adviseer ik je het kopje altijd rechtstreeks aan de fluorocarbon voorslag te knopen en dus geen speldjes te gebruiken. Wil je meer weten? Bekijk het filmpje "Zomerse finesse technieken voor de rivier" op het YouTube kanaal "Sunset Fishing Holland".

Een makkelijke hap gaat er altijd wel in



# Knopenpraat

de verbindende factor in beeld


TEKST & ILLUSTRATIES SJOERD SCHRASSEN

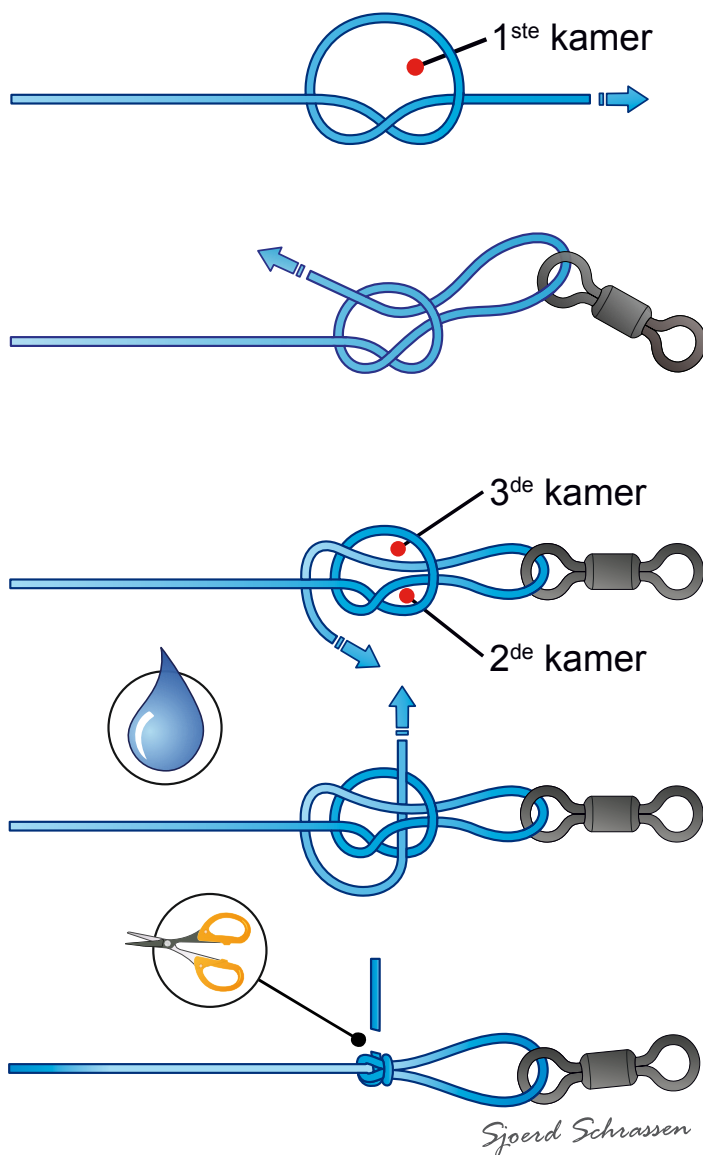
Bij alle disciplines binnen de hengelsport zijn er vele verschillen. Drie factoren zijn echter bij iedere tak aanwezig: Lijn, Haak en ... Knoop. Zonder deze drie is het zelfs voor de beste sportvisser nagenoeg onmogelijk een vis te vangen. Laten we één van deze drie noodzakelijke onderdelen eens nader onder de loep nemen: 'De Knoop'.

**A** HV-lid heer C. de Gruijter stuurde een verzoekje richting het AHV-kantoor of we de drie-kamerknoop eens konden behandelen. Vanzelfsprekend doen we dat graag al duurt het soms even voordat het resultaat bij

de lezers op de deurmat valt. Deze editie dus de driekamerknoop waarvan ik zelf nog niet eerder had gehoord. Gelukkig biedt internet met een aantal YouTube filmpjes voor de beeldvorming in ieder geval een goede start. Een aantal reviews van karper vissers gaven ook een indicatie om tot onderstaande uitleg te komen. Na heel wat stap voor stap pogingen met een oefen veter of een touwtje ontdekte ik dat ik compleet verkeerd begonnen was.

Begin met het maken van een platte knoop. De gemaakte lus noemen we voor het gemak de 'eerste kamer'. Maak nu met de lijn een lus en voer deze via dezelfde kant terug door de platte knoop. Veel karper vissers voegen soms nog een warteltje toe als ze een rig gaan knopen. Haal nu de lijn achter de hoofdlijn langs. Maak de lus waar de wartel aan hangt smaller waardoor er in de platte knoop onder en boven de lus twee ruimtes (kamer twee en kamer drie) ontstaan. Steek nu de lijn bovenlangs in de tweede kamer en haal deze achter de lijnen van de wartel-lus langs. Haal nu het uiteinde onderlangs door de platte knoop (derde kamer). Nu het geheel bevochtigen en met de wartel-lus de knoop dicht trekken.

Daar waar menig visser kiest voor de 8-knoop omdat deze snel en effectief te maken is kiest een andere visser, overtuigd van de voordelen, voor de driekamerknoop. Niet onbelangrijk bij beiden is het doel om te kiezen voor deze knoop. Het lusje moet recht in het verlengde van het lijntje blijven staan. Bedankt Chris voor je vraag en hopelijk heb je iets aan de uitleg. Komende hengelsportbeurs ga ik zelf drie karper cracks vragen mij de drie-kamerknoop voor te doen. Voor de toekomst sluit ik dus niet uit dat ik voor de lezers een duidelijkere manier ontdek om deze knoop weer te geven. *What's in a name*, de drie kamers zullen dan wellicht meer tot hun recht komen. 



Zou je graag een andere sportvisknoop in het verenigingsblad terug willen zien? Mail dan de naam of beschrijving van deze knoop naar [ahv@ahv.nl](mailto:ahv@ahv.nl) onder vermelding van 'Knopen onder de loep' en wie weet.





Elke (kunstaas)visser maakt het weleens mee: je gaat weer vissen en pakt je spullen bij elkaar. Tot je spijt tref je verschillende roestige haken aan in je tacklebox. Heel vervelend, want nu moet je elke roestige haak eigenlijk vervangen voor een nieuwe. De haakpunten worden het eerst aangetast, en dus al snel bot, maar ook splitringen en ander metaal in je kunstaasdoos zullen onder de roestvorming te lijden hebben. Als liefhebber van de mooiste stukjes kunstaas was dit altijd een grote ergernis. Inmiddels berg ik vrijwel al mijn kunstaas op in de zogeheten 'Zerust' tackleboxen van Flambeau. Deze zijn zeer scherp geprijsd en bijzonder effectief in het tegengaan van roestvorming.

TEKST & FOTOGRAFIE FELIX SENS

## De Flambeau Zerust Utility Boxes

# REVIEW

**Z**erust is de gepatenteerde oplossing die Flambeau aan vissers biedt die er onder elke omstandigheid op uittrekken. De blauwe dividers (zie foto) waarmee je de tacklebox in meerdere vakken verdeelt, scheiden een niet-schadelijke damp af, die een beschermend laagje op al het metaal in je tacklebox aanbrengt. Dit laagje voorkomt corrosie van de haken en het overige metaal van je kunstaas. Wanneer je aan het vissen bent en een aasje uit de tacklebox pakt, zal deze laag nog zo'n uur zijn beschermende werking behouden. Wanneer je het aasje terugplaatst, worden de Zerust dividers weer actief en voorzien ze je kunstaas opnieuw van het corrosie-resistente laagje. De tackleboxen van Flambeau bieden twee tot vijf jaar bescherming tegen roest, mits goed gebruikt. (Dat wil zeggen dat je dozen niet opbergt met nog een plas water in de binnenkant.)

### EIGEN ERVARING

Ik gebruik deze dozen nu bijna drie jaar en ik moet zeggen dat ik er zeer over te spreken ben!


Ik maak het meest gebruik van de Tuff Tainer 3003 Divided, omdat dit compacte doosjes zijn, en gemakkelijk in een sling bag passen. Ik vind ze ideaal voor het streetfischen, of spinvissen op forel. Door de beperkte ruimte ben je verplicht na te denken over wat je meeneemt en wat niet. Ook lenen de doosjes zich goed voor het opbergen van klein materiaal, zoals kralen, bullet-weights en haken. De twee clipjes zijn losse onderdelen en dus niet samen-



gesmolten met het plastic van de doos, wat ze een stuk robuuster maakt dan de goedkopere alternatieven. Geen van de dozen hebben het bij mij dan ook nog begeven. Houd je het zekere liever voor het onzekere, kies dan bijvoorbeeld voor de Ultimate Tuff Tainer. Deze doos is niet alleen een stuk groter, maar naast roest-proef ook waterdicht. Deze bestaat uit vijf gefixeerde compartimenten, waarin je nog meer vakken kunt onderverdelen.

### OPMERKINGEN

Eénmaal heb ik per ongeluk roestige haken opgeborgen in deze boxen. Dit zorgde ervoor dat andere haken na verloop van tijd ook (heel licht) gingen roesten. Mijn verwachting was dat er geen verdere roestvorming zou optreden, maar dat gebeurde toch. Dit was achteraf gezien ook wel logisch omdat Zerust enkel beschermt tegen roest maar de al ontstane roest niet bestrijdt. Een pré is ook dat de Zerust dividers niet bestaan uit schadelijke chemicaliën en dus ook geen schadelijke dampen doen laten vrijkomen tijdens gebruik. Berg je enkel roestvrije metalen op in de tackleboxen dan zul je nergens last van hebben en jarenlang plezier hebben van scherpe haken tegen een lage prijs!



# VAKANTIE & VISSSEN

TEKST & FOTOGRAFIE JASMIJN VAN HULSEN

Voor ons en velen met ons is de vakantie alweer voorbij. We hebben de lange caravan files, de snoeihete dagen en het vechten om de strandbedjes weer overleefd. Er zijn vast lezers van dit blad die misschien wel een fantastische campingplek hadden gereserveerd aan een mooie visvijver in Frankrijk of Spanje. Of wellicht ben jij één van die gelukkigen die pas een late vakantie hebben gepland en nog mogen beginnen aan een welverdiende rust. Misschien heb je zelfs pas aan het eind van het jaar een trip geboekt naar Noorwegen om op grote heilbot en kabeljauw te kunnen vissen.



**I**k ben met mijn kids gebonden aan de schoolvakanties en daarbij de zes weken die 'de grote vakantie' heet. Deze moet ik verdelen in tweeën zodat wij beide ouders evenveel kunnen genieten van onze blije pubers en de daarbij behorende wensen. Hoewel vakantie boeken een enorme uitdaging is geweest de afgelopen jaren in verband met de nieuwe regels en vaccinaties, hebben we het de afgelopen drie jaar toch goed weten te regelen. Met dit jaar als bonus twee vakanties kort achter elkaar.

In de spaarzame vakanties van toen was het eigenlijk standaard dat de hengels achter in de auto lagen of in

een speciale vliegtuigkoker meedingen en hoefde ik daar verder niet over na te denken. De jongens konden gebruik maken van de spullen van hun vader, dus ook zij waren altijd goed voorbereid. Mijn eerste vakantie-vis-sessie was op Gran Canaria in 2016. Ik was eigenlijk van plan met een bootje mee te gaan op zoek naar dolfijnen, maar het waaide te hard. Plannen dus omgezet, en ben ik eerst gaan duiken vanaf een rots om te kijken hoe het vissen er onder water uit zag om vervolgens de hengel over te nemen en het zelf te proberen met als resultaat een leuke kleine Lizardfish (oftewel een hagedisvis). Ook Khai heeft die vakantie, klein als hij was, zijn eerste Blackbass





gevangen en was helemaal in zijn nopjes met de uitdagingen van het nieuwe onbekende water met daarbij de warmte van de Spaanse zon.

#### AAN DE RUHR

Terug in het nieuwe gezinsleven van nu was er tijdens de voorbereidingen van onze eerste vakantie in 2020 eigenlijk niet echt bekeken of er wél of géén water in de buurt was van onze bestemming. Maar uiteindelijk tijdens het boeken van een echte lastminute kozen we voor een Rent-a-Tent aan de Ruhr (zijrivier van de Rijn) in Duitsland. Bepakt en bezakt met twee witvishengeltjes, werphengels, wat tuigjes, wat kunstaas, tangetjes en onthakers, plus een bakje maden in de koelbox werd het toch nog een klein beetje een visvakantie. Zowel Khai als Thim vingden de één na de andere grondeltjes, kleine baarsjes en kopvoorns. Helaas lukte het niet de grotere vissen te pakken te krijgen, maar de lol werd er zeker niet minder om. Uiteraard ben ik zelf ook nog even aan het werpen geweest, maar dat heeft niks opgeleverd. En misschien maar goed ook; de temperatuur lag namelijk rond de 30 graden. Ik denk dat tijdens deze vakantie het visvonkje weer een beetje is aangewakkerd, want eenmaal thuis werden er weer wat



meer uurtjes aan de kant gepend.

#### DE NOORSE VIS

Dit jaar waren we gezegend met een dubbele vakantie. De eerste was in mei, naar Noorwegen. Normaal gesproken reis ik altijd zo licht mogelijk bepak met het vliegtuig naar mijn zus, die daar al een hele tijd woont. Maar dit jaar gingen we voor het eerst met de auto. We blijven nieuwe dingen doen! Omdat het een korte week zou worden en we met onze kleine VW Polo reden, besloten we niet meer mee te nemen dan nodig en mijn Noorse zwager dacht nog wel ergens een hengel te hebben liggen voor het geval dat. Uiteraard hadden we een gaatje gevonden om het prachtige water van de Oslofjord te verkennen. Unaniem besloten we dat we de hengel van mijn zwager niet wilden gebruiken omdat deze van zijn vader was geweest. Op zoek naar een hengel vonden we in een plaatselijke bouwmarkt een leuk hengeltje, daarbij wat kunstaas aangeschaft en samen met Khai op zoek gegaan naar de Noorse vis. Na een leuk gesprek met een behulpzame lokale visser kwamen we uit bij een kade waar werkelijk "wolven haring" voorbij zwommen en wij zonder überhaupt nog te vissen al een waanzinnige middag hadden. Het lukte ons, na wat lossers en wilde springers uiteindelijk toch haring op de kant te krijgen en hoewel we van plan waren een maaltijd mee te brengen was het veel te weinig om met

# SPORTVISSERIJ LOODVRIJ

Een beter milieu begint bij jezelf. En als sportvisser ga je natuurlijk voor een schoon watermilieu. Lood hoort daar niet in thuis, want dit metaal is vervuilend en ongezond voor mens en dier. Sportvisserij Nederland zet daarom in op het gebruik van milieuvriendelijke alternatieven om tot een loodvrije hengelsport te komen.



Ga naar [www.sportvisserijloodvrij.nl](http://www.sportvisserijloodvrij.nl)  
voor meer informatie en een overzicht van loodalternatieven.



► z'n allen van te eten. Bovendien schijnt haring nogal lastig te zijn om te bereiden.

Oké, Duitsland check, Noorwegen check, tijd voor de zomervakantie. Na lang zoeken een leuke bestemming gevonden: een huisje in Frankrijk; zo'n vijf uurtjes rijden en 1,5 uur van Parijs. Maar wat is er allemaal te doen op het enorme vakantiepark? Zwembad, basketbalveld, bakker, winkeltjes, prima... maar toch ook echt twee visvijvers en het park ligt gewoon aan de rivier de Aisne waar veel grote baars, snoek en heel veel meerval zwemt.

### RIVIER DE AISNE

Aangezien we deze keer op reis gingen met onze nieuwe, grote liefde, een oude Ford Transit uit 1983 (mooie leeftijd) hadden we ruimte genoeg, dus had ik Khai de opdracht gegeven voldoende spulletjes bij elkaar te zoeken. Eenmaal aangekomen op het vakantiepark dachten we in eerste instantie dat we alleen in de visvijvers mochten vissen omdat de regels nogal anders zijn in Frankrijk qua vergunningen en dergelijke, dus Khai had zich voorbereid op baars en witvis. We troffen echter een enthousiaste Franse medewerker die ons met handen en voeten uit probeerde te leggen dat we met de Mini-vergunning één dag konden vissen op de rivier. Foto's van zijn maat met grote meervallen bewezen dat ze er echt wel zaten en eenmaal aan de waterkant waren we al blij als we weer een worp met onze lichte hengeltjes hadden overleefd. De kolken en golven van grote vis logen er niet om. Na een tijdje werpen besloten we de kopvoortjes te gaan verleiden. De temperatuur was ook deze dag weer opgelopen tot 32 (gevoelstemperatuur 120) graden en het idee om rustig naar een dobbertje te gaan zitten staren voelde als zeer welkom.

Gewapend met echte Franse stokbrood aan de haak en een fles water uit de vriezer voor onszelf kon het 'vissen' beginnen. Ondanks alle aanbeetjes van de kleine hongerige (en licht agressieve) kopvoortjes is het ons niet

gelukt grote exemplaren en grote aantallen naar de kant te krijgen, maar het was heerlijk vertoeven aan de waterkant en ook 's avonds hebben we genoten van andere mensen om ons heen. Franse, Duitse, Engelse en Nederlandse vissers, iedereen bij elkaar met de mooiste verhalen. Op de terugweg naar het huisje zijn we langs de vijver gelopen en konden we nog een prachtige, grote karper aanschouwen die voorzichtig in een cradle werd gelegd door een paar enthousiaste jonge Nederlandse jongens. Een snelle foto en de vis ging weer net zo voorzichtig terug in het water.



Ik word daar blij van...

Ondanks de uitblijvende vangsten blijf ik het heerlijk vinden om met de jongens aan de waterkant te zitten. Het geduld, doorzettingsvermogen, de voorzichtigheid en liefde voor het

vissen maakt het elke keer weer waard om te gaan. Er vinden ook gesprekken plaats waar je anders minder snel aan toe komt en soms sta je lekker naast elkaar te zwijgen.

Volgend jaar gaan we weer op zoek naar een nieuwe bestemming, een nieuw land, misschien gaan we wel vissen op een voor ons nieuwe vis of we proberen het nog een keer aan de Aisne, we weten het nog niet... Tot die dag gaan we gewoon lekker door met de Nederlandse wateren, want ook hier hebben we nog niet alles gehad! ◀

# KASSAKOLDER

*verhalen van Henk Peeters*

Wie decennialang de meest bekende hengelsportzaak van Amsterdam heeft gerund, zit niet snel om een praatje verlegen. Henk tracteert ons graag op een paar van die merkwaardige gebeurtenissen.



Met z'n drieën Appie (aus Holland), Peter, ook uit Holland en ik op weg naar Suriname. Onze bagage hadden we alvast vooruit gezonden met een speciale koerier. Dat zou goedkoper zijn dan de extra luchtvracht die we zouden moeten betalen als we het als bagage hadden meegenomen. Maar waar was de bagage? Ik begon al aardig sranantongo (Creools- Surinaamse taal) te spreken. Voordat we uitgevonden hadden waar onze bagage lag, waren er al twee visdagen verloren. Maar dat kwam weer goed uit want het duurde ook twee dagen voordat Benny, onze ijverige Surinaamse gids, onze kampeermaterialen bij elkaar had om bij Blanche Marie ons kamp te kunnen opslaan.

Eindelijk, op de derde dag, zo'n honderdvijftig kilometer richting Guyana. Dat ging voortreffelijk want het was duidelijk dat mijnheer Bouterse zijn drugsgelden ook gebruikt had om de wegen te verbeteren. Dan nog met een boot zo'n 50 kilometer over de Marowijne rivier, die net zo goed de Coca Cola rivier had kunnen heten. Maar hoe dieper we het oerwoud invoeren, des te helder werd het water. De boottocht eindigde in een dorpje waar de Tapamahoni rivier uitkwam in de Marowijne. We werden ondergebracht bij een Indiaanse gids die ons de volgende dag naar Blanche Marie zou brengen.

De volgende ochtend vertrokken we met zes man, want intussen was er ook nog een Coeroeni indiaan als gids bij-

gekomen. Met een oude Toyota 4x4, zo'n barrel dat elke 4 kilometer een liter benzine nodig heeft, op weg. Met zes man, veel bagage en een paar jerrycans benzine is dat wel wat veel voor de Toyota. Onze 'waardeloze' bagage kon dus wel op de imperial.

De centen van mijnheer Bouterse rijkten niet ver, de wegen hier waren nog door Columbus aangelegd, wat een puinhoop. Na een half uurtje moesten we even uit de pijp huilen (zoals sommige Haagenezen het noemen) en kijk ik toevallig naar het voorwiel van onze wagen. Dat stond helemaal schuin! Het wiel, dat met zes moeren vast moest zitten had er nog maar twee. De andere vier waren afgedraaid of hebben er nooit opgezeten. We 'leenden' dan maar een paar moeren van de andere wielen. Lekker klusje met een Engelse sleutel, die ook nog iets te groot was, maar onze handige Coeroeni flikte het wel.

Na weer een uurtje te hebben gereden (nou ja, rijden...) stopten we bij een grote ijzeren brug die over een leuk riviertje liep die naar ons kamp in Blanche Marie liep. De afspraak was dat wij met z'n drieën vissend uit een boot naar het kamp zouden gaan en de twee andere met de auto doorrijden richting kamp.

"Maar daar stap ik niet in," was het eerste wat Peter zei toen hij de verlengde kano, een korjaal, onder de brug zag liggen. "Ik ga wel met de auto." Maar toen hij de brug zag waar ze met de auto overheen moesten, durfde hij dat ook niet. Ik ook niet, want op de mooie stalen boogbrug waren ze vergeten een wegdek neer te leggen. Hier en daar een plankje, we durfden er niet eens lopend overheen te gaan. Peter kreeg de moed verzameld. Zich vasthoudend aan de stalen brug schoof hij precies langs het kantje naar de overkant. Intussen gebaarde de gids dat we in het bootje moesten komen, maar wij wilden eerst zien hoe die indiaan de auto over de brug zou rijden. Onze vistocht was al een echte survivaltocht geworden. Het wonder geschiedde en Peter kon aan de andere kant van de brug in de auto stappen, hij ging met de Indiaan verder het oerwoud in.

Wij met z'n vieren in de koraal, hengels opgetuigd in de hand. Een prachtig schouwspel kregen we voorgeschoteld: tientallen Kingfishers en ontelbare andere kleurrijke vogels. Alleen toch gek wat die ijsvogeltjes in dit warme Suriname deden... Netjes stuurde de indiaan door alle stroomversnellingen terwijl wij genoten van de mooie natuur. "Wanneer gaan we nou vissen?" riep Appie die ongeduldig met zijn hengel in zijn hand zat. We gebaarden de indiaan om de boot voor anker te gooien, maar een anker was nergens te vinden. Plotseling zag ik een flinke liaan hangen, ik greep hem met beide handen vast waardoor de boot meteen een slag draaide. Zolang ik de liaan vast-



hield bleef de boot keurig in de stroming liggen. Appie en Benny zagen hun kans schoon en begonnen pluggen en spinners in de rivier te gooien. Ik kon niks anders doen dan de liaan vasthouden. Opeens zag ik een gigantische zwarte spin over mijn arm lopen, ik liet de liaan los en gilte dat een zwarte weduwe me had gebeten en dat ik nu snel dood zou gaan. Het leek dat ze daarop hoopten, in ieder geval de Coeroeni, die begon luid te lachen en *lekka, lekka* te roepen. Voor de zekerheid heb ik alle poriën van mijn arm leeggezogen uit vrees dood neer te vallen.

Eindelijk waren we bij de watervallen Blanche Marie waar onze lodges moesten staan. Dit oord was 70 jaar geleden een uitspanning geweest, maar had na die tijd geen bezoek meer ontvangen. Volgens mij lag het beddengoed uit die tijd er nog op, alles maar dan ook alles was vuil, smerig en te vies om vast te pakken. De stroomgenerator stond zeker 100 meter verder en verbruikte meer brandstof dan onze Toyota.

Drank hadden we nodig om in slaap te komen en om ons verdriet te verdrijven. Moest ik 's nachts naar de Hudo (militair toilet, genaamd 'Houd Uw Darmen Open') en ik vergeet mijn schoenen aan te trekken. Ik kwam met meer (apen)stront aan mijn voeten terug dan dat ik daar had achtergelaten. Gevaarlijk foutje, omdat ik net een maand eerder twee tenen moest laten afzetten en de wond weer was opengegaan...

Plan was te vissen op grote Anjoemara's, hiervoor hadden we zware 100 grams hengels meegenomen. Ik denk dat we deze vakantie verkeerd hebben gepland, want dit tropische gebied wordt ook wel regenwoud genoemd... Regenen? Het kwam met teilen tegelijk naar beneden, even droog en klets, de kraan gaat weer open. Dit was geen vissen meer en bovendien begon ik een beetje last te krijgen van mijn voet. We wilden terug naar Paramaribo. Nu drie man in de boot en drie in de auto. Volgens Peter was dit wel een leuke rit geweest op de heenweg. Maar op de heenweg had het nog niet geregend. Je kon het geen weg noemen, het was spiegelglad, de auto gleed af en toe gewoon van het pad af. Ik begon me extra zorgen


te maken over de brug, zou die indiaan stoppen? Of zou hij proberen, met ons erin, gewoon over de brug te rijden?

Maar eerst nog wat anders. Een enorme dikke boom was dwars over het pad gevallen, met geen mogelijkheid konden we erdoor. Onze multifunctionele indiaan haalde een kettingzaag tevoorschijn en begon manmoedig de zware stam te bewerken. Een zeiknat stuk hardhout, waar hij na een kwartier nog maar tien centimeter mee was opgeschoten. De apen lachten ons luidkeels uit. Zere voet, stortregen, boom op de weg... de kans dat er straks een of andere baviaan uit een boom zou springen om ons op te eten was voor mij nog het enige vooruitzicht.

Onze ijskoude kikker (de indiaan) wist wel wat hij deed. Hij maakte een keurig bedje naast het pad van takken en bladeren, zette de wagen iets achteruit en reed met een noodgang over zijn nieuwe wegdek. Oja de brug... Ook dat nog. Maar ook daar reed hij ons keurig overheen.

Terug in Paramaribo kon ik meteen door naar het ziekenhuis waar mijn ontstoken wond werd schoongemaakt. Ik kreeg antibiotica en natuurlijk ook op m'n donder. Omdat ik met zo'n voet niet in apenstront mag lopen dansen. (Zou het ook daardoor zijn gaan regenen...?)

Het ging nog steeds niet goed met m'n voet, desondanks besloot ik gewoon in te checken voor de terugvlucht naar Amsterdam. Ik zou bij het instappen tegen een stewardess zeggen dat ik last van m'n voet had. Beetje kinderachtig voor een ervaren woudloper, dus schoof Henkie terug in de rij en gewoon op zijn gereserveerde plek. Waar ik nu nog spijt van heb, want de terugreis was een verschrikking. Bijna huilend kwam ik op Schiphol aan waar mijn vrouw Jeannette mij opving en linea recta afvoerde naar het Onze Lieve Vrouwen Ziekenhuis. Daar pleurden ze me meteen in quarantaine. Jeannette moest blijven, omdat ze bang waren dat ze al een kistje voor me moest bestellen. Uiteindelijk moest de chirurg nog een teentje van mijn voet verwijderen. Suriname is een prachtig land, maar met een open wond aan je voet kun je beter thuisblijven.



GEVEDERTE...

**Watervogels. Wij hengelaars hebben er allemaal mee te maken. Of wij het nou leuk, lastig of zelfs mooi en interessant vinden. Watervogels horen nou eenmaal in ons jachtgebied. Sportvissers kijken er vaak met argusogen naar. Niet vreemd. Wij komen er meestal voor onze rust en een portie vis. Alles wat vliegt of fladdert houden we in de gaten en sommige vissers beschouwen het zelfs als concurrent. Wen er maar aan, dat is zo! Het zijn net hengelaars.**

**N**u zijn er watervogels in allerlei kleuren en formaten. De één ziet er prachtig gekleurd uit, de ander is imposant groot en er zijn watervogels die gewoon echt spuuglelijk zijn. Alsof het een foutje van boven is geweest tijdens het ontstaan van deze aardkloot. Laten we het proberen positief te houden. Ik wil absoluut niet, dat de lezers met deze laatste pagina van ons magazine met een wrang gevoel gaan slapen.

**De ijsvogel.** Is het niet prachtig om deze vliegende blauwe smurf bij het ochtendgloren op de top van je hengel te zien zitten? Oké, deze vogeltjes eten een visje. Ze voeden zich voornamelijk met speldas. Dat geeft de ijsvogel bestaansrecht. Niks aan de hand. Ik moet de eerste sportvissers nog spreken die een hekel aan dit vogeltje heeft. Sterker nog; deze staat symbool voor geluk en een goede vangst.

**De kokmeeuw.** Deze oogt al wat bijdehanter. In de zomer heeft deze vogel opeens een zwarte helm op en krijst. Geen aangenaam geluid. Alhoewel? Een zeevisser wordt juist ontzettend blij van deze vogel. Waar gekrijs klinkt, is vis te vinden. In plaats van de concurrent is het een tipgever geworden. Ze wijzen je letterlijk en figuurlijk naar de makrelen en zeebaarzen.

We doen er langzaam een schepje bovenop. **De meerkoet.** Onterecht worden deze vogeltjes vaak verguisd. Oké, als we een karakterschets van deze watervogel moeten maken dan komt het rapportcijfer niet hoger uit dan een vier. Het gekef van deze vogeltjes hoor je na een dagje vissen nog nagalmen in je bed. Dit vogeltje maakt werkelijk met iedereen ruzie, of er nou een brave eend of galante fuut langs zwemt. De karpervisser heeft er het meeste last van. De voerplek wordt kaal gegeten door deze kwajongens van het zoete water. Er blijft geen boilie meer over voor vriend karper. En toch heb ik respect voor ze. Het is mij al te vaak overkomen dat er een aanbeet komt op het moment dat de meerkoet het aas gevonden heeft. Ze lokken de karpers naar je plek toe. De meerkoet laat ze gewoon zien dat er wat te halen valt. Doe er je voordeel mee!

En als last but not least, onze allergrootste vijand. Nee, dat is niet de blauwe reiger! (Deze wacht tenminste nog keurig totdat je een witvisje hebt gevangen.) Bij de meeste mensen gaan de haren recht overeind staan van **de aalscholver**. Deze imposante donkere vogel met gehaakte snavel gaat recht op zijn doel af. Het zijn ontzettend slimme vissers die vaak in een kolonie samenwerken. Deze vogel heeft de status beschermd. Kan hij of zij daar wat aan doen? Van origine een zeevogel, maar door overbevissing verspreiden ze zich steeds meer naar het binnenland. De hengelaar maar ook de beroepsvisser roept moord en brand. Goed dat er alarm wordt geslagen maar termen als vergassen, afschieten en ruimen gaat natuurlijk niet op. Dat er een beheersplan voor deze vogel moet komen lijkt mij duidelijk, maar dieren doden om ons vertier door te laten gaan is een rare gedachte. Toch? We zijn te gast in de natuur en we hebben er maar mee te dealen. Met een beetje creativiteit kunnen we goed samen met al dat gevederte. Tjilp!

Andres de Rouville

*Meer van Andres? Andres de Rouville houdt al enige jaren een leuke blog bij. Surf eens naar linkerflanken.blogspot.nl en volg wekelijks zijn avonturen aan de waterkant. Zijn passie? Karpers en dan het liefst spiegels met een SKP-achtergrond, vandaar de titel 'linkerflanken'.*



MELDING VISSTERFTE

Tijdens kantooruren 020 - 626 49 88  
 Buiten kantooruren Waternet 0900 - 93 94 – optie 1  
 Calamiteitenteam MidWest 0251-318882

ABONNEMENTEN

Verschijnt vijf maal per jaar en wordt gratis toegezonden aan de leden van de vereniging. Adreswijzigingen, nieuwe abonnementen en correspondentie richten aan het kantoor van de Amsterdamse Hengelsport Vereniging.

E-MAIL: ahv@ahv.nl

INTERNET: http://www.ahv.nl

OPENINGSTIJDEN KANTOOR: ma t/m vrij van 9.00 tot 17.00 uur (betalingen alleen mogelijk met PIN).

Het kantoor is ook telefonisch bereikbaar: 020 - 626 49 88.

ADRES AHV, Beethovenstraat 178, 1077 JX Amsterdam.

NL84 INGB 0000 5904 99

EEN TIP

Indien je aan meerdere AHV-wedstrijden deelneemt, is het verstandig om lid te worden van de AHV. Daarmede bespaar je immers extra kosten en kun je voortaan in alle AHV-watervogels vissen en ook in de landelijke ingebrachte watervogels. En bij de aanschaf van een AHV 3e hengelvergunning krijg je ook nog de AHV-nachtverblijfpas GRATIS bij. Bij de inschrijving voor wedstrijden heb je als AHV-lid altijd voorrang tot deelname.

CONTRIBUTIE VISPAS INCLUSIEF AFDRACHT

Seniorleden (met ingang van het jaar dat je 18 jaar wordt) € 37,50

Juniorleden (met ingang van het jaar dat je 14 jaar wordt) € 25,00

Jeugdleden met VISpas (tot en met je 13e) € 14,00

Jeugdleden (tot en met je 13e) Gratis

Bedragen gelden bij automatische incasso en per Ideal-betaling. Bij betaling per factuur wordt de prijs verhoogd met € 2,50. Meer info over de contributie: www.ahv.nl Jaar-, week- en dagvergunningen verkrijgbaar bij AHV, winkeliers en Amsterdamse Bos. Zie voor adressen pagina 2 van deze uitgave.

AANVULLENDE VERGUNNINGEN

**Vergunning 3e Hengel (+gratis nachtpas):** Via Ideal (www.ahv.nl) of afhalen op kantoor: € 25,-; per post € 27,50. Verkrijgbaar ook bij winkeliers (€ 2,50 extra).

Noodzakelijke bescheiden: AHV-VISpas. Bij de aanschaf van een 3e hengelvergunning krijgt u de nachtverblijfpas gratis bij!

Geldig op alle wateren van de AHV m.u.v. de Vinkeveense en Proosdijer plassen.

**Nachtverblijfpas AHV:** Via Ideal (www.ahv.nl) of afhalen op kantoor: € 10,-; per post € 12,50. Verkrijgbaar ook bij winkeliers (€ 2,50 extra).

Noodzakelijke bescheiden: AHV-VISpas.

De nachtverblijfpas is gratis bij de aanschaf van de 3e hengelvergunning, maar kan ook zonder de 3e hengelvergunning apart worden aangeschaft.

**Kweekvijvers:** Dagvergunning, € 12,50 (periode 1 sept. - 30 apr.).

**Wilt u uw lidmaatschap opzeggen? Houd er dan rekening mee dat dit vóór 1 oktober moet gebeuren, schriftelijk of via email.**

BOTENVERHUURDERIJEN

Nieuwe Meer, telefoon: 020 - 604 15 44 of 06 - 81 48 61 32

Het Twiske, telefoon: 075 - 684 48 90

Vinkeveen, telefoon: 0294 - 28 13 95 en 0294 - 29 34 73

De Wijde Blick, telefoon: 035 - 656 26 66

Westeinderplassen, telefoon: 020 - 657 01 15

REDACTIE: AHV Media Groep

Aan dit nummer werkten verder mee: Ruben van Aëfst, Twan Baars, Nathalie van den Berg, Martin van Haeften, Jasmijn van Hulsens, Bart van Iterson, Gijs Nederlof, Henk Peeters, Jaap Que, Daan Rijpkema, Andres de Rouville, Marcel de Ruyter, Dennis Schmitt, Felix Sens, Herman Sentrop, Sjoerd Schransen, Jacob Starreveld, Ron Stoorvogel en Hyppo Wanders.

**COVERFOTO:** September, mooie zeebaarsvisserij - foto: Hyppo Wanders

GRAFISCHE VORMGEVING

Hyppo Wanders, x-hoogte, Utrecht. www.x-hoogte.nl

DRUKWERKVERZORGING

Drukkerij Groen

Advertentie exploitatie: AHV - ahv@ahv.nl

Overname van foto's, illustraties en gesigndeerde artikelen is niet toegestaan.

Overname van niet gesigndeerde gegevens is toegestaan mits duidelijk wordt vermeld: Overgenomen uit 'AHV VISSSEN magazine', orgaan van de Amsterdamse Hengelsport Vereniging.

**DE WEBSITE  
WWW.PEETERSHENGELSPORT.NL  
IS GEHEEL VERNIEUWD!**

# Vliegvrissen

*Behoedzaam, met een behendige rolworp,  
In de geul rechts, onder de tak,  
Daar liggen een paar flinke forellen.  
Even menden, een korte drift en de eerste  
Komt de kleine sedge al even bekijken...  
Nog een worp, zelfde plek, zelfde drift...  
Spannend... Kom op, pak 'm, ja, ja...  
Het is steeds weer een prachtig avontuur en  
Het begint bij Peeters Hengelsport.*

VOOR IETS BEET'ERS NAAR  
HENGELSPORT PEETERS



**www.peetershengelsport.nl**  
DIEMERMEERSTRAAT 1, 2131 DR HOOFDORP  
TELEFOON: 023 555 38 04



# www.riendewolf.nl

## Úw hengelsport specialist

- ✓ Een begrip sinds 1970
- ✓ Gratis parkeren
- ✓ Voor 15:00 besteld, zelfde werkdag verstuurd



Missile Baits  
Baby D Stroyer



Nays Softbaits

**NIEUW!**



Westin W4 2nd Gen

**NIEUW!**



Sonik SK-TEK Slaapzak

€99,95 ~~€109,95~~



Grade Bait Buckets

**AANBIEDING!**



Z-Man Softbaits

**MUST HAVE!**