

# VISSEN



DE AHVm: ALS DE NATUUR EN VISSSEN JOUW PASSIE IS



PENNEN  
IN DE  
POLDER



VLEIEGVIS  
AVONTUUR  
IN TWENTE



RAZEND  
SNELLE  
ROOFBLEI



AMSTERDAMSE  
HENGELSPORT  
VERENIGING

# VOOR JE VISPAS en nog veel meer...

## RIEN DE WOLF

Papaverweg 43 • 1032KE Amsterdam  
tel 020-6361996 • [www.riendewolf.nl](http://www.riendewolf.nl)  
Ma t/m Vrij: 9:00 - 17:30  
Zat: 9:00 - 17:00



## VERMEULEN DIERENVOEDING

Purmerplein 9 • 1023 BC Amsterdam  
tel 020-6360308  
[www.dierenvoedingvermeulen.nl](http://www.dierenvoedingvermeulen.nl)  
Ma t/m Vrij: 9:00 - 17:45 • Zat: 9:00 - 16:45



## HENGELSPORT 2000

Kruidenhof 10 • 1112 PS Diemen Zuid  
tel 020-6948271 • [www.hengelsport2000.com](http://www.hengelsport2000.com)  
Kijk voor de openingstijden op de website.

## HENGELSPORT LAGERWEIJ

J.J. Allanstraat 111 • 1551RC Westzaan  
tel 075-6280552 • [www.lagerweij-hengelsport.nl](http://www.lagerweij-hengelsport.nl)  
Ma: gesloten • Di t/m Zat: 09:00 - 17:00  
Do: koopavond • Zon: 12:00 - 17:00

## HENGELSPORT WILLEM

Joh. Huizingalaan 83 • 1065 HW Amsterdam  
tel 020-6143498 • [www.hengelsportwillem.nl](http://www.hengelsportwillem.nl)  
Ma: gesloten • Di t/m Vrij: 08:00 - 18:00  
Zat: 08:00 - 17:00



## BEZOEKERSCENTRUM A'DAMSE BOS

(alleen kortlopende vergunningen)  
Bosbaanweg 5 • 1182 DA Amstelveen  
tel 020-5456100 • [www.amsterdamsebos.nl](http://www.amsterdamsebos.nl)  
Wo t/m Zo: 10:00 - 17:00

## HANDY FISH HENGELSPORT

Kennemerstraatweg 129 • 1851 BC Heiloo  
tel 072 5336961 • [www.handyfish.nl](http://www.handyfish.nl)  
Di t/m Do: 10:00 - 18:00 • Vrij: 10:00 - 19:00  
Zat: 10:00 - 18:00 • Zo: 10:00 - 17:00

## DISCUS NIEUWKOOP

Kruitberghof 61 • 1104 BC Amsterdam  
tel 020-6906268 • [www.discus.nl](http://www.discus.nl)  
Ma: 13:00 - 18:00 • Di t/m Vrij: 09:15 - 18:00  
Zat: 09:15 - 17:00



## VAN TOL DIER XL

Wiegerbruinlaan 83 • 1422 CB Uithoorn  
tel 0297-564126 • [www.vantoldierxl.nl](http://www.vantoldierxl.nl)  
Ma t/m Vrij: 09:00 - 18:00  
Zat: 09:00 - 17:00

## SASKIA'S DIERENPALEIS

Dennenlaan 42 • 1161 TD Zwanenburg  
tel 06 527 321 20  
Di t/m Vrij: 09:00 - 18:00 Zat: 09:00 - 17:00

**T**imes flies naar mate je ouder wordt en/of door het corona tijdperk. Met de zonnigste lente ooit achter de rug, zitten wij nu midden in de zomer en al op de helft van 2022. Maar krijgen we, na de corona een vervolg met de zogenoemde apenpoken. En dan heb ik het nog niet over de verwachte recessie. Redenen te meer, om dan juist onze hengelsport-zinnen te verzetten. Dat geeft ons energie, een kick en vinden we mooi!

Als hengelsportvereniging is het onze zorg en gezamenlijke taak om onze sport te blijven behouden, want gezien de maatschappelijke veranderingen staat de hengelsport onder constante druk. Het accent ligt thans op het loodvrij vissen, waarvan geen éénduidig beleid met betrekking tot de ingangsdatum/verplichting is. Een cultuuromslag en gedragsverandering zijn naast de beschikking over goede, betaalbare loodalternatieven de minimale voorwaarden om dit voornemen tot een gezamenlijk succes te maken. De Greendeal gaf aan dat in 2021 ten minste 30% zou zijn verminderd en in 2027 het gebruik en het zelf verwerken van lood is gestopt. Meer informatie hierover is op de site van Sportvisserij Nederland te vinden. Onze vereniging start met provincie Noord-Holland, gemeente Amsterdam, Sportvisfederatie MidWest Nederland en het Amsterdamse Bos een project loodvrij vissen op de Bosbaan, te beginnen met de 24-uurs Bosbaanwedstrijd op 27 en 28 augustus 2022. De deelnemers krijgen dan gratis loodvrije pakketten, waarmee gevist kan worden. Dit project duurt tot het einde van 2022, gevolgd door een evaluatie. Voor zover mogelijk wordt het loodvrij vissen verder uitgebreid. Dan wat anders: nog steeds is er dringend behoefte aan vrijwilligers voor o.a. vislessen op scholen, controle, wedstrijden en andere activiteiten. Vind je het leuk om kinderen goed te begeleiden bij het vissen, neem je de zorg van de vis, water en natuur serieus en is sportvissen één van jouw passies? Wil je verder een steentje aan jouw vereniging bijdragen? Dan zijn wij op zoek naar jou! Meld je bij ons kantoor aan of stuur een e-mail naar ahv@ahv.nl

Namens het bestuur, de vrijwilligers en het personeel wens ik jullie een fijne en veilige vakantie. "In de natuur en langs de waterkant ben je even van de mensen verlost."



Jaap Que  
(voorzitter)



- 3 Voorwoord - Jaap Que
- 4 Pennen in de polder - Marcel de Ruyter
- 6 Een lekker vissoepje - Jacob Starreveld
- 8 Zomerse strand-zeebaarzen - Nathalie van den Berg
- 10 Aan de slag met expanderpellets - Gijs Nederlof
- 12 Razend snel roofbleien - Marcel de Ruyter
- 15 #Visvrouw - Nathalie van den Berg
- 16 De KaCieCorner - Joris Weitjens  
De SKP kennis quiz  
Eerste SKP wedstrijdweekend  
Spiegelkarpers melden kan altijd
- 18 Gecatfished - Andres de Rouville
- 20 Zoek de verschillen en win fraaie prijzen
- 21 Cartoon - Ruben van Aëfst
- 22 De Doorbraak - Hyppo Wanders
- 26 Bestuursberichten - Jaap Que
- 28 In de schijnwerpers - Sportvisserij Nederland
- 29 Social Media - Martin van Haeften  
Zijn wij dat?
- 30 Seizoensopening in de Ardennen - Felix Sens
- 32 RigTalk - Herman Sentrop
- 34 Bestaat er lokvoer met vangstgarantie? - Gijs Nederlof
- 36 7 bekentenissen over vissen - Jasmijn van Hulsen
- 37 Loodvrij Pilot op de Bosbaan - Bart van Iterson
- 38 Vissen voor Kids - Daan Rijpkema
- 40 AHV Hengelsportbeurs - Dennis Schmitt
- 41 Review: de monomaster - Felix Sens
- 42 Knopenpraat - Sjoerd Schrassen
- 43 Voerkorven - Ron Stoorvogel
- 44 Kassakolder - Henk Peeters
- 46 Haken en ogen - Andres de Rouville
- 46 Colofon

✘  
✘ 3  
✘

Het pennetje  
strak tegen de  
beschoeiing aan  
levert een  
puntgave  
polderkarper op.

# PENNEN in de POLDER op alles wat bijt

TEKST MARCEL DE RUYTER FOTOGRAFIE DENNIS SCHMITT



4  
XXXX  
PENNEN IN DE POLDER



De afspraak met vismaat Dennis is snel gemaakt. Op de zaterdag een paar uurtjes een poldertje ouderwets met de pen onveilig maken. Uit het verleden weet ik dat er een aardig karperbestand zit, maar ook giebels en kroeskarpers heb ik hier gevangen. En zelfs een flinke snoekbaars - dik in de zeventig centimeter - die zich vergiste in een vlok brood. De laatste keer dat ik hier was, was ongeveer twee jaar geleden met een andere vismaat. De karpers lagen toen letterlijk op apegapen door het warme weer. Ook vandaag is het mooi weer, maar niet zo warm als toen gelukkig.

**D**ennis is er nog niet als ik op de afgesproken stek aankom. Dat geeft mij mooi de tijd om even een rondje te lopen en een aantal stekken te bekijken. Het valt op dat de indeling van het water door woningbouw een beetje is veranderd, maar toch spot ik al snel activiteit in één van de sloten. Een paar kleine karpers komen in formatie voorbijzwemmen, de golven verraden hun



*Dennis met een strakke polderschub. Geheel links: Gi-ga giebels.*

aanwezigheid. Een van de karpers komt zelfs met zijn kop boven water onder een watervalletje.

Watervalletjes en duikers zijn prima stekken, vroeger ving ik er altijd goed strak tegen de kanten aan. Dit soort stekken brengen naast voedsel ook zuurstof in het water en dus lijkt het mij slim om eerst wat van dit soort plekjes te voorzien van wat voer om deze later systematisch af te vissen. Wanneer ik op een bruggetje sta te turen zie ik vanuit mijn ooghoeken Dennis zijn auto parkeren.

#### **ALLES WAT BIJT**

Het is niet zo dat wij specifiek op karper gaan vissen, we vissen gewoonweg op alles wat bijt. Okay, ik weet dat kleine karper hier de overhand heeft, maar de kans op giebels, kroeskarper, brasem, zeelt en nog wat andere kleine vissoorten is hier zeker aanwezig. Omdat we kans hebben op verschillende vissoorten en de vissen niet van een gigantisch formaat zijn, gebruiken we bewust wat lichtere hengels. Denk daarbij aan een iets zwaardere type snoekbaarshengel met een lengte van drie meter met daarop een kleine maat 2500 molen volgespoeld met 20/00 nylon. Het water is bijna vrij van obstakels, dus zelfs een wat grotere karper moet te mannen zijn. Verder gebruiken wij een schuifdobber montage en als aas maïs, wormen, maden en een ouderwetse broodvlok.

#### **BINGO**

Dennis staat nog zijn hengel op te tuigen bij de auto als ik een paar kleine balletjes brasemvoer aangevuld met maïs en maden vlak onder het watervalletje werp. Maar ik zie zoveel beweging in het water dat ik direct mijn haak voorzie van een brood vlok en het geheel tegen de schutting onder het watervalletje aanwerp. De dobber komt meteen in beweging en ik sla... mis! In de twee daaropvolgende pogingen sla ik opnieuw mis. Maar wanneer ik mijn haak voorzie van een maiskorrel en een mestpiertje is het bingo. De hengel slaat dubbel en de slip van de werpmolen begint te krijzen. Op dat moment staat Dennis net naast mij en kan hij mij meteen assisteren. Voor dit poldertje is het een relatief grote schubkarper, maar ook deze vechtersbaas moet het uiteindelijk afleggen tegen de parabolische snoekbaarshengel.

#### **GI-GA GIEBELEN**

We zitten naast elkaar en houden onze dobbers strak in de gaten. Uit het niets zien wij de dobber van Dennis in sneltreinvaart vertrekken. Als Dennis aanslaat, blijft zijn lijn hangen aan wat riet net onder de werpmolen en mist

hij deze vis. Een boeggolf verraadt een karper die zijn vriendjes gaat waarschuwen. We blijven nog even zitten en besluiten een ander watervalletje aan te doen. Maar op een grondel na die ik hier vang op een mestpiertje blijft het stil. Al eerder had ik bij een ander duikertje ook wat voer gegooid. Ik raad Dennis aan het daar eens te proberen met een nog lichtere hengel, in het verleden ving ik daar giebels en soms een heuse kroeskarper.

In de tussentijd houd ik de eerste hengel van Dennis in de gaten als hij met de vlokhengel richting de duiker loopt, met op de haak een dikke worm geprikt. Hij zit daar nog geen drie minuten als ik de dobber van de achtergelaten hengel van Dennis zie wegschieten. Ik sla aan en ditmaal is het goed raak. Wederom een mooie polderschub zo te zien. Uit het niets duikt Dennis naast mij op met een dikke giebel in het landingsnet terwijl ik nog altijd de karper drill op zijn tweede hengel. Ik geef de hengel over en ook deze prachtige polderschub belandt keurig in het net. Het is wederom een puntgave vis.

Hierna verhuizen wij samen nog even voor een poosje naar het duikertje om allebei met een vlokhengel te gaan giebelen. We vangen hier moeiteloos een tiental mooie giebels en een aantal bleien. We praten hier over een slootje van nog geen vijftig centimeter diep. Hoezo zit er geen vis in dit soort slootjes? ➤



*Boven:  
Staat hij nou te  
biljarten?  
Links:  
Na een  
chaotische dril  
toch geland.*

► **OVERHANGENDE TAKKEN**

Iedereen weet dat (grote) vissen zich graag verstoppen tussen obstakels. Nu valt het op dit water wel mee met de zware obstakels, maar vlak bij de auto ligt een duikertje net voorbij een bruggetje en daar hangen takken overheen. Vroeger ving ik daar steevast een heuse kroeskarper, dus waarom niet er even een worm laten zakken? Ik sta daar echter wel te vissen als iemand die aan het biljarten is, want tijdens het vissen vraag ik mij af hoe ik hier moet aanslaan als ik beet heb. Veel tijd om er ver na te denken heb ik niet, want het gebeurt! Ik kijk recht naar beneden en zie in één keer de dobber omhoog komen en plat vallen. Ik hef de hengel rustig op en een explosie volgt aan het wateroppervlak. Het is geen kroeskarper, maar wederom een aardige schubkarper die er vol gas vandoor gaat. Maar tijdens het vissen heb ik niet echt aan 'lijnmanagement' gedaan waardoor mijn lijn verdraaid om de kop van de molen zit. "Okay Marcel, rustig blijven nu". Heel beheerst houd ik de hengel laag zodat de vis onder de takken door kan spurten en ik in de tussentijd de hoofdlijn kan ontwarren. En zowaar lukt dat ook nog. Hierna volgt nog een enerverende dril, maar ook deze karper valt in het landingsnet. Dit doet mij denken aan wat mijn vader altijd zei. "Rustig aan zoon, dan breekt het lijntje niet". En gelijk heeft hij! ◀

De mannen zijn vroeg terug van de plas vanochtend. Eén voor één meren de bootjes af bij de steiger. In het café wordt het druk. Er hangt de vertrouwde geur van gebakken eieren en verse koffie. Het was geen doen vandaag. Vanaf vier uur vanmorgen gutste de regen aan een stuk door uit loodkleurige wolken. Alles werd doornat. Ook al heb je een fantastisch pak gekocht, de vaderlandse klammigheid kruipt tenslotte toch naar je vel. En langzaam maar zeker begint het hoosblik te vervelen. Er komt een bodempje water in de boot. Alles wat je laat vallen wordt zeiknat. En de putjes van de regen maken de plas steeds troostelozer. En onder je druipende paraplu, die telkens met de wind mee wil, zit je allang niet meer hoopvol te wachten op een lichte plek ergens in de lucht. Nee, je gedachten glijden steeds vaker weg naar de luie stoel bij de kachel, met iets warmes op de leuning. En dan begrijp je niet meer waarom je nog in die boot zit, op de koude plas, in de druilerige regen, met je pijnlijke billen op een nat zittinkje op een te hard bankje. De narigheid van de nattigheid wordt narigheid. Chagrijn op komst! Wat een zegen is dan een goeie maat!

TEKST JACOB STARREVELD

# EEN LEKKER VISSOEPJE

**H**ij kijkt je precies op het goede moment aan, en je leest in zijn ogen: wegwezen! De spulletjes gaan sneller in de tassen dan ze eruit kwamen. En de stokken lijken ineens veel minder waard dan toen je ze vanochtend liefdevol streelde. En je laat het motortje harder ronken dan je eigenlijk met jezelf had afgesproken ooit te zullen doen. En onder de vuile lucht van het donkere zwerk spatten kille druppels in je gezicht. Halverwege de plas zie je dat je niet de enige bent. "Kijk Willem houdt het ook voor gezien," roep je tegen je maat. En als je achter hem het slootje bij het café inschuift vraag je: "Heb je d'r ook genoeg van Willem?"

Een overbodige vraag natuurlijk, maar daar houden vissers nu eenmaal van. "Mijn visjes zijn op," schreeuwt Willem terug. Want, laten we eerlijk zijn, het is altijd prettig als je de schuld niet alleen aan het weer hoeft te geven.

## HET CAFE

Al druipend in het halletje van het café komt de warmte, de geur en het geluid van binnen je tegemoet. Je bril beslaat en verduistert tijdelijk je gezicht en je wurmt je moeizaam uit je natte pak. Je groet links en je groet rechts, je schudt een hand en je mompelt wat over het weer. En dan ineens heb je een dampende mok hete koffie tussen je verkleumde vingers. En je voelt de pijnlijke hitte pas als je de eerste slok al op hebt. Je begint te gloeien. Na je tweede kop, als je het voor de zoveelste keer met een lotgenoot eens bent geworden over het weer, ja dan ga je naar iets sterkers verlangen. En de baas van het café kent gelukkig het 'slecht-weer gevoel'! Na het eerste neutje lijkt het vissen op de plas ver achter je te liggen. Je neemt er nog een. En omdat je niet de enige bent wordt het steeds gezelliger achter de beslagen ruiten. En er wordt meer gesproken, en sneller en heftiger. Met de kurken komen ook de tongen los. En alsof het nog niet mooi genoeg is stookt de baas het vuur in het open haardje extra op en schuift een paar fauteuiltjes verleidelijk bij. En wie het eerst komt het eerst maalt!

## AASVISSIES

Daar zit je dan, bij het vuur, de benen languit en het slokje op de leuning. Hier worden de visverhalen geboren. De leuke en de droevige, de ware en de fantastische, de spannende en de droge, de korte en de lange. "Hoe zat het nou met die aasvisjes van je Willem?" vraag je, want je snapt er niks van dat hij niet genoeg had en visjes tekort kwam, terwijl jij geen stootje gezien hebt en je emmertje nog vol aasvisjes zat. En Ouwe Willem nipt eens van zijn glas en legt het je haarfijn uit. "Kijk 's hier jongens, jullie weten dat ik altijd zelf mijn vissies vang. Dat heb ik gisteren ook gedaan. Aan het eind van de middag, in de gracht bij mij voor de deur. Je kent dat wel, een flintertje aas op een haardun haakje en een stokje als een zenuw. In een dik uurtje had ik toch gauw een emmertje vol. Afijn ik kom thuis, vernikkeld van de kou en doe die vissies in het bad..." "In het bad, Willem?" vraag je verbaasd. "Ja. Wij hebben een bad. Nou hebben wij het daar zelf niet zo op, mijn vrouw en ik. Wij zijn meer van de kraan en de douche. Dat liggen in je eigen vuil... Maar voor het bewaren van aasvissies is dat bad prima. Kouwe kraan open, bad vol, vis erin, zwemmen maar. En



de volgende morgen heb ik verse voortjes, hartstikke levendig." "Goed idee, Willem!" klinkt het vanuit de fauteuils rond de haard. "Ja, al zeg ik het zelf. Beter dan die slappe voortjes van Karelte op de hoek."

"Onzin, Willem," moppert iemand van achteren. "Nou mot je niet beginnen te meieren. Karelte heeft prima vissies en altijd in voorraad. Jij hebt er alleen de centen niet voor over om ze te kopen. Jij bent daar te gierig voor. Dat geeft ook verder niks, want je bent toch een prima kerel, maar over Karelte mot je niet klieren en ga nou maar verder met je verhaal."

## VISSOEP

Er wordt gelachen. Ouwe Willem aarzelt even tussen nijdig worden en doorgaan. Hij neemt een slok en kiest het laatste. "Ik doe die voortjes dus in het bad en ga

vroeg naar bed. Dat doe ik tegenwoordig altijd als ik ga vissen. Een mens wordt nou eenmaal een daggie ouwer. Ik lag nog maar een uurtje te pitten of mijn vrouw maakt me wakker. "Willem", roept ze, "er is iets met je vissies, je moet even komen kijken." "Ik hals over kop mijn nest uit, naar de badkamer. Daar staat mijn kleindochter. Ze kijkt me lief aan en wijst op de kuip. "Kijk, opa," zegt ze, "die visjes hadden het

koud. Zelig hoor, ik heb er warm water bij gedaan. Nu bibberen ze niet meer." "Nou, jongens, de damp sloeg ervan af en al mijn kwieke voortjes dreven half gekookt met de buik omhoog!" Ouwe Willem pakt zijn glas en ledigt dat met het hoekige gebaar van de ervaren innemer. "Daarom viel er voor mij niet veel te vissen vanochtend. Ik ben niet geschikt voor gekleurde stukkie blik met een haak er aan, of van die kanariepietveertjes. Ik hou van het stevig, stoer stokje met stalen onderlijn en een vers vissie, tik op de kop, netjes haken in de rug en dan maar slepen langs het riet." De cafébaas komt aangelopen met een bloknoetje in zijn hand. "Wat zal het zijn mannen? Gebakken eitje, broodje? Ik heb ook lekkere warme soep." Er gaan een paar vingers omhoog. De baas telt. Ouwe Willem schudt zijn hoofd. "Jij niet Willem?" vraagt de baas. "Nee, Willem hoeft niet zo niet nodig," roept iemand uit de kring. "Als Willem thuiskomt staat er iets lekkers op hem te wachten. Nietwaar Willem? Een lekker vissoepje, toch, huisgemaakt?"



# ZOMERSE ZEEBAARZEN STRAND

TEKST NATHALIE VAN DEN BERG

8

ZEEVISSEN

Als de temperatuur stijgt, neemt bij ons strandvissers altijd een lichte koorts toe... Warmer water, langere dagen, jaja: Tijd voor de zeebaars! De zeebaars is het zilver van de zee. Voor velen de mooiste, sterkste én de lekkerste vis uit onze Noordzee.

**E**r wordt dan ook altijd veel op deze knapperds gevist. Zodra bekend is dat ze er weer zijn, staan de pieren vol met roofvissers en hun kunstaas. Werp met shads of pilkers, met licht materiaal is de zeebaars ook echt een geweldige sportvis! En niet alleen voor de sport, het is ook echt een heel smakelijke vis voor de pan. Let wel even op dat je je aan de regels houdt: zeebaars mag je alleen van maart t/m november meenemen. De vis moet dan minimaal 42 cm lang zijn en er zit een daglimiet op van maximaal 2 stuks!

Ik hoef jullie natuurlijk niet uit te leggen dat voor mij, persoonlijk, de mooiste manier om zeebaars te vangen vanaf het strand is, hè?

Zo te gek, om de top van je hengel echt alle kanten op te zien slaan... Je weet het dan ook direct hé: BAM, ZEEBAARS! Soms is de beuk erop zo hard dat je hengel uit de steun klappt. Geloof me, bij strandvissen kan je niet inkakken hoor. Scherp blijven en blijf bij je hengel!

En dan moet je je zeebaars ook nog op het strand zien te krijgen, door de branding en over de zandbanken heen. Het is nog een kunst hoor! Rustig meedraaien. Ik vind het te gek om de zeebaars door de golven heen je tegemoet te zien komen...



Als je ver weg ligt, maak dan vooral ook gebruik van de stroming en de golven om je zeebaars op te kunnen pakken.

Ik krijg regelmatig de vraag: "Hoe vang je zeebaars aan onze kust, waar moet je opletten?"

Zeebaars kun je vangen vanaf het strand zodra de watertemperatuur stijgt. Meestal begint het voorzichtig aan in mei. Je merkt dan dat ze al zuidelijker zitten (Kijkduin bijvoorbeeld) maar bij Petten zijn ze dan nog niet gesignaleerd. En dat kan dan ook echt wel een paar weken duren! In juli/augustus/september zijn ze echter langs de gehele kust te vangen. Zoek vanaf je strand goed naar de hotspots want zeebaars vind je echt niet in stil water. Dus zoek naar branding, muien en swinnetjes! De plek waar je niet in wil zwemmen omdat het er te gevaarlijk onrustig

uitziet, daar ga jij juist je aas droppen! En dat hoeft dus helemaal niet super ver weg te zijn. Iedereen kan vanaf het strand een zeebaars vangen.

#### MATERIAAL

Een langere onderlijn is *key*! Waar je bij de platvis voor kortere onderlijnen gaat met kleinere haakjes, ga je met zeebaars voor een lijn die dus wat meer wappert en op natuurlijke wijze door het zilte water beweegt! Neem een grotere haak en doe daaraan een lekkere grote zager, daar zijn de zilveren rakkers dol op! Veel vissers kiezen voor een systeem dat ze ook wel de 'jojo' noemen. Je werpgewicht schuift in dit systeem waardoor de zeebaars zichzelf als het ware vasthaakt zodra hij je aas pakt. Tip: als de zeebaarsen er zitten, blijf bij je hengel!



Mooi maatje voor een maaltje.

#### RECEPT

De zeebaars heeft een aantal pittige stekels, kijk dus uit bij het onthaken en gebruik de kieuwgreep. Is je zeebaars groter dan 42 cm en wil je hem lekker bereiden, dan krijg je hierbij een lekker recept van me:

Zeebaars in Zoutkorst recept + meer foto's zijn ook terug te vinden op: [www.fishingnathalie.com](http://www.fishingnathalie.com)

#### INGREDIËNTEN

1 grote wilde zeebaars,  
5 takken dille of andere kruiden,  
1 citroen in plakjes,  
zout en peper,  
1,5 kilo grof zeezout,  
5 eiwitten.

#### BEREIDING

1. Verwarm je oven voor op 200°C.
2. Maak de zeebaars schoon door de ingewanden te verwijderen. Maak een snee aan de onderkant van de vis, van het einde van de buik naar de kop. De ingewanden zitten vast bij de kop waar je ze kan verwijderen. Zelf ga ik ook altijd

nog even met een mes langs de vis om hem wat te ontschubben. Als je dit een lastig of vies klusje vindt, kan je het natuurlijk ook gewoon aan je visboer vragen!

3. Spoel de vis onder koud stromend water schoon en dep hem goed droog met keukenpapier.
4. Je zeebaars is nu makkelijk te vullen. Leg de kruiden en plakjes citroen in de schone buikwand en breng het geheel op smaak met wat zout en peper.
5. Meng de 1,5 kilo zeezout in een ruime mengkom met de eiwitten. Lekker met je handjes doen!
6. Schep eerst wat van het mengsel op de bodem van een ovenschaal en leg dan je vis erop. Verdeel de rest van het zoutmengsel over de gehele vis. Verpak de vis goed in het zout en druk het aan. Lekker pakketje zo!
7. Plaats de vis in het midden van de oven en bak hem in ongeveer 35 minuten gaar.
8. Haal de vis uit de oven. De korst is nu lichtbruin geworden en je huis ruikt heerlijk! De zoutkorst sla je aan tafel stuk met een hamer, ha, dat is redelijk spectaculair of niet?
9. Haal dan het zout van de vis, daarna het veltje en verwijder het visvlees voorzichtig van de graat.

Lekker met een salade en wat patatjes!

Vergeet vooral niet te genieten van ons strandje en eet smakelijk lieverds! Glitters, Nathalie





# Aan de slag met EXPANDERPELLETS

Als er een aasje is waar je eigenlijk altijd aan de waterkant mee uit de voeten kunt, dan zijn het wel Expanderpellets. In eerste instantie denk je bij het gebruik van deze pellets vooral aan het vissen op vijvers e.d. Toch zijn ze ook perfect inzetbaar in de kanalen, sloten en meertjes die Nederland rijk is. Regelmatig krijg ik de vraag hoe ik ze nu precies gereedmaak om te gebruiken.

TEKST & FOTOGRAFIE GIJS NEDERLOF

**H**et grote voordeel van Expanders is dat je ze het gehele jaar door kunt inzetten. Vooral op vijvers, waar dressuur nogal eens een probleempje kan zijn, kunnen ze perfect werken omdat de rondzwemmende vis ze niet herkent en er daardoor erop blijft azen. Bijkomend voordeel is dat de pellets niet verzadigend zijn, waardoor de rondzwemmende vis gewoon door blijft azen en dat is natuurlijk de bedoeling.

In de basis zijn er twee soorten pellets te onderscheiden: de Expanders die je moet vacuÛmpompen en die waar dat niet bij hoeft. Als witvisser zul je het meest aan de slag gaan met de 4, 6 of 8 mm Expanders. Het verschil tussen wel of niet pompen is nogal eens onderwerp van discussie. De een kiest voor niet-pompen omdat dan de structuur van de Expander beter bewaard blijft. Het risico bestaat dat bij gebruik van een vacuÛmpomp je te veel pompt, waardoor de structuur kapot gevaccineerd wordt. Als je het op de juiste manier doet is dat risico te verwaarlozen. Discussie over wat de beste manier is, zal er altijd blijven. Vissen is immers geen wiskunde en het staat iedereen vrij om de manier te kiezen die hem of haar het beste lijkt.

Laat ik beginnen bij het gereedmaken van de Expanders die je niet hoeft te pompen. Zorg er ten eerste voor dat je de juiste Expanders hebt. Kijk goed op het etiket van het



product en let op teksten als 'no pumping required' e.d. Als dat erop staat heb je de goede. Het is dan een kwestie van de avond voor je visdag een handvol Expanders in een boterhamzakje te doen, wat water erbij zodat ze net onder water staan, voorzichtig de lucht uit het zakje te knijpen en een knoopje te leggen in het zakje. Dit knoopje schuif je zo dicht mogelijk op de pellets. Koelkast in en de volgende ochtend zijn ze gereed voor gebruik.

Dan de Expanders die je wel moet pompen. Uiteraard heb je daarvoor een vacuÛmpompje nodig en Expanders die voor de behandeling geschikt zijn. Er zijn verschillende merken in verschillende uitvoeringen te koop. Maar de manier van werken is onderling eigenlijk nagenoeg het-



zelfde. Ik werk zelf graag met de Ringersvacuümpomp.

**1.** Vul de pomp voor de helft met Expanders. Niet meer, want ze gaan uitzetten en daar moet wel ruimte voor zijn. Te veel Expanders in de pomp en het eindresultaat is niet waar je naar op zoek bent. **2.** Draai het dekseltje erop, draai de pomp om en vul het pomphuis tot de rand met water. **3.** Vervolgens sluit je het apparaat en pomp je een keer. **4.** Als het goed is zie je dan al een aantal Expanders naar de bodem zinken. Wacht even een paar tellen en kijk wat er gebeurt. Als ze nog niet allemaal gezonken zijn, pomp je nog een keer. Stop met pompen zodra de Expanders gaan zinken. Als ze allemaal naar de bodem gezonken zijn, zit het pompedeelte er op.

**5.** Nu is het een kwestie van, je pomp wegzetten en een aantal minuten wachten. Hoelang je moet wachten tot ze gereed zijn voor gebruik? Als je 4 mm Expanders gebruikt 4 minuten, gebruik je ze van 6 mm dan 6 minuten etc. Het aantal minuten dat je ze in de pomp laat, is dus afhankelijk van het formaat Expanders. Kind kan de was doen.

**6.** Na 4, 6 of 8 minuten haal je de pomp eraf, giet je het water af en kun je ze uit het pomphuis halen om ze in een bakje te doen. Beetje vocht erover om te voorkomen dat ze uitdrogen en ze zijn klaar voor gebruik. **7.** Doe ze in een bakje en zorg ervoor dat ze niet in de volle zon liggen. Ik doe er meestal een dekseltje op om te voorkomen dat ze uitdrogen. **8.** Ze zijn nu klaar voor gebruik.

Hoewel de meeste Expanders door de producent al voorzien zijn van een additief, kun je er altijd voor kiezen om er ook een aan toe te voegen. Je kunt de extra geurstof voor het pompen toevoegen aan het water in de pomp

zodat ze in de Expanders gezogen worden als je gaat pompen. Als je de Expanders de avond vooraf al gereedmaakt, wat ik vaak doe, dan doe ik ze ook in een boterhamzakje, druk de lucht eruit en leg het knoopje zo dicht mogelijk tegen de Expanders aan. Dit doe je om te voorkomen dat de Expanders uit blijven zetten in het zakje.

Het enige dat je nu nog hoeft te doen is er gewoon eens mee aan de slag te gaan. Veel succes!!! ◀





# *razend* SNEL ROOFBLEIEN

TEKST MARCEL DE RUYTER FOTOGRAFIE DENNIS SCHMITT

Op een mooie zomerse dag dwaal ik langs de rivier en observeer diverse kribpunten. Ik ben niet zozeer op zoek naar luvte, ik ben op zoek naar plekken waar het harder dan normaal stroomt. Terwijl ik sta te turen spreekt een ander visser mij aan. "Vang je wat?" Ik antwoord de beste man dat ik diverse mooie roofbleien heb gevangen. "Ja roofbleien, die zitten er genoeg, ik wil snoekbaars". De man is duidelijk niet blij met roofblei. Ik daartegen vind het één van de mooiste roofvissoorten om te vangen met kunstaas, want wat een spektakel brengen ze soms.

**I**k zeg soms, vissen op roofbleien lijkt eenvoudig maar het kan zomaar elke dag anders zijn. Het is echt een vis met een handleiding. Door de jaren heen heb ik het vissen op roofbleien voor mezelf gefinetuned en weet nu precies wat het beste bij mij past. Welke stekken, welke technieken en welke momenten. Mijn ervaring is dat roofblei de hele dag door te vangen is, maar er zijn wateren die specifiek om de ochtend of avond vragen gedurende de zomerperiode. Ik richt mezelf vaak op rivieren, want het zuurstofgehalte is daar veel hoger in de zomer, de aan-



Grote foto: Daar waar het harder stroomt moet je zijn.  
Inzet boven: Schitterende vissen om te vangen met kunstaas.  
Inzet onder: Voor velen zilver, voor mij goud.  
Rechts onder: Daar past wel een visje in.

wezige stroming activeert de vis in principe de hele dag. Het probleem is dat ik op en aan de rivieren altijd snel afgeleid ben door de vele soorten roofvissen waarop je kans hebt. Mijn advies, wil je roofblei vangen, vis er dan gericht op en laat de andere vissoorten even wachten. Maak een twintigtal worpen op een stek en vertrek naar de volgende als aanbeten uitblijven. Zit er actieve roofblei dan krijg je veelal binnen enkele worpen al een reactie.

#### LICHT BEPAKT

Omdat je meters moet maken is het zaak om licht bepak op pad te gaan. Een slingbag of rugzak met wat klein kunstaas is alles wat je nodig hebt. In principe heb je genoeg aan een spinhengel van minimaal 2.70 meter en maximaal 3.00 meter. Soms is het best fijn om een iets langere hengel te hebben zodat je over obstakels als stenen kunt vissen. Heeft zo'n hengel een werpgewicht tot zo'n maximaal 30 gram dan zit je helemaal goed. Zelf kies ik dan wel graag voor een meer traditionele spinhengel die over de gehele lengte buigt en niet alleen bij de top zoals een strakke shad hengel. Een hengel die iets meer dempt heeft de voorkeur, de aanbeten van een roofblei kunnen hard zijn. Een snelle werpmolen in de maat 3000 of 4000 maakt de set compleet. Zoek het dan wel in een molen >



- met een gear ratio van minimaal 6:1, want bij minder draai je je letterlijk een slag in de rondte omdat je het kunstaas zeer snel moet binnen vissen. Een 12/00 gevlochten lijn volstaat prima en knoop daar een stukje 30/00 fluorocarbon aan en een speldje en je bent klaar om te gaan.

### KIES JE KUNSTAAS

Wat betreft kunstaas is er veel mogelijk, de keuze is enorm. Belangrijk is dat het gebruikte kunstaas blijft zwemmen in de harde stroming van het water als het met snelheid binnen gevestigd wordt. Veel kunstaassoorten redden dat niet. Sommige plugjes zijn zo gebalanceerd dat ze altijd recht zwemmen bij felle stroming en hoge snelheid en dan zit je goed. De Rapala X-Rap in 7 en 9 centimeter zijn tijdloos en dit geldt ook voor de Salmo Slider in 5 en 7 centimeter. Lepels en kleine ASP-achtige spinners tot zo'n 15 gram werken aan het begin van het seizoen altijd goed omdat er veel speldas in het water zit. Zelfs echt grote roofbleien vang je dan soms alleen op mini-kunstaas. Gedurende het seizoen naar de herfst toe mag je best wat groter gaan vissen en is kunstaas tot zo'n 12 centimeter echt niet gek. Bij

*Soms juist wel van de vroege en late uurtjes*



hoogstaande zon vis ik graag met een felgroene of -gele plug omdat deze naar mijn mening met het UV oplichten. Roofblei kan dan de prooi beter waarnemen.

### KLAPPEN

Iedereen die wel eens op roofblei heeft gevestigd kent dit fenomeen wel. Je ziet overal dikke roofbleien klappen, maar je weet er geen een te foppen. Waarschijnlijk zit er



*Volg de stern!*

dan zoveel voedsel in het water dat jouw gebruikte stukje kunstaas niet per se gepakt hoeft te worden. Mijn ervaring is overigens dat je het dan meer in topwater kunstaas moet zoeken zoals pencilbaits en poppers. Mijn theorie hierachter is dat roofbleien hun prooi eerst knock-out slaan met hun staart zodat hun prooien gedesoriënteerd zijn wanneer zij terugdraaien. Een makkelijk hapje dus! In mijn ogen imiteert een topwater aasje zo'n soort prooi.

Een voordeel voor ons is dat dit ook nog eens de mooiste vorm van het vissen op roofblei is. Een tip is om je oppervlakte aas in een flinke vaart binnen te vissen met niet te veel pauzes zoals ik bij het zeebaarsvissen wel doe. Je zult

zeker wel eens een vis niet haken, want het is namelijk geen makkelijke manier om vissen te vangen. De aanbeten zie je vaak gewoon niet aankomen en kunnen zo agressief zijn dat ze het aas compleet missen. Neemt niet weg dat het de meest schitterende manier van roofblei vissen is. Oh ja, als voorslag kun je dan beter een metertje nylon lijn nemen, want nylon drijft en fluorocarbon zinkt. Dit helpt je kunstaas beter aan het wateroppervlak te houden. Mocht je geen oppervlakte activiteit hebben, vis dan gewoon geconcentreerd de plekken uit waar het hard stroomt. Overdag gaan de vissen vaak iets dieper liggen, maar zijn daar-entegen veelal wel beter te vangen.

### VOLG DE STERN

Veel mensen kennen vast de term "Volg de fuut". Bij het roofblei vissen geldt iets dergelijks, maar dan met sterntjes. Deze vogeltjes zijn altijd dichtbij speldas en waar speldas is, daar is ook de roofblei. Bijkomend voordeel is

dat sterntjes een opvallend geluid maken wanneer zij actief zijn. En als zij op deze stekken ook nog eens duiken, dan moet het helemaal goed komen. Roofbleien duwen het speldas naar boven en de sterntjes maken hier weer dankbaar gebruik van. Een fenomeen wat je veelal ziet bij het zeevissen, maar op het zoete ook zeker van toepassing kan zijn. Geef je oren en ogen dus de kost!



Visvrouw Nathalie van den Berg laat in deze column telkens een Visvrouw aan het woord om erachter te komen wat deze dames beweegt om met een hengeltje aan de waterkant te vissen.

# #VISVROUW



**Heb je ook nog een Bucket Fish? (= ultieme vis die op je bucketlist staat)**

Tot nu toe is het me nog niet gelukt om een John Dory (zoutwatervis) te vangen, maar dat moet dan wel in Ierland gaan gebeuren! We gaan vaak naar Ierland om daar op zee te vissen.

**Welke visclub heeft de eer jou als lid te mogen hebben?**

Zelfs twee clubs, voor zoet de AHV en voor zout ZHSV Seagull.

**Ken je nog meer vissende vrouwen?**

Ja hoor, ik ken er vrij veel vind ik, zo'n stuk of 25. Ik ken ze voornamelijk van het zoute (wedstrijd-) vissen.

**Wat doet vissen met jou?**

Ultieme ontspanning, genieten van de omgeving, in de natuur. En als ik niet gelijk in slaap val 's avonds dan helpt het denken aan hoe heerlijk het was al driftend op zee met een bonkend loodje over de bodem, wachtend op een aanbeet...

**Wil je zelf nog iets kwijt aan onze lezers?**

Trek er ook eens op uit met een hengeltje, dat kan een telescoophengeltje zijn (vaste stok) met een kant en klaar simmetje. Brood als aas werkt ook altijd wel

en dan kom je misschien ook tot de conclusie dat het heerlijk is om naar je dobber te staren en ook heel spannend om een aanbeet te krijgen! <

**Nathalie: Wie ben jij en waar kom je vandaan?**  
Jet van den Berg, geboren en getogen in Amsterdam.

**Mogen we je leeftijd weten?**

Ja hoor, 74 jaar.

**Hoe ben je een visvrouw geworden?**

Er is volop water in en rond Amsterdam, als kind heb ik altijd al de grachten afgestruind. Gevist met een zelf gefabriceerd netje van een nylonkous, op glasaaltjes, stekelbaarsjes en schele pos. Later, in Friesland, viste ik met een bamboestok onder de bruggen en ging ik er ook met de roeiboot op uit. Pas in de jaren 90 ben ik echt begonnen met het 'zoute' vissen. Ik heb diverse keren wedstrijden gevestigd in het buitenland (WK kustkampioenschap met het damesteam gewonnen) en ook hier in Nederland heel veel wedstrijden gevestigd.

**Dus hoe lang vis je al?**

Zo'n 65 jaar inmiddels.

**En waar vis je nu op?**

In het zoete water vis ik meestal op karper, snoek en snoekbaars. Aan zee vis ik het liefst op zeebaars en tong, maar een grote bot is ook heel leuk om te vangen, bot is een echte vechtjas.



*Ben je zelf een VISVROUW en lijkt het je leuk om in onze Magazine te komen? Stuur dan een mailtje met je naam én een vissende foto van jezelf en wie weet neemt Nathalie van den Berg contact met je op en sta je in de volgende editie! Mailen doe je naar: [ahv@ahv.nl](mailto:ahv@ahv.nl) Met als onderwerp: #Visvrouw!*



Om de leden op de hoogte te houden van de activiteiten van de karpercommissie (kacie) is in ons **VISSEN**-magazine een hoek ingericht speciaal voor de karpercommissie.

# de SKP KIENNIS QUIZ

TEKST JORIS WEITJENS

**De term SKP zorgt nog steeds voor veel verwarring onder de AHV-leden. Hoog tijd om in de Kaciecorner jullie kennis te testen en op te krikken met een quiz bestaande uit tien vragen over het fenomeen SpiegelKarper-Project en alles wat daar bij komt kijken. De uitslag vind je rechts op deze pagina**

- 1. Wat is een SKP?**
  - a. Uitgezette spiegelkarper, tot een kg of 20 liefkozend / geringschattend aangeduid met 'SKP'tje'.
  - b. Uitzettingen in boezemwater waar geen einde aan lijkt te komen.
  - c. Project waarbij het percentage spiegelkarpers in een bestand wordt verhoogd en de uitgezette spiegelkarpers kunnen worden gevolgd door fotografie/melden/matchen.
- 2. Hoe lang bestaat ons AHV-SKP?**
  - a. Voor open boezemwater bijna 25 jaar en daarmee waren we de eerste in de wereld. Voor (al) onze plassen en polders vanaf 2009.
  - b. Uitgezet werd er altijd al en ook spiegelkarpers dus SKP bestaat eigenlijk niet!
  - c. Nadat de subsidie van de OVB voor het AHV-SKP in 2002 stopte, hield ook het SKP op te bestaan.
- 3. Waarom worden er door het SKP bijna uitsluitend spiegelkarpers uitgezet?**
  - a. Omdat die beter groeien en groter worden.
  - b. Het klopt niet, we zetten al sinds 2007 ook circa 30% gekweekte edelschubkarpers uit.
  - c. Omdat die zo goed te volgen zijn en edelschubs helemaal niet.
- 4. Wat heb je aan een SKP waarbij alle karpers voor uitzettingen worden gefotografeerd? Wat is het meest waar?**
  - a. Om te zien waar ze blijven (migratie en verspreiding).
  - b. Om te zien hoeveel er overleven.
  - c. Om te zien hoe ze groeien, waar ze blijven, hoeveel er overleven. En bovendien betreft SKP onze leden hiermee op een leuke manier bij karperbeheer.
- 5. Hoeveel SKP's hebben wij als AHV?**
  - a. Eentje: het AHV-SKP, het eerste in de wereld.
  - b. We hebben er één voor open (boezem)water en circa 15 voor afgesloten plassen en andere (polder)wateren.
  - c. Alleen het SKP van open water telt mee, op de plassen wordt wel uitgezet, maar veel te weinig en niet gefotografeerd.
- 6. Wat is 'een match' in het SKP-jargon?**
  - a. De strijd om een gemelde spiegelkarper te vinden tussen tienduizenden uitzetfoto's.
  - b. De snelheid van een karper aan de hengel ten opzichte van het omringende water.
  - c. Een foto van een vangst die 100% matcht met een uitzet / plankfoto.
- 7. Wat is het belang van melden van spiegelkarpers?**
  - a. Daarmee kom je als melder en 'matcher' gemakkelijker aan de beste stekken.
  - b. Het geeft gemelde spiegelkarpers hun bestaansrecht.
  - c. Meldingen zijn de motor en de benzine achter het uitzetbeleid van de AHV. Zo weten we als karpercommissie beter waar, wat en hoeveel we kunnen uitzetten.
- 8. Hoeveel spiegelkarpermeldingen krijgen de matchers van de karpercommissie jaarlijks van onze AHV-wateren?**
  - a. Het aantal meldingen is onder de 100 gedaald doordat karpervissers bang zijn hun stek te verraden.
  - b. Van AHV-boezemwater (stadsboezem, Amstelboezem, Nieuwe Meer enz.) circa 150 per jaar en van plassen en polders circa 100 per jaar.
  - c. Het aantal meldingen is ongeveer gelijk gebleven maar het aantal matches daalt.
- 9. Hoe komt het dat, ondanks de SKP-uitzettingen, op veel van de bekende karperwateren van de AHV het moeilijker is geworden om een karper te vangen? Wat is het meest waar?**
  - a. De verwachte natuurlijke sterfte plus de onverwachte grote uitval van uitzetters tussen 1996 en 2010 hebben een grotere krimp gegeven dan we aannamen.
  - b. Er wordt minder goed op karper gevestigd en de karpers zijn gedresseerd.
  - c. Omdat er nog steeds veel te weinig wordt uitgezet.
- 10. Hoeveel grote karpers (20 kg plus) zwemmen er sinds de SKP-uitzettingen in AHV-water?**
  - a. Op plassen als de Sloterplas, Gaasperplas, Nieuwe Meer en de Amstelboezem is dat aantal eerder gedaald dan gestegen.
  - b. Alleen enkele speciaal geteelde groeirassen halen dat gewicht. Veel van de door de AHV uitgezette bloedlijnen / rassen, zoals Valkenswaarders, halen de 20 kg helaas nooit.
  - c. De kans op zo'n 'fish of a lifetime' is op bijna alle SKP-wateren anno 2022 ongeveer verdriedubbeld ten opzichte van het jaar 1998, het begin van de SKP-uitzettingen.

## UITSLAG

1. c ; 2. a ; 3. b ; 4. c ; 5. b ; 6. c ; 7. c ; 8. b ; 9. a ; 10. c





# eerste SKP-WEDSTRIJD- WEEKEND komt eraan

**Van vrijdagavond (19.00 uur) 24 juni tot en met zondag 26 juni (19.00 uur) kan iedereen weer meedoen aan dit terugmeldweekend met een wedstrijdement. Enige voorwaarde is dat je lid bent van de AHV.**

**V**oor de prijzen doe je mee als de door jou in dat weekend gevangen en gemelde spiegelkarper is uitgezet door de AHV in het kader van ons SKP. Dan kunnen wij 'm immers matchen, mits er een foto van de linkerflank is bijgevoegd. Het mooie en leuke van dit weekend is dat je kan gaan zitten waar je wil, er is dus geen parcours en je kunt het voorbereiden zoals je zelf wil. De achtergrond van deze SKP-weekenden is het vertrouwd maken met het melden van spiegelkarpers en vooral de lol en het nut ervan over te brengen bij karpervissers! Bekijk vooral eens onze speciale Facebookpagina: [www.facebook.com/groups/ahvskpwedstrijden](http://www.facebook.com/groups/ahvskpwedstrijden) en geef je als deelnemer van dit SKP-weekend op bij het volgende emailadres: [skp-wedstrijd@hotmail.nl](mailto:skp-wedstrijd@hotmail.nl)



*Boven: Alle karpers eerst op de plank! Links: Prachtige 20 kg-plus spiegel voor Henk Kostense uitgezet in een van onze plassen in november 2006 en terug gevangen en gemeld in 2022. Onder: Een 20 kg plus edelschub voor Michel Groen In 't Woud in april 2021 van een van onze AHV-plassen. (Let op het omcirkelde gedeelte waaraan deze edelschubkarper kon worden gematcht!)*

## SPIEGELKARPERS MELDEN KAN ALTIJD

**Gelukkig weten de meeste karpervissers de weg inmiddels wel te vinden naar 'matchers' die hun spiegelkarpervangst kunnen 'duiden'.**

**A**ls het om open water gaat komt het steeds vaker voor dat de karper door een van de buurprojecten is uitgezet. Denk aan SKP-Weesp, SKP-Leiden en SKP-Haarlem. Gelukkig werken matchers meer en meer samen in de Matching Community. En voor de twijfelaars, bijvoorbeeld karpervissers die hun stekkie graag beschermen, bij de Matching Community blijft de melder de baas over z'n melding. De melding kan dus ook strikt tussen melder en matcher blijven, alleen de gegevens worden dan gebruikt voor het goed functioneren van het SKP.

Gaat het om spiegelkarpers (of eventueel edelschubs) van onze AHV- plassen en polders dan is dit thans het gangbare mailadres: [karpercommissie@ahv.nl](mailto:karpercommissie@ahv.nl) Voor meldingen van open water kun je altijd terecht op spiegelkarpersmelden@outlook.com Ook kun je de handige app van de flyer van de Matching Community op je telefoon zetten. Gemakkelijker kunnen we het niet maken. In het algemeen krijg je binnen een paar dagen een terugkoppeling op je melding maar in drukke tijden kan dat wat langer zijn.

Blijf ze vangen en melden!



### Gemakkelijk en betrouwbaar spiegelkarpers melden

**Waarom?**

- Feedback over de herkomst van je vangst
- Stevige bijdragen aan mooie karpersbestanden
- Melden was nog nooit zo gemakkelijk!

**Hoe en wat?**

- Vang een spiegelkarper in open(baar) water
- Fotografeer de (linker)flank
- Noteer (bij voorkant) lengte en gewicht
- Geef een indicatie van de vangstlocatie

**Spelregels Matching Community**

- Stekbescherming gegarandeerd
- Persoonlijke benadering
- Geen ongevraagde publiciteit!

**Waar?**

- Bij de Matching Community en/of aangesloten SKP's
- Per handige webapp: [skp.karperbeheer.nl/](http://skp.karperbeheer.nl/)
- Per e-mail naar [spiegelkarpersmelden@outlook.com](mailto:spiegelkarpersmelden@outlook.com)

Scan de code voor de webapp!

Lidgever: Betalingsverplichting  
Verenigd voor Karpervissen

Hebben jullie ooit van de term 'gecatfished worden' gehoord? Er is zelfs een populair televisieprogramma aan gewijd, dat terzijde. Ik link de term uiteraard meteen aan vissen en dan specifiek aan een bepaalde vissoort. Catfish oftewel meerval.

**N**iks van dit alles! Als ik doorzoek naar de term 'gecatfished worden' kom ik iets heel anders tegen dan 30lb hengels, dreggen, kwakhout en grote dobbbers. "Voornamelijk om te streven naar neppe relaties online waarbij ze zich voordoen als compleet iemand anders. Bijvoorbeeld een 40-jarige man die zich voordoeft als een 20-jarige chick. Of andersom natuurlijk..."

gen, de rietzangertjes die weer wakker worden en de roerdomp die met zijn paar(date)roep van zich laat horen. De karpers beginnen gezellig te springen. Nog te vroeg om te gaan daten. Er moet eerst gegeten worden. Het is echt zo'n typische ochtend dat je je afvraagt niet of je gaat vangen maar wanneer en hoeveel je gaat vangen. Na vijf minuten wordt deze vraag al bevestigd. Er vliegt een bak koffie door de lucht, de hengel gepakt en het feest kan beginnen. De eerste spiegelkarpers is binnen. Het wordt een dag om eens lekker gek te gaan doen en te gaan experimenteren met verschillende aasaanbiedingen. We pakken er voor de verandering maar eens een zigrig bij. Zal vandaag ook wel moeten lukken.



# GECATFISHED

TEKST ANDRES DE ROUVILLE

Dat is dus hele ander koek dan een potje hengelen op de Westeinder! In begrijpelijk Nederlands gaat het erom dat je in de zeik wordt genomen. En goed ook! Welnu, het is mij nog niet zo heel lang geleden ook overkomen! Niet dat ik op zoek was naar een date, maar wel zoals altijd naar mooie vissen. Vissen is niet alleen kunde en geluk hebben maar ook af en toe ontzettend in de maling genomen worden. De tegenwoordige onderwatercamera's spreken vaak boekdelen.

## HEERLIJKE START

Het is een prachtige ochtend als ik de hengels de eerste keer uitgooi. De damp die als een sluier boven het meer blijft han-

## MENEER DE CONTROLEUR

Als het 'magische' net van het water af dwarrelt, de zon eigenlijk alweer te heet is en de koffie te lauw, komt er een controleur op bezoek. Altijd fijn als er een controleur langs komt! De visdocumenten zijn in orde en er volgt een gezellige conversatie over de hengelsportvereniging, het gebrek aan vrijwilligers en natuurlijk de visstand op het betreffende water. Deze is subliem te noemen, dat kan ik alleen maar beamen als er voor de tweede keer een aanbeet volgt. Volgens de controleur hebben de karpers wel te lijden op het water. De aalscholverpredatie is aanzienlijk en er zwemt wat meer- val rond die ook wel een karpertje lust. "Meerval?", vraag

ik aan de controleur. Er schijnen wat meervalletjes rond de tachtig centimeter aanwezig te zijn. Echter, er schijnt één monster van een meerval rond te zwemmen, maar dat is niet met zekerheid te zeggen. Het is van horen zeggen. Zoals jullie weten is in hengelsportland 'van horen zeggen' nog altijd geen sluitend bewijs. Zolang er geen foto's van dit monster zijn, leeft de mythe voort. Ach, het zal wel. Ik geniet van m'n laatste bodempje inmiddels nu echt koud geworden koffie en vis heerlijk verder.

### ANGSTIG STIL

De middag verloopt aardig stroef, zeg maar gerust stil, doodstil. Soms raad je het niet. Gelukkig maar. Het verrassingseffect blijft voor mij het mooiste aan vissen. De karpers springen niet meer, de roerdomp slaapt en de rietzangers zijn kennelijk opgelost in de rietkraag. Ik gooi nog maar een keer in. Ver, heel ver, diep in het midden. De kids even verderop kijken mij met open mond vol verbazing aan. De voerbootgeneratie snapt er helemaal niks van. Hoe kan die meneer vanuit het losse polsje op 140 meter een zigje deponeren? Ja, ja, dat heet gooien jongens! Even later komt er een jonge knul even buurten. Deze hoort absoluut niet bij de hangjeugd met voerboden en drones. Deze boy is zo slim als een vos! Hij begint te praten over onder het kantje, klein voer en megagrote boilies. Hij loopt duidelijk voor op de andere generatiegenoten. Hier hou ik van. Geen inhoudsloos gezwets, karperpraat!

### OP HALF ZEVEN

We kletsen wat over karpervissen. Uiteraard komen de items aas en onderlijnen voorbij maar worden er vooral ervaringen uitgewisseld over diverse wateren. Aangezien de jongen een local is, wil hij mij hier verder op weg helpen en weet een aantal interessante stekjes. We lopen samen even naar de rietkraag die vijftig meter naar links ligt. "Moet je de hengels er niet even uithalen?", vraagt de jongen. "Ik draai de slip wel iets losser, maar ik krijg sinds negen uur vanmorgen toch geen beet meer. Het zal wel los lopen." De jongen laat mij een interessante richel zien die vlak langs de rietkraag loopt. De wat zwaardere karper zwemt hier af en toe langs. Mooie tip! Bedankt! We lopen weer terug. Als we achter de rietkraag vandaan komen slaat mij de schrik om het lijf. Ik zie mijn hengel op half zeven op de steun liggen. Alleen de molen hangt nog tegen de beetmelder. Oei!

### UITPUTTINGSSLAG

Ik pak de hengel op. De vis heeft behoorlijk wat lijn genomen. Ik kan deze gelukkig langzaam terugwinnen al voelt het log en zwaar aan. Alsof er een verdwaalde vuilniszak heeft gebeten. Vanwege de diepte van het water voelt het

allemaal nog iets zwaarder aan. Ik fluister de jongen toe dat het om een betere karper moet gaan. Dit is geen drill van knolletjes. Ik zal wel voorzichtig moeten drillen. Ik zit met een drie meter lange ziglijn met aan het eind een klauwhaakje, maat acht. Altijd spannend! Ik krijg de vis tot vijftig meter uit de kant. "Doe maar rustig aan!" roept de jongen! Er is inmiddels zo'n driekwartier driltijd verstreken. Ik word ongeduldig en te nieuwsgierig. Ik wil gewoon weten wat er in hemelsnaam aan de lijn zit! Even denk ik aan een reus van een schubkarper, dan aan een meterlange torpedoschub die ik per ongeluk in zijn staart heb gehaakt, en dan schiet het door m'n hoofd! Het zal toch niet! Na een uur vind ik het wel welletjes geweest en zet meer druk. Een groot risico met 28/00 onderlijn. Toch doe ik het. Een uur drillen is niet leuk. Veel te lang! De vis denkt er het zijne van en gaat heerlijk chillen op de bodem. En nu dan? Ietsjepietsje verhoog ik de druk. Soms komt het mee en soms neemt de vis weer lijn. Ik denk dat de ervaren meervalvisser precies weet wat ik bedoel. Ik heb werkelijk geen idee! Er staan tachtig minuten op de teller als er opeens significante verbeteringen komen. De uithalen worden minder en ik kan meer en meer lijn terugnemen. En dan komt 'het' boven. Ik dacht aan een prachtig gouden schubbenkleed en een kogelrond lichaam. Het is een half zwarte en lange paling met voelspriet! De jongen twijfelt geen moment en grijpt het beest met zijn hand achter de kaak. Diep respect. Ik vind daar wel wat van. Alles is te klein. Mijn megagrote onthaakmat lijkt opeens een minimatrasje en de weegslag lijkt een lullig klein mandje. Het klauwhaakje zit keurig in het lipje en ik kan de vis makkelijk onthaken. De centimeters stoppen bij honderd en vijfenzeventig en mijn unster zegt; doe jij het lekker zelf maar! Ik ga maar tot dertig kilo!

Ik voel me bedrogen. Een vis die eigenlijk helemaal niet kon. Zich voordeed als een topper, maar wat overblijft is slijm en verzuurde armen. Gecatfished! ◀



# JOUW AHV KOMT NAAR JE TOE!

En dat doen we weer met schitterende prijzen van onze trouwe sponsors de hengelsportzaak Rien de Wolf, hengelsportzaak Willem, Hengelsportzaak 2000 en in dit rijtje ook de Hengelsport & Watersport Paradijs de Snoekbaars te Almere. Allen dank hiervoor!

1. Guru Fusion 400 storage system
2. 2x Chub Stainless steel mug
3. RidgeMonkey Spare Tray XL
4. Guru Rig Case
5. Z-man Bait Binder met inhoud
6. Tiltla Floating Net
7. Morakniv fileermes
8. Faith USB Headlight
9. Shiman Sienna 1000 molen
10. Okuma Azaki-40 molen
11. Abu Garcia Blue Max LH
12. Spro Xrossover
13. Fenwick Eagle
14. Abu Tortmentor spin
15. Compac Buzz Bar Bag
16. Monomaster



Hengelsport 2000

**WILLEM HENGELSPORT**



*Alleen leden van de AHV komen voor al dit moois in aanmerking!*

## DE WINNAARS VAN PRIJSVRAAG VISSSEN II - 2022\*

De navolgende leden zijn getrokken uit de vele inzendingen die wij hebben mogen ontvangen. De winnaars hebben inmiddels bericht gekregen.

G. Maas (Rozemeijer D30 Tackle Tainer); Z. Bos (Fox Disc & Rig Box System); S. Muneda (Shimano Nasci 1000 molen); H. Beijer (Fox Rage onthaak - en kniptang); M. Boon (Fox Rage Tackletas); P. Vos (Ridgemonkey Thermomug DLX); J. Karsten (Korum KBI-R Alarm 2 Rod set); W. Deckers (Ryobi SLAM Pro 4000); D. Scholiers (Penn WRTH 4000 molen); C. Sint Nicolaas (Daiwa Ninja LT 1000 molen).

Veel plezier met de gewonnen prijs!

*\* over de uitslag kan niet worden gecorrespondeerd!*






Ook in 2022 zetten wij onze prijsenslag voor onze trouwe leden voort.  
 Zoek de 11 verschillen in de tekeningen, markeer deze, maak een foto of scan van de tekening en stuur het resultaat onder vermelding van jouw AHV-vispasnummer voor 12 mei 2022 op naar [ahv@ahv.nl](mailto:ahv@ahv.nl)  
 Een kopie per post versturen mag ook naar de AHV, Beethovenstraat 178, 1077 JX Amsterdam. Succes!

CARTOON: RUBEN VAN AËFST

# ZOEK DE VERSCHILLEN EN WIN EEN VAN DE FRAAIE PRIJZEN

21



CARTOON



# de DOORBRAAK

## VLIEGVISAVONTUUR in TWENTE

TEKST & FOTOGRAFIE HYPP0 WANDERS

Corona heeft veel narigheid gebracht, dat moge duidelijk zijn. De opgelegde maatregelen leverden enorme beperkingen in onze bewegingsvrijheid. Maar er kleven ook een paar positieve punten aan al die maatregelen. Nederland omarmde het sportvissen. Nog nooit zijn er zoveel visvergunningen aangeschaft als de laatste twee jaren. En we hebben Nederland herontdekt als sportvis-vakantieland. Er zijn weinig landen die zo'n uitgebreid arsenaal aan viswater hebben als Nederland. Zout en zoet, meren, plassen, polders, rivieren en beken. Het is er allemaal. En goed gevuld met vis. In dit artikel neem ik je graag mee naar een bijzondere beek in Oost-Nederland.

**E**r is iets moois gebeurd in Twente. Het beeld van de Twentse kaarsrechte beken en riviertjes lijkt langzaam aan definitief te verdwijnen. Zo is bijvoorbeeld de loop, inrichting en het beheer van de rivier de Regge de laatste jaren fors aangepakt en veranderd. De Regge heeft daarmee een meer natuurlijk en dynamisch karakter gekregen. Met name de Midden- en de Boven-Regge zijn in alle opzichten flink opgeknapt. Maar er is meer.

Bijzonder in het oog springend is het project de Doorbraak. Vanouds lag in het gebied tussen Enter en Almelo de Bornebroeksewaterleiding, een wetering die het water uit de omgeving van Bornebroek zo snel als kan moest afvoeren. Die oude waterleiding is met verve op de schop gegaan en getransformeerd tot een langzaam stromende




*Links: De Doorbraak mondt uit in de Eksosche Aa, die weer in verbinding staat met de Regge.  
Onder: Idyllische vliegvisstekken in overvloed.*

lijk begaanbaar, licht stromend helder water met stroomminnende vissoorten.

Vliegvisseren in de Doorbraak is een uitdaging. De omgeving is ongekend fraai, eenmaal aan de waterkant waan je je in een uitgestrekt buitenlands natuurgebied. Verwacht geen gladgeschoren grasoevers, zo nu en dan is het kruipen en sluipen wat het vliegvisseren juist aantrekkelijk maakt.

Bij het welslagen kan dit project een mooie opmaat zijn voor meer van dit soort initiatieven. Renaturering van waterlopen vindt op meerdere plekken



en meanderende beek die de Lolee en de Regge met elkaar verbindt. Vóór die transformatie beschikte Sportvisserij Oost-Nederland over de visrechten op dit water. Tijdens en na de transformatie heeft de federatie afstand gedaan van die rechten,

mede omdat het water na de werkzaamheden niet echt goed toegankelijk leek voor generieke sportvisseren.

#### **FLY ONLY**

En nu het mooie nieuws: de visrechten op de Doorbraak zijn sinds september 2021 weer terug. Maar dan wel onder een bijzondere conditie: er mag alleen gevestigd worden met de vlieghengel na de aanschaf van een dagvergunning! Waarom alleen vliegvisseren? De eigenaren van het water (Het Landschap Overijssel en het Waterschap Vechtstromen) willen onderzoeken in hoeverre het mogelijk is om in natuurgebieden extensieve sportvisserij zoals vliegvisseren toe te staan. De Doorbraak is zo'n natuurgebied dat geschikt is voor het vliegvisseren: ruige oevers, soms moei-

in Nederland plaats. En de resultaten daarvan zijn vaak oogverblindend en uiterst aantrekkelijk voor vliegvisseren. Omdat vliegvisseren weinig tot geen 'sporen' achterlaat in de natuur is het ook een mooie opstap om nieuwe natuur beleefbaar te maken. En het levert uitbreiding van de sportvisserijmogelijkheden die normaliter niet meer mogelijk geweest zou zijn.

#### **AAN DE SLAG**

De Doorbraak heeft een trotse lengte van bijna 14 kilometer. Vliegvisseren is niet overal toegestaan, maar met 8 kilometer aan water blijft er meer dan voldoende ruimte over. Check voor de zekerheid [www.visplanner.nl](http://www.visplanner.nl) zodat je zeker weet dat je op de opengestelde delen van de beek vist.

*Natuurlijk zijn niet alle ruisvoorns langer dan 30 cm, maar zo'n baksteen kan er zomaar tussen zwemmen. Vis daarom niet al te licht.*





*Links: een paar van de vaste bewoners van de Doorbraak: ruisvoorn, snoek en roofblei. Boven: met een vliegendoosje als dit kun je dagen vooruit.*

- Doorgaans is de Doorbraak een heldere beek met wisselende dieptes en helder, langzaam stromend water met een gemiddelde breedte van 15 meter. Wel is de beek in de warmere maanden sterk begroeid. Maar ook dan blijven er voldoende plekken over om gericht een nimf of droge vlieg te plaatsen. Het visbestand is prima en bestaat voornamelijk uit ruis- en blankvoorn, baars, snoek en zeelt. Brasem komt er ook voor, net als karpers. Interessant is ook de aanwezigheid van roofblei en winde. Op enkele plekken na is de beek niet geschikt om te waden, het is ook eigenlijk niet nodig. Wel is het verstandig laarzen te dragen, ook in de zomse ochtenden. Door de





koelte van de nacht kan het hoge gras nat van dauw zijn waardoor je snel een natte broek oploopt. Met (lies)laarzen voorkom je dat probleem.

#### WAT NEEM IK MEE?

Is het een lastig vliegviswater? Niet echt. Op sommige plekken is de oeverbegroeiing tamelijk dicht wat het werpen kan hinderen. Maar beheers je geen rolworp dan loop je eenvoudig een stukje verder, het traject is er lang genoeg voor. Ik vis er doorgaans met een aftma 3 of 4 hengel (bij voorkeur een 10-voeter), tenzij ik op snoek vis. De beek is nergens dieper dan een meter, dus je kunt prima uit met een drijvende lijn. Mijn leaderpunt kies ik niet dunner dan 14/00 millimeter, in de warme maanden staan er namelijk behoorlijk veel planten in de beek. Ook mijn vliegendoos blinkt uit in eenvoud en is gebaseerd op de aanwezige insecten: libellen, waterjuffers, elzenvliegen, eendagsvliegen en natuurlijk muggen. Voor de baars (en de grotere ruisvoorns) heb ik altijd een paar kleine streamers bij me. Neem een langstelig schepnet mee, door de oeverbegroeiing kun je niet altijd een vis met de hand

landen.

Vanaf medio oktober verdwijnt het merendeel van de waterplanten en komt de snoek binnen handbereik. Het bestand aan snoek is zeer ruim. Niet zo vreemd als je weet hoeveel witvis er rondzwemt. Natuurlijk zijn het niet allemaal monsters, maar 90-plussers zwemmen er zeker rond.

#### DE SPELREGELS

Deze samenwerking tussen het Landschap Overijssel, het Waterschap Vechtstromen en Sportvisserij Oost-Nederland levert voor Nederland een uniek product op. Als vliegvisser kunnen we hier op een prettige manier van profiteren. En als het project slaagt, dan komen wellicht andere onverwachte wateren binnen handbereik. Op het welslagen van dit project hebben wij als vliegvissers grote invloed. Eenvoudigweg door ons aan de spelregels te houden.

- In de Doorbraak is alleen vliegvissen toegestaan.
- Je moet in bezit zijn van een VISpas (ongeacht van welke vereniging) in combinatie met een speciale dagvergunning.
- Dagvergunningen zijn voor het luttele bedrag van € 8,- online verkrijgbaar via <https://www.sportvisserijooostnederland.nl/sportvissers/sportvisserijmogelijkheden/vliegviszone-de-doorbraak.html>.

#### HERSTEL VAN NATUURLIJKE WATERHUISHOUDING

De Doorbraak is zoveel mogelijk aangelegd in het oude spoor van de Tusvelder waterleiding en de Bornebroekse waterleiding. De beek heeft in de breedte veel ruimte gekregen, maar die 75 meter wordt alleen in geval van hoge waterstand aangesproken. Door het jaar heen is de beek amper 15 meter breed. De aanleg startte in 2004, eind 2016 was het geheel voltooid.

De Doorbraak heeft extra afvoermogelijkheid voor water als belangrijkste functie. Bij extreme regenval voert deze beek het water gefaseerd af, waarmee overstromingen worden voorkomen. Daarnaast vormt de beek een ecologische verbindingszone tussen Twente en Salland. Planten en dieren varen er wel bij. En tenslotte heeft de beek ook nog eens een praktisch voordeel. Het relatief schone water uit het landelijke gebied stroomt via deze afvoerweg in de Regge en mengt zich niet meer met het vervuilde stedelijke water. Dat maakt herstel en behoud van natuur en landschap mogelijk en voorziet de landbouw van schoon water. Op die manier wordt de oorspronkelijke waterhuishouding weer hersteld.

*Bij elke ingang staat een bordje met wat gedragsregels. Volg ze op, zodat we nog jaren plezier van het gebied kunnen hebben.*

Om te voorkomen dat het gebied overlopen wordt, zijn er slechts 6 dagvergunningen per dag beschikbaar.

- Er geldt een verplichte vangstregistratie en terugmelding. Ook als je geen vis gevangen hebt, is die informatie waardevol. De vangstgegevens kunnen invloed hebben op het beheer van het water en visbestand.
- Alle vliegen en streamers zijn toegestaan, mits ze zijn voorzien van een enkele haak zonder weerhaak.
- Vliegvissen is niet toegestaan tussen 15 maart en 1 juli (broedseizoen). Verder gelden ook de algemene voorwaarden zoals die vallen onder de VISpas.
- Laat hekken niet openstaan. In het gebied lopen paarden en runderen rond. Laat die met rust en houd voldoende afstand, zeker in het voorjaar als de dieren veulens of kalveren hebben. Je betreedt het terrein op eigen risico.





Het bestuur realiseert zich dat bij het uitkomen van dit magazine de actualiteit van onderstaande informatie deels achterhaald kan zijn. En aangezien het bestuur niet over profetische gaven beschikt, zal deze ontwikkeling zich blijven voordoen. Dat geldt overigens niet alleen voor delen van ons magazine, maar voor alle geschreven nieuws. Van de zaken die bij het uitkomen van dit magazine nog niet bekend zijn, wordt u in de volgende editie en via social media alsnog geïnformeerd.

#### DE AHV

**O**nze vrijwilliger/bestuurder Bart van Iterson is door Sportvisserij Nederland als de vrijwilliger van de maand uitgeroepen en daar zijn wij bijzonder trots op (zie het artikel elders in dit blad).

De inflatie heeft een directe en ingrijpende invloed op een grote groep in de samenleving. Het bestuur heeft het idee geopperd om van elke inschrijving van een wedstrijd € 0,50 af te halen en een potje te maken voor de kinderen in die achterstandswijken. Het gaat dan waarschijnlijk om ongeveer € 4000,00 per jaar.

Het bestuur is over meerdere visrechtvereenkomsten, die per 31-12-2022 eindigen, met de verhuurders in gesprek over de nieuwe voorwaarden. In het nieuwe Pachtcontract Bovenkerkerpolder en de Uithoornse polder wordt loodvrij vissen als één van de voorwaarden gesteld.

De Ledenraadsvergadering heeft op 11 mei 2022 plaatsgevonden. Aan de orde kwamen onder meer de begroting 2022, het jaarverslag

en het financieel verslag AHV 2021. Door de ledenraad, het bestuur en de vrijwilligers is er de afgelopen jaren veel werk verzet en is veel bereikt, waaronder een mooi kantoor en een prachtig onderkomen aan de Sloterplas met een eigen trailerhelling.

De ledenraad is uitgebreid met drie nieuwe leden, terwijl nog drie andere leden in de wacht staan.

#### VISSTANDSONDERZOEKEN.

De huidige pachtvereenkomst met de Gemeente Amsterdam stamt uit 2018. Hierin is de verplichting opgenomen om een visplan op te stellen voor alle wateren die onder de pachtvereenkomst vallen. De commissie Waterbeheer heeft afgelopen winterseizoen veel visonderzoeken gedaan in de stadsparken, de resultaten daarvan vormen de basis voor de volgende stap van het visplan. De oplevering van dat visplan staat gepland voor dit najaar en zal naast de bekende stadsparken ook de Volgermeerpolder en het Amsterdamse Bos bevatten. Dan rest nog één groep wateren, dit zijn in feite de sierwateren in de verschillende stadsdelen, waarvan we ook al een deel bevestigd hebben, met name in Nieuw-West, Oost en Zuid.

Bij de behandeling van het Regionaal Waterprogramma eind januari 2022 zijn in de Provinciale Staten vragen gesteld over het gebruik van vislood. Gedeputeerde Loggen heeft in antwoord hierop aangegeven

dat hij laat onderzoeken of het mogelijk is om een verbod op vislood op te nemen in de huurovereenkomsten van de provincie zelf. De terugkoppeling zal hij vóór de zomer 2022 aan Provinciale Staten kenbaar maken. In verband hiermee heeft de provincie Noord-Holland een overleg op 29 maart georganiseerd tussen de provincie Noord-Holland en haar huurders van visrechten, waaronder de AHV. In deze bijeenkomst werd uitvoerig met elkaar gesproken over het gebruik van vislood. Deze bijdragen vormen een advies richting het bestuur en Provinciale Staten.

Tijdens een onlinevergadering ondersteunden de aanwezige hengelsportverenigingen de navolgende visie van Sportvisserij MidWest Nederland:

*Visstandonderzoek in het Sarphatipark.*



- Sportvisserij MidWest Nederland is een samenwerkingspartner in de Green Deal Sportvisserij Loodvrij (samen met Rijksoverheid, Unie van Waterschappen, Natuurmonumenten en Dibevo). Men is bezig met verlenging van de Greendeal.
- Vanuit de Green Deal is een onderzoek uitgevoerd naar loodgebruik in de sportvisserij.
- Er wordt gewerkt aan een verbod op vislood op Europees niveau.
- Sportvisserij MidWest Nederland is positief over het loodvrij vissen, maar is tegen het afdwingen hiervan via de huurovereenkomsten.
- Als lood verboden wordt, stel dan een overgangperiode in om over te gaan op alternatief (bijv. 3 jaar).
- Vanuit de Green Deal wordt ingezet op gedragsverandering van de vissers.
- De detailhandel moet gestimuleerd worden om alternatieven voor het loodgebruik aan te bieden. Risico: als de visser het lood niet in Nederland kan kopen dan gaat men over de grens.
- Vissers krijgen één vispas voor alle wateren. Het is niet werkbaar voor een sportvisser om per water uit te zoeken welke regels er gelden (waar wel/niet verbod vislood).

Alle aanwezige vertegenwoordigers van hengelsportverenigingen geven aan geen voorstander te zijn van het opnemen van het verbod op vislood in de huurovereenkomst van de provincie. Liever ziet men dat er vanuit de positieve benadering gewerkt wordt door middel van het stimuleren van alternatieven en dat de provincie daar ook een actieve rol in neemt. Ook zou de provincie kunnen overwegen om zich aan te sluiten in de Green Deal Sportvisserij Loodvrij.

Afgelopen 4 mei heeft er regulier afstemmingsoverleg plaats gevonden tussen de gemeente Amsterdam en de AHV. De AHV heeft in het overleg met de gemeente Amsterdam aangegeven, geïnteresseerd te zijn in deelname aan een pilot loodvrij vissen, bijvoorbeeld op de Bosbaan. De provincie Noord-Holland draagt hier graag aan bij. (Zie het artikel elders in dit blad).

### MIDWEST / SPORTVISSERIJ NEDERLAND

Tijdens de inspirerende dag "Wie de jeugd heeft, vist in de toekomst" voor jeugdvrijwilligers, die op zaterdag 23 april in Velsen-Zuid was georganiseerd, is er veel kennis opgedaan om in de praktijk invulling aan te geven. Onder meer met workshops "Creatief denken" door Start2Create en door het succesverhaal van het "Young Leaders Program" van de Koninklijke Nederlandse Hippische Sportfederatie.

Op 23 juni 2022 vond de fysieke algemene ledenvergadering MidWest/ Sportvisserij Nederland te Breukelen plaats.

De volgende onderwerpen zijn onder meer besproken:

- Begroting 2023 en raming 2024 en 2025, afdracht per sportvisser voor het jaar 2023, 2024 en 2025.
- Benoeming bestuursleden; het betreft hier de vacature van penningmeester binnen het bestuur van de Federatie MidWest Nederland.

### SINDE DE LEDENRAADSVERGADERING VAN 11 MEI 2022 BESTAAT DE LEDENRAAD VAN DE AHV UIT DE VOLGENDE 36 LEDEN:

Ronald Bakker, Nathalie v.d. Berg, Henk van Berkel, Leo Blom, Rick Boer, Twan Braas, Mike Dijkstra, Wiegert Dulfer, Ronald v.d. Fange, Leo van der Hilst, Robert v.d. Hoek, Caroline Hofman, Bart van Iterson, Lasse van Iterson, Gaston Klein, Rick Kops, Ruud Lassooy, Rob Lokhoff, Ton van der Meché, Rudy Monden, Bob Pijnaker, Danny Pijnaker, Jaap Que, Liong Que, Daan Rijpkema, Dennis Schmitt, Wim Schut, Jan Spel, Ron Stoorvogel, Alex van der Velden, Sander van der Velden, Mike de Vries, Oliver Waart, Rick van Wees, Cees Wiggers, Don de Wit.

- Wijziging statuten; het betreft een standaardartikel dat tegenwoordig binnen verenigingen wordt toegepast waarmee de mogelijkheid wordt gecreëerd om ook digitaal aan leden vergadering deel te nemen.
- Beleidsplan "De vraag van de vereniging centraal' 2022-2025"; het betreft hier het conceptbeleidsplan opgesteld door een voorbereidingscommissie bestaande uit bestuurders van 6 lidverenigingen, 2 bestuursleden en 4 medewerkers van MidWest o.l.v. een extern advieskantoor. Op het proces zijn ca. 30 verenigingen in de maand december 2021 en maart 2020 betrokken geweest. Kern van het plan is dat de vraag van de vereniging centraal staat en dat MidWest deze vraag probeert te beantwoorden in goed overleg met de vereniging.

Voorafgaand aan deze vergadering zou een Algemene Ledenvergadering plaatsvinden over de mogelijke eenmalige teruggave van € 2 per aangesloten Vispashouder en € 1 per jeugd Vispashouder.

Echter, de hengelsportverenigingen te Utrecht en Amsterdam hebben op deze huns inziens ten onrechte handelswijze beroep bij de Commissie van Beroep aangetekend.

Per juni 2022 is de heer Joop Bongers, algemeen directeur van Sportvisserij Nederland, helaas vertrokken. Met hem heeft de AHV altijd een goede en respectvolle relatie gehad en dat ziet onze vereniging in zijn opvolger/ster dan ook graag weer terug.

Frits Jager, de huidige voorzitter van Sportvisserij MidWest Nederland, heeft gesolliciteerd voor een bestuursfunctie bij Sportvisserij Nederland. Aangezien het bekleden van beide functies onverenigbaar is, is per direct een vacature. Jan van de Bovenkamp zal tot en met de ALV op 23 juni a.s. de rol van vicevoorzitter vervullen en Ron Gatowinas zal dit vanaf 23 juni 2022 overnemen. Er wordt een extra algemene ledenvergadering te gehouden op 29 september 2022 met als belangrijkste agendapunt de bestuursverkiezingen.





# in de schijnwerpers BART VAN ITERSON

*De hengelsport drijft op de inzet van vrijwilligers. Zowel verenigingen als federaties kunnen niet zonder de hulp van enthousiaste sportvissers.*

*Ben jij na het lezen van dit artikel ook geïnspireerd om je steentje bij te dragen? Neem dan contact op met je hengelsportvereniging of -federatie.*



*Bart aan het roer tijdens een visstandbemonstering.*

**A**l op zijn vijftiende rolde Bart van Itersen (52) het vrijwilligerswerk in. "Toen bracht ik voor de Amsterdamse Hengelsport Vereniging (AHV) de bevisbare oevers van de Molenwijk in Amsterdam-Noord in kaart. Zodoende ben ik bij de commissie waterbeheer terechtgekomen." Daar ontdekte hij dat vissen met een hengel eigenlijk vreselijk inefficiënt is voor onderzoek. "Dat is wel heel spannend, maar geeft slechts een indicatie van wat er rondzwemt. De technieken die bij een visserijkundig onderzoek worden gebruikt leveren veel meer informatie op over de visstand. En dat spreekt mij – met een achtergrond als bioloog en aquatisch ecoloog – ook bijzonder aan."

## INPUT VOOR BELEID

Gegevens verzamelen dient altijd een hoger doel. "Kijken welke vissoorten er in wat voor aantallen aanwezig zijn en daar berekeningen op loslaten vormt input voor het beleid. Waar vroeger simpelweg massaal vis werd uitgezet bij aanhoudend slechte vangsten, geeft onderzoek veel meer houvast." Zo ontving de AHV ooit klachten van de parkvissers in Amsterdam dat er bar weinig werd gevangen. "Bij de afvissing bleek dat vrijwel alle vis in een rietkraag lag – die begon te bewegen toen we er met het elektroapparaat langs gingen. Dan is het niet zinvol om er nog meer karper bij te gooien", geeft Van Itersen een voorbeeld.

## AALRESERVAAT

Sinds 2014 is hij ook actief als vrijwilliger bij RAVON, on-

der meer met de monitoring van glasaal. Dat leverde een mooie kruisbestuiving op met zijn werk bij de AHV. "Bij het schrijven van een visplan voor Nieuw-West kwam ik erachter dat veel wateren rondom de Sloterplas potentie hebben als opgroeigebied voor jonge paling, maar de migratie van en naar het Noordzeekanaal wordt belemmerd door drie sluisen. Vervolgens ben ik met de Gemeente Amsterdam, Waternet en RAVON een samenwerking gestart om te kijken hoe de Sloterplas in de toekomst kan functioneren als aalreservaat. Hoewel het nog een paar jaar kan duren voordat de vispassages zijn aangelegd, heb ik goede hoop dat het plan wordt gerealiseerd."

## KENNIS VAN ZAKEN

Het voorgaande toont volgens de voorzitter van de Stichting Visserijkundig Onderzoek Amsterdam – in die rol doet Van Itersen onderzoek namens de AHV – aan dat je als vrijwilliger met kennis van zaken veel kunt bereiken. "Als je laat zien dat je weet waar je het over hebt, word je als volwaardig gesprekspartner beschouwd. Zo hebben we ook geregeld contact met de stadsecologen van Amsterdam over het visstand- en waterbeheer." Op dit vlak is volgens Van Itersen nog winst te behalen voor de hengelsport. "Sportvissers hebben oog voor en kennis van de natuur, dus maak gebruik van die knowhow. Vrijwilligerswerk is leuk en als we de krachten bundelen kunnen we een he-le-boel werk verzetten. Bovendien geven mooie resultaten veel voldoening." <

*"Maak gebruik van je knowhow als sportvisser!"*


*Dit artikel is eerder verschenen in Het Visblad. (Foto: Rein Rijke)*

# INNOVATIE...

Innovatie is een nieuw idee, een goed, een dienst, een proces of een combinatie daarvan. Innovatie kan plaatsvinden binnen organisaties maar ook binnen bredere - sociale - verbanden. Het proces van innoveren (innovatieproces) omvat het geheel van menselijke handelingen gericht op vernieuwing (van producten, diensten, productieprocessen, etc.). De verspreiding van innovatie wordt innovatiediffusie genoemd. Maar waar houdt dit op?


**D**e robot die kan stofzuigen, de robotmaaier, de deurbel met camera, en zelfs de (mantel) zorgrobot, allemaal producten die al langer op de markt zijn en tegenwoordig net zo makkelijk te bedienen zijn via internet.

Wist je dat uit wereldwijd onderzoek blijkt dat 82% van de ondervraagde 12.000 werknemers denken dat robots op de werkvloer de mentale gezondheid beter zouden kunnen ondersteunen dan mensen? Waar houdt dit op? Nu de grenzen tussen werk en privé door het thuiswerken aan het vervagen zijn blijkt hier behoefte aan te zijn. Werknemers willen hulp en kiezen hiervoor liever technologie dan mensen. Mensen verwachten meer van technologie dan alleen maar handige tools om mee samen te werken. Ze willen dat technologie hun mentale gezondheid ondersteunt.

Heb jij ook wat mentale ondersteuning nodig tijdens het vissen en wil je ook een 'ijzeren vismaat', die gewoon te bedienen is met je telefoon en in te stellen op elk door jou gewenste stemming? Het lijkt een kwestie van tijd... 

## ZIJN WIJ DAT?



**B**en jij een van de gefotografeerde vissers in de rubriek 'Zijn wij dat'? Bel dan even met het AHV kantoor (020 – 626 49 88) om een afspraak te maken voor de overhandiging van je prijs. Mailen kan ook via [ahv@ahv.nl](mailto:ahv@ahv.nl). De prijs is een hengelsportcadeaubon beschikbaar gesteld door de Amsterdamse Hengelsport Vereniging. Het kantoor is geopend van maandag t/m vrijdag van 9.00 tot 17.00 uur. 

### AGENDA JEUGD COMMISSIE\*

- Tussen 16-07-2022 en 28-08-2022 – Jeugd VISkaravaan  
Locatie: Uithoorn
- Zaterdag 15-10-2022 – AHV Jeugdkampioenschappen  
Locatie: Beethovenstraat Amsterdam

### AGENDA ROOFVIS COMMISSIE\*

- Zondag 04-09-2022 – Bellyboot wedstrijd met maximaal 20 boten
- Zondag 16-10-2022 – Botenwedstrijd/koppel met maximaal 25 boten

### AGENDA KARPER COMMISSIE\*

- Vrijdag 09-09-2022 - 3-daagse karper wedstrijd; locatie: Sloterplas
- Vrijdag 23-09-2022 19:00 uur - SKP-deel 2 t/m zondag 25-09-2022
- Zaterdag 27/28-08-2022 10:00 - 24 uur karper wedstrijd; locatie: Bosbaan

\* Alle data, activiteiten en locaties zijn onder voorbehoud. Er kunnen ten alle tijden evenementen worden toegevoegd, geannuleerd of worden aangepast. Dit gebeurt in samenspraak met de roofvis, karper en jeugdcommissie. Raadpleeg onze website voor actuele informatie.

# seizoensopening in de ARDENNEN

TEKST & FOTOGRAFIE FELIX SENS



Soms is een plan snel gemaakt, helemaal wanneer het over de volgende vistrip gaat. Vriend Chjanoy (eerder gezien in 'Wie heb ik aan de lijn?') had in een vliegvisuitrusting geïnvesteerd, en wilde deze zo snel mogelijk inwijden op stromend water. In onze drukke agenda's moest toch ergens een plekje vrij zijn voor een korte trip naar de Belgische Ardennen. Dat plekje vonden we al snel: het laatste weekend van maart. Het visseizoen was hier dan net twee weken geopend. Op een doordeweekse dag reden we 's avonds laat nog naar de Ardennen, om de volgende ochtend al in het water te kunnen staan.

**T**ot diep in de nacht waren we bezig met de voorbereiding voor de dag die al snel zou komen. We ontwaakten onder een strakblauwe hemel, met een rode zon zoals je hem alleen in Star Wars ziet. Onze ogen konden wij haast niet geloven, want het was nog niet eens april, en halverwege de eerste visdag gaf de thermometer al 24 graden aan.

Omdat het vliegvisseren nog steeds wordt gezien als een zeer lastige tak van sport om onder de knie te krijgen, zal ik in dit artikel enkele beginners-tips geven en hiermee het tegendeel proberen te bewijzen.

## WAAR TE BEGINNEN?

We visten de eerste dag op de Ourthe, op een stuk dat inbegrepen is bij de Waalse visvergunning. Een prachtig gebied, met een uitgebreide visstand. De aanwezige vissen zijn onder andere gestippelde alvers, vlagzalmen, kopvoorns, barbelen, enkele snepen, en natuurlijk beek- en regenboogforellen. De rivier is hier zo'n dertig meter breed, dus er is ruimte genoeg om comfortabel te kunnen werpen.

Nu kan ik mij goed voorstellen dat het voor een beginnend (vlieg)visser lastig is om de rivier te 'lezen'. Als beginnend riviervisser neig je er wellicht snel naar, om meteen bij de aankomst naar de snelstromende delen van de rivier te lopen. Daarentegen zul je ervaren dat er toch verrassend veel vis in de ondieptes van de rivier ligt, dicht tegen de oever aan. Het kan dus lonen om voordat je het water in stapt, goed te kijken of je vis kunt spotten. In de lente, wanneer het ondiepe water sneller opwarmt dan het diepe water, is de vis hier vaak op zoek naar voedsel.

De waterstand was vrij laag, en we zagen geen enkele activiteit aan de oppervlakte. We vermoedden dat het gros van de vissen zich nog in de diepere delen van de rivier





bevond, en dicht bij de bodem. Om deze redenen, gepaard met de lage watertemperatuur, visten we tijdens onze trip voornamelijk met nimfjes; aasjes die onvolwassen, onder water levende insecten imiteren. Dit aasje heeft veel voordelen boven het vissen met een droge vlieg, (een aasje dat op het water drijft, en juist een volwassen insect imiteert) omdat er onder de wateroppvlakte te allen tijde insecten voorkomen.



Omdat we op de ondiepere delen van de rivier geen vis wisten te spotten, besloten we in het midden van de rivier te gaan staan, en in een cirkel van 360 graden om ons heen te vissen. We presenteerden de nimfen dan zo lang mogelijk stroomafwaarts, en visten ze met korte rukjes binnen. Vaak kwamen de aanbeten in het diepste gedeelte van de poel, net achter een obstakel waar de vis dan net uit de stroming ligt. Bijna alle gevangen (beek)forellen kwamen uiteindelijk ook uit poelen van zo'n meter tot anderhalve meter diep en zaten vaak onder de bloedzuigers, dus ons vermoeden klopte!

#### HOE BENADER JE DE VIS?

Stel dat je plots een vis ziet zwemmen, wat doe je dan? Omdat de vis tegen de stroming inzwemt, kun je de vis het

beste van achter aanwerpen. Niet alleen word je zo veel minder snel gezien, maar ook spoelen zand-en kleideeltjes die je tijdens het waden van de bodem omwoelt, stroomafwaarts, en dus niet naar de vis toe. Voor de beginnende vliegvisser zal het even oefenen zijn om bij een stroomopwaartse worp de 'slack' in je lijn te behouden. Dit is een heel belangrijk onderdeel van de worp, omdat je vliegje zo natuurlijk met de stroming mee moet stromen om geen argwaan bij te vis te wekken. Het kan helpen om de vis niet recht van achteren aan te werpen, maar meer van de zijkant. Zo heb je meer controle over de vliegenlijn, en kun je de vlieg op natuurlijke wijze presenteren en gemakkelijker voor de vissenbek aanbieden.

#### WAT KUN JE VERWACHTEN?

Tijdens onze paar dagen in de Belgische Ardennen hebben wij allerlei soorten gevangen. Op kleiner water, waar de stroomsnelheid laag was, vingen we niet alleen forel maar ook vlagzalmen, en zelfs baarsjes. Op groter water, en met name in de stroomversnelling, troffen wij grote barbelen en regenboogforellen. Waar de rivier meandert, kwamen we in de binnenbocht geregeld kopvoorns tegen. Op de warmste momenten van de dag, wanneer het insectenleven volop aanwezig is, vind je de kopvoorns vaak in de oevers, onder overhangende bomen en struiken, op zoek naar in het water gevallen torretjes en andere insecten. ➤





- Ga je enkele dagen vliegvisser in de Ardennen, neem in het voorjaar dan enkele grote droge vliegen mee, maat 14-12, voor als er zich toch insecten voordoen op het water. Ook doe je er goed aan om kleine, zware nimfjes mee te nemen. Denk dan vooral aan caddis-en meivlieg nimfen in maat 18-12. Zelf draai ik voor aanvang van een vissessie vaak enkele stenen om in de rivier, om te kijken welke insectenlarven hieronder leven. Op basis van mijn bevindingen kies ik dan een zo natuurgetrouw mogelijke nabootsing uit mijn vliegendoosje.

### NIEUWE PLANNEN

In vier dagen tijd hebben we veel verschillende stekken bevestigd. Kleine beekjes die kris-kras door het bos liepen leverden mooie wilde beekforelletjes en soms een fraaie vlagzalm op. De winnende vlieg bleek toch weer een kleine pheasanttail te zijn, gebonden op een weerhaakloos haakje in maat 16, met een zilverkleurig tungsten kopje. Deze kwam in verschillende situaties snel op diepte, en wist de vis gemakkelijk te haken door het ontbreken van een weerhaak. Het was fantastisch om er weer even tussenuit te zijn geweest, en we hebben dan ook erg veel geluk gehad met de goede weersomstandigheden.

In de eerste week van juni staat de volgende vliegstrip naar de Ardennen gepland. Dit keer om de forellen met een droge vlieg te verleiden. Ik blijf dit de meest spannende manier van vliegvisser vinden, vanwege het visuele aspect. Samen met Matthijs Loriaux uit de vorige 'wie heb ik aan de lijn' (die overigens ook net enkele weken geleden is begonnen met het vliegvisser) hoop ik dit verlangen te kunnen vervullen en mijn enthousiasme te kunnen delen.

*Meer over de komende trip lees je in de volgende editie van het V!SSEN magazine!* ◀

# RIG TALK

Op stap met  
Herman(ator) Sentrop

## COMBI LINE ALIGNER RIG

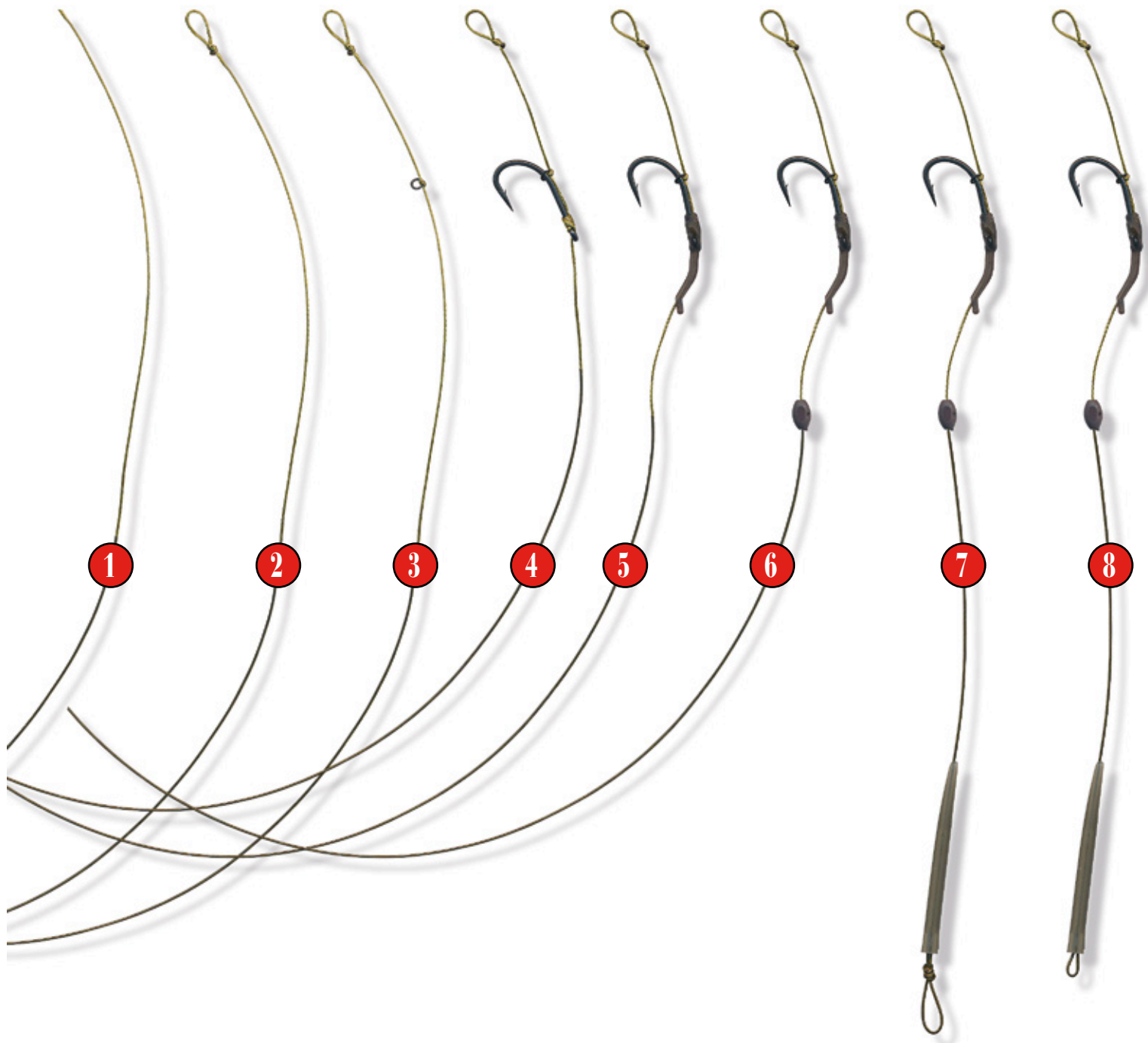
Voor deze Rig heb je de volgende gereedschappen en materialen nodig: schaar, tangetje, chod it tool, splicing needle, jelly wire 35 lb, small rig ring, super strong hook # 4 of 6, line aligner, bottom liner (PB), anti tangle sleeve (groot).

1. Knip 40 cm lijn van de rol, strip daarvan 20 cm weg van de coating.
2. Leg van het gestripte gedeelte 5 cm terug, maak nu een lusje (hair).
3. Zet nu een micro/small rig ring op de lijn ongeveer 3 tot 4 cm achter het lusje van de hair.
4. Breng het onderlijn materiaal van buiten (oog) naar binnen en wikkel 5 keer (no knot).
5. Plaats nu een line aligner op de lijn en dan over het oog van de haak. Op het einde van de aligner zit een klein gaatje waar je lijn uit moet komen. Als de lijn daaruit komt, moet de lijn naar de haakpunt gericht zijn.
6. Nu plaatsen we een tungsten beat (PB) op de scheiding gestripte/ongestripte lijn.
7. Dan een grote anti tangle sleeve op de lijn.
8. Tot slot maken we de rig af met een 8-knoop en schuiven we de large anti tangle sleeve over de 8-knoop.
9. De rig is nu af. ▶

Succes met het knopen van deze rig







TEKST GIJS NEDERLOF

# BESTAAT ER LOKVOER MET VANGSTGARANTIE?



34

WITVIS



De vraag "Wat is het beste lokvoer?" wordt mij regelmatig gesteld. Veel sportvissers zijn op zoek naar een lokvoertje dat bijna gegarandeerd vis oplevert. Het antwoord op deze vraag is eigenlijk niet te geven. In de basis is lokvoer niet meer dan een transporteur van aas. De truc is om een lokvoertje uit te kiezen dat in die bepaalde omstandigheden precies datgene doet wat jij wil bereiken.

**D**e keuze van je lokvoer is afhankelijk van vele factoren. Vissen is immers geen wiskunde. Er zijn zoveel variabelen dat het niet voor niets is dat de schappen in hengelsportwinkels vol liggen met verschillende mogelijkheden.

Factoren die een rol spelen bij de keuze van je lokvoer zijn bijvoorbeeld: stroomt het of is het stilstaand water, de diepte van het viswater, helder of donker water, wat voor visbestand zwemt er en wat is je targetvis. Daarnaast

is er ook een verschil tussen het lokvoer dat je inzet als je aan de slag gaat met een feeder of met de vaste stok. Ook de tijd van het jaar speelt een grote rol bij de keuze van je lokvoer. Vis is immers een koudbloedig dier en dat betekent dat er 's winters een stuk minder aaslust is dan in de zomer.

Naast bovenstaande factoren zijn er zo nog een tiental op te noemen die een rol kunnen spelen bij de keuze van je lokvoer. De basisgedachte van lokvoer is dat het vis aantrekt en aanzet tot azen. Als je op de bodem vist en het stroomt, gebruik je zwaarder lokvoer dan in dezelfde omstandigheden zonder stroming. Als je bijvoorbeeld een hengeltje uitgooit aan het Noordhollandsch Kanaal kan het zomaar zijn dat er de ene dag nauwelijks stroming staat en het een paar dagen later ineens flink kan stromen. De meeste Nederlandse wateren zijn er immers om het overtollige regenwater af te voeren. Als het dus een week flink geregend heeft, kun je op een water als het Noordhollandsch Kanaal gewoon wat stroming in het water verwachten. Als ik met de vaste stok ga vissen op dit kanaal, dan neem ik naast mijn lokvoer dus ook een half kilo leem mee. Met leem kan ik mijn lokvoer verzwaren zodat het minder snel wegspoelt als er stroming staat. Tevens kan ik met leem mijn lokvoer versralen zodat er minder voedzame delen inzitten.

tig genoeg is. Als ik nu aan de waterkant aankom en ik zie dat er te veel stroming staat, voeg ik simpelweg wat leem toe aan het voer. De leem verzwaart mijn lokvoer zodat het beter blijft liggen op je voerstek

Als je nu geen leem hebt meegenomen dan is een (verse) molshoop in de buurt ook perfect om je lokvoer te verzwaren. Je kunt ook tuinaarde of potgrond bij een plaatselijk tuincentrum kopen en dat gebruiken als verzvaring of versraling van je lokvoer. Zorg er dan wel voor dat je onbemeste aarde koopt.

Als ik naar een viswater ga waar ik veel voorn verwacht, dan mix ik Wonder Bronze met Gros Gardon Romain op 50/50 basis. Als toevoeging doe ik er een eetlepel speculatus bij en klaar is Kees. Goed bevochtigen en zeven en je kunt er zo mee aan de slag. Speculaaskruiden aan je voornvoer toevoegen is trouwens perfect. Je kunt die kruiden ook gewoon bij je lokale supermarkt kopen. Het is maar dat je het weet.


Zoals je al begrepen hebt, bestaat er geen lokvoer met vangstgarantie. Het is de sportvisser die op basis van de verschillende factoren zijn of haar keuze dient te maken uit het gigantische aanbod van lokvoertjes en toevoegingen die er zijn. Het meest slimme is het om gewoon je



Wat ik voor lokvoertje gebruik als ik aan dit kanaal ga vissen? Op dit soort kanalen ga ik meestal aan de slag met Wonder Black en Breme Romain van Champion Feed. Op 50/50 basis gemengd en de avond van tevoren bevochtigd is deze allround combinatie perfect geschikt om zowel met de stok als met de feeder vis te vangen. De halve kilo leem die ik meeneem zet ik de avond van tevoren droog in een emmertje, vochtige theedoek erop en de volgende dag is de leem net genoeg vochtig om te gebruiken. Het vocht uit de theedoek trekt de leem in zodat deze precies voch-

favoriete hengelsportwinkel binnen te stappen en daar gewoon eens om advies te vragen.

Ik wens je dit jaar veel fantastische visdagen toe. ◀





# 7

# BEKENTENISSEN over vissen

TEKST JASMIJN VAN HULSEN

**Na een lange tijd van niet kunnen reizen, verplichtingen en gedwongen huisarrest ben ik eindelijk weer eens met mijn gezin terug naar Noorwegen geweest. Wat heb ik dat gemist! Daar kom je tot rust en kun je nadenken. Natuurlijk denk je bij Noorwegen ook al snel**

**aan vissen. Met een simpel hengeltje en wat Spartaans kunstaa gekocht bij een Noorse bouwmarkt hebben we er toch mooi wat haring uit het fjord weten te hengelen.**

**I**k moet bij deze wel bekennen (1) haring is natuurlijk totaal anders dan snoekbaars of snoek, maar er was eindelijk weer een hoop lol aan de waterkant. In de afgelopen maanden is er namelijk nog steeds maar weinig ruimte geweest om met vissen bezig te zijn. Hoewel het niet mijn beslissing was om met de PiP Fishing Socials te stoppen, merkte ik wel dat dit een soort rust gaf en mede daardoor had ik me inmiddels helemaal van Facebook afgemeld en Instagram een poosje stil gelegd.

### TOT VOOR KORT...

Nu moet ik bekennen (2) dat ik weer een aantal visvriendjes en vriendinnetjes heb gesproken en het langzaam weer een beetje gaat kriebelen. Op het moment van schrijven zitten we in de laatste week van het gesloten seizoen en aankomende zaterdag kunnen we weer aan de slag. Zondag is mijn eerste date met mijn zoon Khai. Ook hij heeft lang niet meer gevist, maar is er ook helemaal klaar voor!

Een tijdje terug heb ik ook de stoute 'vislaarzen' aangetrokken en een oude afspraak met een bekende visvriend weer nieuw leven ingeblazen. "Belofte maakt schuld en natuurlijk ga je mee", was het antwoord. Dit betekent weer eens mega vroeg op en met de boot op zoek naar snoekbaarzen. En oei oei bekentenis (3) wat heb ik daar zin. Hoewel er nog geen concrete datum staat is de maand juni nu al een feest! En wie weet wat hier uitrolt.

Ook Instagram probeer ik weer een beetje up-to-date houden. Het lastige daarvan is dat er weinig nieuwe foto's zijn en ik pronk met ouwe juweeltjes. Ik kreeg de vraag of ik misschien een goeie plaat had voor een pagina, maar ook daar heb ik eerlijk bekend (4) dat het dan een oud-


je zou worden. En daar zitten we natuurlijk niet op te wachten, laten we eerlijk blijven. Voor deze editie moet ik dus toch terugvallen op mijn oude vertrouwde prestaties. En eigenlijk vind ik dat wel leuk, omdat ik besloten heb wel iets mee te nemen uit het verleden wat me altijd geholpen heeft.

### IK GA KLEUR BEKENNEN (5).

Als je al mijn foto's op een hoop zou gooien met visfoto's van andere vissers erbij dan pluk je die van mij zonder al te veel moeite er zo tussenuit. Bijna alle vissen die ik naar boven heb gehengeld zijn toch echt gevangen met roze kunstaa. Van shads tot de heuse Nokkela, zelfs met doodaasmontages waar speciaal voor mij roze gespoten fireballs in verwerkt waren, de kleur liet me nooit in de steek. In de loop der tijd ben ik me wat meer gaan richten op andere kleuren, ook omdat ik in een winkel sta die zo veel snoepgoed voor me tentoonstelt dat de verleiding te groot werd en ik uiteindelijk overstag ben gegaan. Ik moet bekennen (6) dat mijn laatste grote snoekbaars in een groengele shad gehapt heeft en dat dat dus ook prima werkt. Ik ga ook zeker niet beloven dat het volledig roze zal worden, maar zoals ik voorheen al eens eerder heb gezegd: rood met wit is ook roze. Bovendien vis ik nog steeds met mijn mooie handgebouwde hengel met roze details gemaakt door mijn grote Amsterdamse vriend en heeft de roze kleur nog steeds de overhand in mijn roze vistas.



### LAATSTE BEKENTENIS (7), DAN HEB IK VOOR ELKE DAG VAN DE WEEK EEN BEKENTENIS GEGEVEN.

Voor de laatste keer zal ik jullie vermoeien met mijn oude foto's, want ook hierin moet ik bekennen dat ik weet dat het echt tijd is voor nieuwe plaatjes. Vanaf de start van dit nieuwe roofvis seizoen zal ik ervoor zorgen dat ik ze weer zal vinden. En iedereen met wie ik nog afspraken heb staan: Belofte maakt schuld, ik ga jullie bellen! :) 



Met de 24-uurs karpervedstrijd aan de Bosbaan gaat ook de pilot loodvrij vissen van start. Iedereen is inmiddels ervan overtuigd dat loodgewichten die door sportvissers verloren worden een onnodige milieubelasting vormen, hoe groot of hoe klein dan ook. Om dit tegen te gaan is er maar één oplossing: stop het vissen met loodhoudende materialen.

Dat is makkelijker gezegd dan gedaan, het gebruik van lood heeft een eeuwenlange geschiedenis en is feitelijk al sinds de glorie tijd van de Romeinen in de samenleving verankerd. Zo ook het gebruik van lood in diverse

vist en een water waar veel verschillende visserijen plaatsvinden. Buiten de periode dat de belijning in het water ligt natuurlijk, maar een visrijk najaar lijkt ons wel tegemoet te schitteren. En dat dan ook nog loodvrij. (Voor het balisageschema Bosbaan zie: <https://www.amsterdamsebos.nl/bosbaankalender/balisageschema-bosbaan>), Met ingang van de 24-uurs karpervedstrijd zullen er loodvrije artikelen beschikbaar zijn voor alle sportvissers op de Bosbaan. Om hiervoor in aanmerking te komen, hoeft je alleen maar naar een omruillocatie\* te gaan, waar je drie stuks loodhoudende materialen kunt omruilen voor drie stuks loodvrije materialen. Dat is toch een prima deal,

*Snoekbaars of kolblei, allebei loodvrij!*

TEKST & FOTOGRAFIE BART VAN ITERSON

# VIS LOODVRIJ! PILOT 24-UURS KARPERVEDSTRIJD BOSBAAN



hengelsportmaterialen, van voerkorf tot loodhagel, van wartellood tot jigkop en diverse andere vormen.

Dat moet dus anders. Iedere sportvisser is inmiddels wel bekend met de campagne van Sportvisserij Nederland: Sportvisserij loodvrij, het doel mag duidelijk zijn. Maar dat blijkt toch lastiger dan gedacht, de markt gaat maar langzaam over tot het ontwikkelen van loodvrije artikelen, waarna ook nog de distributie daarvan op gang moet komen. En wat te denken van de voorraad loodhoudende materialen die momenteel nog in de winkels ligt? Kortom, een verbod op gebruik van loodhoudende materialen op korte termijn levert allerlei problemen op, maar het is wél iets waar we als sportvisser rekening mee moeten houden, een verbod (mogelijk zelfs op Europees niveau) lijkt onvermijdelijk. En is misschien wel dichterbij dan de meeste sportvissers denken.

Juist dat laatste is de reden om een pilot te starten.


## RUILEN

Daarvoor is specifiek de Bosbaan gekozen, het vlaggenschip onder de AHV-wateren! Waarschijnlijk het drukst be-

waarmee iedere Bosbaanvisser een goede start van het najaar kan maken?

## VOOR WAT HOORT WAT

Natuurlijk vragen we wél een tegenprestatie. De belangrijkste is dat je die loodvrije materialen ook daadwerkelijk gebruikt. En daarop zal ook zeker gecontroleerd worden. Maar nog liever hebben wij mooie vangst-foto's waarbij duidelijk wordt dat voor de vangst ook daadwerkelijk gebruik gemaakt is van een lood-alternatief! We hopen op jullie medewerking en op een succesvolle pilot!


\* Op moment van schrijven is het vaststellen van de omruillocaties nog in overleg, meer informatie volgt op onze website, facebookpagina en uiteraard in het volgende nummer van *VISSEN* magazine. 



# VISSEN voor KIDS

Hoi AHV VISKID,

Het is alweer eind juni en dit betekent dat veel vissen actief op zoek zijn naar voedsel! Dit geldt al helemaal voor de roofvissen, die de afgelopen maanden flink hebben gepaaid. Misschien heb jij in de sloot achter het huis ook veel paai-spektakel gezien! Voor deze vissen is het flink tijd om even bij te tanken met een lekker hapje! Ook in de zomer kun je goed op roofvis gaan vissen. Een aantal belangrijke tips en tricks leg ik vandaag uit in VISSEN voor KIDS. Veel lees- en visplezier!  
Daan Rijpkema, Jeugdbestuur AHV



## DOEN ZE DAT ZO?!

Bij het vissen op roofvis komt meer kijken dan alleen het werpen met kunstaas. Want wat doe je als je bij een keiharde aanbeet zeker weet dat je een snoek aan de lijn hebt. Het is belangrijk om op de kant voorzichtig met deze vissen om te gaan en deze zo goed mogelijk te behandelen. Hoe houd je nou zo'n grote vis veilig vast? Dat doe je met de kieuwgreep!

### Stap 1:

Leg de snoek na het landen in het net rustig neer op de onthaakmat. Kijk goed waar het kunstaas in de bek van de vis zit. Til vervolgens rustig de kieuwdeksel op aan de kant waar het kunstaas niet zit. Zo voorkom je dat je jezelf haakt.

### Stap 2:

Ga langzaam met je hand naar binnen, zorg dat je hand niet tussen de rode kieuwbogen komt. Met de kieuwbogen ademt de vis en die worden beschermd door een heleboel kleine tandjes!

### Stap 3:

Als je ziet dat je vingers in de bek van de vis komen, kun je de vis langzaam optillen, onthaken en fotograferen. De bek gaat vaak automatisch open bij het doen van de kieuwgreep. Houd de vis altijd veilig boven de onthaakmat!



*Gebruik bij het vissen op snoek altijd een stalen- of dikke fluorocarbon onderlijn!*

## Wist je dat...

Wist je dat een snoek ruim 700 tanden in zijn bek heeft? Met deze vlijmscherpe tandjes kan hij makkelijk zijn prooi pakken en vasthouden. Zorg dus altijd dat je met een stalen- of dikke fluorocarbon onderlijn vist, want anders bijt deze rover zo jouw lijn door!

Wist je dat je voor het vissen op roofvis met kunstaas in het bezit moet zijn van een JeugdVISpas? Met deze vergunning mag je op bijna alle wateren rond Amsterdam met een hengel op roofvis vissen! Kijk voor meer informatie op [www.ahv.mijnhengelsportvereniging.nl](http://www.ahv.mijnhengelsportvereniging.nl)





# Soorten Kunstaas

In de hengelsportzaak zijn tientallen soorten kunstaas te krijgen! We bespreken vandaag 3 soorten kunstaas die jij in je tas moet hebben zitten om je vangst kansen langs de waterkant te vergroten!

## Spinners

Deze glimmende metalen kunstaasjes zorgen voor veel glinstering in het water op zonnige dagen. Door het rond draaiende spinnerblad ontstaan veel trillingen in het water die zelfs de grootste snoeken aantrekken. Een topper voor in de polder!

## Shads

Felgekleurd, natuurlijk, groot of klein! Een shad vis je eenvoudig binnen met een loodkopje. Perfect als je een dagje de stad in gaat of wilt vissen op dieper of stromend water!

## Pluggen

Door de plastic lip zwemt dit kunstaasje erg mooi door het water. Een ratelplug zal nog meer vis aantrekken door het harde getril onderwater!



Met verschillende soorten kunstaas kun je ook verschillende soorten roofvis vangen!

## Woordzoeker

F	S	U	T	M	V	S	B	P	R	W	J
P	E	E	R	G	W	U	E	I	K	G	E
V	J	I	E	K	J	K	Z	G	R	S	U
Y	N	M	S	S	G	N	E	D	B	D	G
W	K	K	P	I	R	B	D	O	R	S	D
F	G	D	I	V	R	I	A	S	N	M	V
N	U	R	N	F	R	H	H	A	O	S	I
H	L	J	N	O	O	A	H	Y	R	Y	S
D	P	W	E	O	D	V	Q	R	B	S	P
H	H	N	R	R	N	M	N	F	N	P	A
R	L	Y	B	S	J	X	B	J	Z	M	S
T	A	M	K	A	A	H	T	N	O	U	V

Kun jij alle onderstaande woorden vinden?

- ONTHAAKMAT
- SHAD
- JEUGDVISPAS
- PLUG
- SNOEK
- AHV
- KIEUWGREEP
- ROOFVIS
- SPINNER
- BAARS



Na de succesvolle deelname aan de Hengelsport- en Visbotenbeurs in Utrecht in 2019, had een aantal vrijwilligers van de Amsterdamse Hengelsport Vereniging (AHV) het plan geopperd om de AHV een hengelsportbeurs te laten organiseren. Nog voordat de AHV in 2020 een draaiboek kon samenstellen, want er komt heel wat bij kijken, werden de plannen ernstig verstoord door Covid-19. Het organiseren van een hengelsportbeurs werd onzeker en de AHV besloot alle voorbereidingen tijdelijk stop te zetten. Dat was teleurstellend voor de AHV en haar leden. De afgelopen 2 jaar was de behoefte aan dergelijke evenementen enorm toegenomen.

Vooral hengelsportwinkeliers, die als gevolg van lock downs hun deuren moesten sluiten, hebben gevoeld hoe het was om geen omzet te kunnen maken. Dat gold in veel mindere mate voor webwinkels. En toch zijn er veel sportvissers die liever in een hengelsportwinkel hengels, molens en accessoires willen zien en voelen. Daar is een hengelsportbeurs een uitstekende gelegenheid voor.

werden gevraagd of zij wilden deelnemen aan de AHV hengelsportbeurs. Het overgrote deel reageerde enthousiast. Niet verwonderlijk, bijna twee jaar geen evenementen en beurzen, eindelijk konden winkeliers en sportvissers bij elkaar komen op een ouderwetse en gezellige hengelsportbeurs.

Nadat de datum bekend was, Tweede Paasdag 18 april, zocht de AHV onmiddellijk naar een geschikte locatie. Dat bleek niet makkelijk te zijn. Waar kun je een buitensportevenement organiseren met een ruime werpbaan voor werpdemonstraties met vlieghengels? Of een ruimte waar jeugdige vissertjes les krijgen in werptechnieken met werphengels? Dat werd uiteindelijk het sportcomplex van honkbalvereniging De Vliegende Hollander (DVH) te Amstelveen. Een ideale locatie om een hengelsportbeurs te houden. Met nadruk op 'buitensportevenement'. De samenwerking tussen de AHV en DVH was de eerste stap naar de realisering

# AHV HENGELSPORTBEURS

## *Ouderwetse gezelligheid* TEKST & FOTOGRAFIE DENNIS SCHMITT

**M**et die gedachte bleef de AHV werken aan een draaiboek om in 2021 de hengelsportbeurs gestalte te geven. Een beurs met winkeliers uit de regio onder één dak. Zogezegd, zo gedaan. In het najaar van 2021 werden

ging De Vliegende Hollander (DVH) te Amstelveen. Een ideale locatie om een hengelsportbeurs te houden. Met nadruk op 'buitensportevenement'. De samenwerking tussen de AHV en DVH was de eerste stap naar de realisering



de voorbereidingen getroffen. Dat was helaas van korte duur want Corona gooide opnieuw roet in het eten. Toen begin dit jaar de overheid versoepelingen aankondigde stond de AHV meteen in de startblokken. Het draaiboek werd uit de kast getrokken en de voorbereidingen waren vanaf dat moment in volle gang. De winkeliers in de regio

van de hengelsportbeurs. DVH heeft ruime sportvelden, een kantine met een uitgebreide keuken en voldoende parkeergelegenheid naast het sportcomplex. Omdat we in Nederland nooit zeker zijn van mooi weer werden ruime tenten op het terrein neergezet. Alle deelnemende winkeliers, ook particulieren voor verkoop van hun tweede hands





hengelsportmateriaal, konden een markttafel reserveren. De een had meer markttafels nodig dan de ander, daarom liet de AHV zoveel mogelijk markttafels leveren zodat de winkeliers hun artikelen uitgebreid konden uitstellen. De beurs opende de deuren om 10.00 uur. Rond dat tijdstip stonden de eerste bezoekers al klaar om het terrein op te lopen.

Sommige bezoekers besloten eerst een kop koffie te nemen alvorens zij op koopjesjacht konden gaan. Ouders met jonge kinderen vonden al gauw de werpbaan waar zij naar de verrichtingen van hun kroost konden kijken. Die moesten met werphengels gewichtjes in vakken werpen om de hoogste punten te behalen. Met een goodie bag liepen de trotse vissertjes daarna met hun ouders over de beurs. Inmiddels werd de temperatuur aangenamer en was het merkbaar dat de bezoekers het naar hun zin hadden. De winkeliers waren gemotiveerd om hun uitgestalde artikelen te verkopen. Er was van alles te verkrijgen. Voor roofvissen, karpervissen, witvissen, zeevissen, vliegvisvissen. Eén van de hoogtepunten was een demonstratie van het fileren van zeevissoorten zoals makreel en platvis. Veel zeevissers nemen regelmatig een visje mee voor de consumptie. Tijdens de demonstratie konden zij zien hoe je diverse soorten zeevis veilig en efficiënt kunt fileren. Een vliegvisclub gaf uitgebreide informatie over vliegvisvissen. Wie overwoog er mee te beginnen kon van de vliegvisvissers een werpclinic krijgen op het terrein.

Medewerkers van de AHV waren aanwezig om voorlichting te geven over de vereniging. Alle vragen over o.a. lidmaatschap, de Vispas en AHV viswater werden adequaat beantwoord door de medewerkers. Ook door de ervaren AHV vrijwilligers! Tegen de middag steeg de temperatuur naar zomerse waarden en konden de bezoekers een lunch en drankje nuttigen op het terras. De vrijwilligers van de AHV vroegen met regelmaat aan de bezoekers wat zij van de beurs vonden. Die lieten blijken dat zij de eerstvolgende beurs weer zouden bezoeken. Dat was voor de AHV vrijwilligers, die zich met volle overgave over de organisatie ontfermden, een welkome opsteker én motivatie om met enthousiasme weer een beurs te organiseren. Wanneer de eerstvolgende beurs zal plaatsvinden wordt t.z.t. op social media en in het AHV magazine aangekondigd. Samenvattend was het een geslaagde beurs. De AHV en de vrijwilligers bedanken de leden en de bezoekers voor hun bezoek en de positieve reacties. Graag tot ziens op de volgende AHV hengelsportbeurs. ◀



## product review de MONOMASTER

TEKST & FOTOGRAFIE FELIX SENS



Laten we eerlijk zijn, hoe vaak komt het niet voor, dat je tijdens een vissessie op andermans afgedankte vislijn stuit? Kluwen nylon, om een tak heen gebonden, of achtergelaten op de oever. Ze kunnen ellendige gevolgen hebben voor vogels en kleinere zoogdieren, en horen absoluut niet in het hedendaagse straatbeeld. Nylon kan er wel honderden jaren over doen om volledig af te breken in de natuur, en bovendien is dit absoluut geen reclame voor de hengelsport.

**N**u bestaat er een zeer handige gadget die ik voor deze editie van het V!SSEN magazine mocht uittesten; de Monomaster. Dit kleine apparaatje heeft een intern klosje, omgeven met een stuk klittenband. Het houdt afvalstukjes nylon-of andere vislijnen perfect vast. De haspel kun je bij thuiskomst gemakkelijk losklikken en zo de kluwen lijn in één beweging tot kleine rechte stukjes doorknippen, om deze vervolgens weg te gooien. De Monomaster weegt bijna niets, en is via een sleutelring heel gemakkelijk te bevestigen aan je rugzak of vliegvisvest. Op deze manier heb je altijd een apparaatje bij je om je overbodige stukken vislijn weg te gooien.

De Monomaster is verpakt in een kartonnen doosje, dat voorzien is van de volgende leuke: *"Save a bird! Be nice to mice! Use Monomaster & make the world cleaner and safer for all animals."*

Niet alleen is de Monomaster een handige gadget, ook toon je als gebruiker aan dat je om het milieu geeft en pleit voor een schonere visstek. De wirwar aan losse stukken nylon in je broekzak of in je tacklebox zijn met de Monomaster verleden tijd. En met een prijs van € 14,99 is het tevens een leuk presentje voor een vissende vriend of vriendin. Bespaar jezelf een hoop frustratie, denk aan het milieu en kijk niet verder dan de Monomaster!

Overtollige stukken visdraad berg je met de Monomaster zo op... ◀





# Knopenpraat

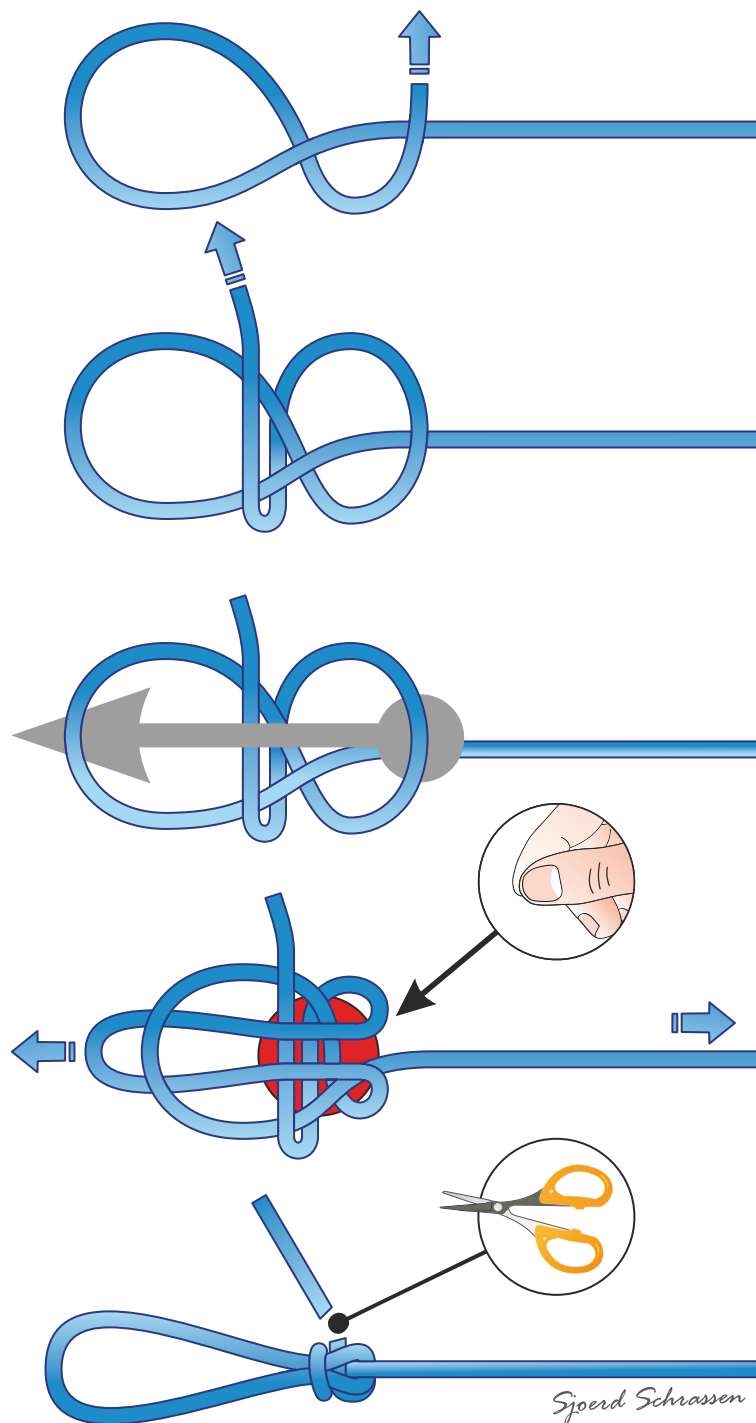
*de verbindende factor in beeld*

TEKST & ILLUSTRATIES SJOERD SCHRASSEN

Bij alle disciplines binnen de hengelsport zijn er vele verschillen. Drie factoren zijn echter bij iedere tak aanwezig: Lijn, Haak en ... Knoop. Zonder deze drie is het zelfs voor de beste sportvisser nagenoeg onmogelijk een vis te vangen. Laten we één van deze drie noodzakelijke onderdelen eens nader onder de loep nemen: 'De Knoop'.

**D**eze editie behandelen we de 'perfect loop knot'. Vrij vertaald: de perfecte lus knoop en ik hoor u al denken... perfect bestaat niet. Gelijk sluit ik mijzelf aan bij de ongelovigen want waarom bestaan er dan anders zoveel andere knopen? Toch moet er een reden zijn waaraan deze lusknop zijn naam en internationale bekendheid te danken heeft. Deze lusknop is sterk en betrouwbaar. Daarnaast is hij snel te maken en na enige oefening is het formaat van het uiteindelijke lusje uiterst efficiënt en ook klein toe te passen. De perfect loop knot geeft klein en licht kunstas of vliegjes de ruimte die ze nodig hebben om een perfecte imitatie te benaderen. Dat verklaart waarschijnlijk gelijk zijn naam en ook waarom de perfecte lusknop voor verschillende toepassingen zo populair is onder vliegvissers.

Neem de lijn en maak volgens het voorbeeld een lus, eenmaal achterlangs – eenmaal voorlangs. Maak nu met de lijn nog een lus in tegenovergestelde richting, achter de toekomstige knoop langs – voor de toekomstige knoop langs. Nu haal je het midden van de rechter lus over de knoop heen door de linker lus. Tijdens deze stap neem je de knoop tussen duim en wijsvinger beet waarbij je de tag-end goed vasthoudt. Nu kan je het formaat van de uiteindelijke lus nog iets aanpassen. De knoop nog naar wens iets bevochtigen waarna je hem aan de hoofdlijn dichttrekt. Hou tijdens het dichttrekken van de knoop het tag-end goed haaks op de hoofdlijn om de juiste grip te verkrijgen. Nu rest nog het kort trimmen van het stukje lijn en er kan weer gevist worden. ◀



Zou je graag een andere sportvisknop in het verenigingsblad terug willen zien? Mail dan de naam of beschrijving van deze knoop naar [ahv@ahv.nl](mailto:ahv@ahv.nl) onder vermelding van 'Knopen onder de loep' en wie weet.



Het wedstrijdseizoen van de AHV is alweer in volle gang. In deze tijd van het jaar vooral aan de Amstel. Qua gewichten is deze rivier misschien wel het beste wedstrijdwater van Nederland. Wat opvalt bij deze wedstrijden is dat vaak dezelfde mensen een hoge uitslag vissen. Daar komt niet alleen geluk bij kijken maar ook tactiek en techniek.

# VOERKORVEN

## *vorm en functie*

TEKST RON STOOORVOGEL

**A**n de Amstel wordt vooral met de feeder veel brasem gevangen. Eén van de technische aspecten bij het feederen is de voerkorf. In dit artikel vertel ik meer over de verschillende type voerkorven en wat het effect is van het gebruik van een specifiek model.



**Als eerste DE STANDAARD VOERKORF waar het ooit mee begonnen is:**

Deze korf bestaat uit gaas en een verzwaring strip aan de zijkant. Toch zit er een wezenlijk verschil in wat welke korf doet.

Na het ingooien zakt een korf door het water. Tijdens dit zakken komen er al voerdeeltjes en meegebracht aas los van de korf. Hoe groter de diameter van het gaas, hoe meer er van afkomt.

Maar ook, en dat is heel belangrijk, hoe groter de diameter van de korf hoe meer er door de opwaartse druk van het water tijdens het zakken al uitgaat voor de korf de bodem bereikt.

Hiermee kun je dus de grootte bepalen van de wolk voer en aasdeeltjes. Om de vis te lokken heb je een grote voerwolk nodig, maar als de vis er is, zorgt het voor teveel onrust en vaak valse indicaties van rondzwemmende vissen. Ook wel lijners genoemd.

Door dan een smallere korf te gebruiken zorg je voor minder wolk en breng je meer geconcentreerd voer en aas op de stek, waardoor de vissen op de bodem gaan azen en je ze sneller en beter vangt.

**Als tweede DE DICHTER PLASTIC KORF.**

Deze korf geeft bij het zakken alleen voer aan de bovenkant af. Er komt dus meer voer en aas op de bodem en minder wolkend effect.

De plastic korf heeft verder wel dezelfde eigenschappen als de standaard voerkorf, maar wordt vooral ingezet bij dieper of stromend water. Als wedstrijdvisser wil je niet dat een wolk van voer en aasdeeltjes hoog in het diepe water terecht komen of dat de stroom jouw voerwolk naar de buurman drijft en hij/zij er profijt van heeft.



Na de standaard korven kwam de behoefte om ook verder te kunnen vissen dan je met een standaard voerkorf kan gooien: **DE SPEEDKORF.**



Het principe van voerwolk creëren blijft hetzelfde als bij de standaard voerkorf. Echter het gecentreerde gewicht onderin de korf zorgt ervoor dat je zuiverder en verder kan gooien als met een standaard voerkorf. Ook hier geldt dat een breed open gaas model meer voer lost tijdens het zakken dan een smal kleiner model. Sinds kort zijn er ook plastic speedkorven op de markt.

**De vierde korf is een combinatie van de standaard korf en de speedkorf maar met één heel duidelijk verschil: DE RINGKORF.**

Hierbij zit onderin de korf een verzwaringring, waardoor je verder kunt gooien dan met een standaard korf. Niet zover als met een speedkorf, maar je kan door de vorm wel meer voerwolk creëren. Daarnaast heeft deze korf nog een voordeel. Hij zal op de bodem met de loodverzwaring onderop rechtop blijven staan. Op een bodem die niet zo schoon is als een zandplaat geeft dit minder weerstand wanneer de lijn over de hoofdlijn schuiven moet voor de beetregistratie.



**Als vijfde en laatste korf een vrij nieuwe korf, die door succesvolle wedstrijdvisser steeds vaker ingezet: DE WINDOW FEEDER.**



De window feeder is ontwikkeld voor het vissen in Ierland. Het brengt op diep water alleen een voerkolom zonder aasdeeltjes en al het aas gaat naar de bodem. Hierdoor worden vissen die halverwege de diepte

van het water zwemmen getriggerd om het voerspoor naar beneden te volgen want er zitten geen aasdeeltjes in de voerkolom. Al het aas dat gebracht wordt, zal pas op de bodem uit de korf komen. Hiermee kun je de vissen bijna dwingen om op de bodem te gaan azen in plaats van op de zakkende aasdeeltjes.

**WAT HEEFT DE KEUZE VAN DE KORF TE MAKEN MET WEDSTRIJDVISSER?**

De korf bepaalt naast een groot aantal andere technische zaken of je als eerste de vis weet te lokken (voerwolk creëren) maar daarna door de juiste korf te kiezen ze ook kan vangen. En dat met de juiste timing toepassen tijdens een wedstrijd, bepaalt vaak of je meer kunt vangen dan je directe burens.

# KASSAKOLDER

*verhalen van Henk Peeters*

Wie decennialang de meest bekende hengelsportzaak van Amsterdam heeft gerund, zit niet snel om een praatje verlegen. Henk tracteert ons graag op een paar van die merkwaardige gebeurtenissen.



## DE DIRECTEUR

**I**k wil een hengel waar ik alles mee kan vangen. “Die bestaat niet, mijnheer,” was direct mijn antwoord. De klant keek nog even rond en verdween. Raar, de man kwam al een tijdje in de winkel en kocht meestal van alles. Misschien had ik iets verkeerd gezegd? Totdat ik een paar weken later mijn toenmalige compagnon Ronald Fenger sprak. “Ik heb een goede klant van jou een hengel verkocht, die jij niet kon leveren.” Ik dacht meteen aan m’n weggelopen klant. “Wie was dat dan?” “Ja, een deftige man, hij wou een hengel hebben waar je alles mee kan vangen, maar die had jij niet, had je toen gezegd.” “Jij wel? Wat heb je hem dan verkocht?” “Gewoon, een karpers hengel.” “Maar daar kan je toch niet alles mee doen,” reageerde ik verbaasd. “Je moet nog een hoop leren, Henk,” was Ronalds antwoord.

Een paar weken later komt dezelfde klant toch opnieuw bij mij in de winkel en legt, na even te hebben geshopt, wat spullen op de toonbank. “Bent u nog geslaagd met een hengel die alles kan vangen?”, vraag ik brutaal. “Ja, je collega in Rotterdam, die had er een.” “En? Wat heeft u er allemaal al mee gevangen?” “Nee, dat is me nog niet zo erg gelukt.” Van het een komt het ander, ik blijf beleefd en krijg geen lachstuip, per slot van rekening was het toch een goede klant. “Waarom gaat u zondag niet met ons mee? We gaan met een paar man op baars vissen op Vinkeveen.”

Die zondag was het berenkoud, met de harde wind erbij leek het wel 15 graden onder nul, bovendien lag er nog een flink pak sneeuw. We waren met z’n vieren, wij drieën hadden de dikste winterkleding aan die bestond, maar directeur Allesvanger huppelde vrolijk in zijn colbertjasje rond. “Heeft u het niet koud?” Hij keek me een beetje vreemd aan. Ik dacht dat hij directeur van een grote staalfabriek was, maar misschien had ik dat verkeerd verstaan en was hij directeur van een ijsfabriek. We begonnen de hengels op te tuigen en ik zag hem een lange, zware hengel uit het foedraal toveren. Met daarbij een in die tijd zogeheten combi-molen. Kortom, een uitrusting waarmee je op de pier van IJmuiden leuk op gul kon vissen. Het optuigen ging hem al niet makkelijk af, toen wij allemaal al klaar waren, was hij nog bezig de molen op de hengel te monteren. Ik denk dat hij niet door had naar welke kant hij de schroefsluiting van de reelhouder moest draaien. Ik herkende dat, want ik had ook altijd moeite met het indraaien van een lamp. “Zal ik u maar helpen?” Hij liet het snel en met alle liefde aan mij over.

Ik tuigde zijn hengel op precies op dezelfde wijze als mijn hengel op, met als enige verschil dat zijn lijn wel 35/00 was en ik viste maar met 18/00. Het gevolg was dat de schuifdobber moeizaam over de lijn schoof. Het kwam allemaal in orde, levend spierinkje eraan en de directeur kon ingooien. Dat kostte ons in vier worpen vier spierinkjes want hij vergat steeds de lijn los te laten bij het ingooien. De kou sloeg op de blaas, de directeur moest even uit de broek en terwijl hij nog uit zijn buis stond te huilen, schoot zijn dobber onder water. Jammer dan, ik moest voor hem aanslaan. Razendsnel had hij zijn (ijskoude) ventieltje weer naar binnen gewerkt en stond hij naast me. Ik gaf hem natuurlijk zijn hengel terug. De directeur ving dansend en jubelend zijn eerste vis. Toen hij het baarsje van ongeveer 20 cm in de sneeuw had gelegd, ging hij op zijn knieën in de sneeuw erbij zitten. In zijn broek die precies leek op het pak dat ik ooit gehuurd had toen ik trouwde. “O, wat is ie mooi. Is het geen prachtvis.” Toen een van de andere vismaten er een mooie 35 cm grote baars naast legde, schoof hij deze achteloos opzij en zong weer “Wat een prachtvis, wat een prachtvis.”

Jammer, na dat ene visje heeft hij die dag niets meer gevangen. Ik heb hem ook zeker twee maanden niet meer gezien. Eerst dacht ik dat hij kwaad op me zou zijn, maar hij bleek bevroren knieën en een fikse longontsteking te hebben opgelopen. Moet je maar niet in de sneeuw gaan zitten zingen bij een ondermaats baarsje.



## PEETERS ZEE-HENGELSPORT

Het kwam door Pietje, een jongen uit Castricum die in die tijd bij mij werkte. Pietjes ouders hadden een bloemenzaak in het centrum van Castricum, maar vanwege hun leeftijd stopten ze ermee. Daardoor kwam een leuk winkelpandje vrij dat ik voor bijna niets kon huren. Zo had Piet zijn eigen hengelsportzaak, die in de begintijd vrij aardig liep. Zo'n twee maanden na de opening kwam er een aardige mijnheer, die wellicht aan een paar stoute dingen genoeg geld had overgehouden, met de vraag om samen met mij een stuk strand te huren. Waar altijd de zomergasten hun kleur kregen wilde hij 10 compleet uitgeruste boten en een speciale snelle controleboot neergooien. Plus een grote tractor met een soort heftruckinstallatie om de boten makkelijk over het strand naar zee te vervoeren. Iemand om de boel te beheren was snel gevonden, Peeters Zee-Hengelsport was geboren.

De vangsten van kabeljauw en makreel waren in die jaren geweldig. Iedereen die toen zelf een bootje had kwam dagelijks met bakken vis terug. Maar je moest natuurlijk wel kalm weer hebben, bij veel wind en hoge golven was het verdomd moeilijk en vooral veel te gevaarlijk om klanten het water op te sturen. Op de eerst dag met behoorlijk goed weer verhuurden we twee boten. Toch sloeg bij terugkomst er een door een hoge golf om. De inzittenden konden zichzelf wel in veiligheid brengen, maar al hun hengelspulletjes zagen ze verloren gaan. Misschien extra handel, maar geen beste reclame. Het waren twee dombo's, beweerde Pietje, het is echt doodmakkelijk.

Op een dag kon ook ik de verleiding niet langer weerstaan, ik moest toch ook eens met zo'n bootje gaan vissen. Het duurde nog 10 dagen voordat de zee een beetje kalmer werd en het volgens de beheerder fantastisch moest zijn. Met z'n drieën, Dirk, Age en ik aan het roer kozen we het ruime sop. Het stuur was de handle stick van de buitenboordmotor. "Rechthouden, ook als je straks terugkomt," riep de beheerder, misschien wel 100 keer. Met veel gas stuurde ik de boot recht op een golf af, het liep wonderwel goed en vrolijk voeren we verder door de branding

de rustige zee op. Na een paar honderd meter gevaren te hebben kwam een van mijn dekhengsten erachter dat we het anker vergeten waren. Dat betekende dat we terug moesten, want zonder anker zouden we binnen de kortste keren op de Deense kust stranden.

Ik keerde behendig de boot en stuurde hem recht op de kust af, denkend aan de wijze raad 'stuur rechthouden'. De boot voer prachtig richting het strand en ik wachtte tot de grote golf zou komen, die ons het laatste zetje zou geven. Waar bleef ie nou? Ik draaide me half om, kijken waar de golf bleef... In die beweging trok ik de helmstok met mij mee, waardoor de boot dwars op het water kwam te liggen en... Ja hoor, daar kwam die golf. De boot helde gevaarlijk over, kapseisde bijna, maar geen paniek. Met mijn ervaring als kapitein riep ik het beroemde commando "Ship is sinking, follow the captain" en ik dook meteen overboord. In een reflex dacht ik aan die draaiende schroef van de buitenboordmotor, dus bleef ik zo lang mogelijk onder water zwemmen om daarvan uit de buurt te blijven. Toen ik (na een kwartiertje?) weer bovenkwam zag ik alleen maar zee in de veronderstelling dat ik in een

mui terecht was gekomen. Misschien was ik wel ergens in de buurt van de Engelse kust beland. Natuurlijk was het bedrijf Peeters Zee-Hengelsport goed uitgerust en voldeden we aan alle regels. Iedereen was verplicht een zwemvest te dragen, dus hadden we die als opblaasexemplaar. Ik op het bijgeleverde tuutje blazen... blazen... en nog eens blazen, ik lag achterover in het water in de lucht

te kijken, totdat.... Ik kijk in de lachende porem van mijn twee medevissers. Ze waren eigenwijs geweest en hadden het bevel van de kapitein niet opgevolgd. De muiterij ging nog verder, mij de boot intrekken was ze teveel (door hun lachkrampen lukt het ook niet). Ze gooiden mij een touw toe en sleepten me, onder schaterend toezicht van een groot aantal strandwandelaars, zo het strand op.

Tja, alles klopte, materiaal, zeemanskunsten, alles. Het waren de aanhoudende slechte weersomstandigheden in dat jaar, die ervoor zorgden dat het Peeters Zee-Hengelsport avontuur een kort leven beschoren was. ◀



VRIJHEID ... (2)

Om even op mijn vorige column terug te komen, ik was nog niet klaar. Ik deed beklag over mijn eigen simpele sportvisserseventje. Ik wil het breder trekken. Vrijheid is niet iets vanzelfsprekends. Nu kan je jezelf vrij voelen, maar dan moet daar ook nog de mogelijkheid voor zijn. Helaas werden en worden we daar sinds de afgelopen paar jaar mee geconfronteerd. Eerst door een vleermuizengriepje en daaropvolgend een klein Russisch mannetje met grootheidswaan. Op Bevrijdingsdag werd ik er weer aan herinnerd, fijn dat we nog steeds kunnen hengelen!

**N**adat columnist Özcan Akyol met de dood werd bedreigd zijn er bij mij alarmbellen gaan rinkelen. Ben ik nog wel veilig als columnist? Moet ik een risicoanalyse maken? Bewaking voor de deur? Durf ik nog kritisch te typen over de zin en onzin van (over)vercommercialisering binnen de hengelsport? Dat ik in de pen klim over ondeugdelijke pop-ups met slecht drijfvermogen, pluggen waar nog geen baarsje aan wil hangen of de meest schuurvaste lijn die na één bezoek over een mosselbankje al doormidden is? Ik waag mij er niet meer aan. De belangen zijn te groot geworden. Straks staan er honderd sponsorboys met koppelbaas voor m'n deur. Ik duik onder!

Ondergedoken tussen het riet op een verlaten legakker leeg ik nu rustig mijn hoofd en erger mij zachtjes verder aan alle waanzin van vandaag de dag die in de wereld plaatsvindt. Ver weg van alle poeha. De karper heeft even geen zin meer. Ach, niets moet, alles mag. Er zijn ergere dingen dan karpers die maar niet de kop naar beneden willen duwen. Ik hoor een roerdomp en zie een ijsvogel, ook genieten! Je zal toch maar moeten. Nee, ik moet niets. Alhoewel, misschien is het alleen die drang naar nieuwe avonturen, rustgevende natuur, wijd water en prachtige aanbeten van onbekende reuzen.

Ik ben ontzettend jaloers geworden op de zeevisser. Wat een verademing moet dat zijn. Je koopt een baal pieren, loopt over het strand, smijt de hele zool richting het Verenigd Koninkrijk en geniet! Geen race om kilo's maar gewoon een uitdaging om een zakje panvis bij elkaar te vissen. Genieten, vooral dat! Je snuift de zeelucht op waar geen Vicks Vaporub aan kan tippen, waadt door het water totdat je de branding tegen je dijen aan voelt klotsen en ondertussen kijk je verwachtingsvol naar de top van je hengel. Vrijheid in het kwadraat!

Vijf mei ligt ondertussen alweer achter ons. Des te harder komt het besef dat we ons gelukkig moeten prijzen met onze vrijheid. Op een paar uur vliegen en rijden is het andere koek. Mensen die plotseling hun vrijheid kwijt zijn en waarvan hun hobby verder weg is dan ooit. Laten we deze mensen niet vergeten. Misschien ken je er ondertussen al een paar. Neem ze even mee naar de waterkant. Ze weer even laten proeven van de vrijheid.

Andres de Rouville



*Meer van Andres? Andres de Rouville houdt al enige jaren een leuke blog bij. Surf eens naar linkerflanken.blogspot.nl en volg wekelijks zijn avonturen aan de waterkant. Zijn passie? Karpers en dan het liefst spiegels met een SKP-achtergrond, vandaar de titel 'linkerflanken'.*

MELDING VISSTERFTE

Tijdens kantooruren 020 - 626 49 88  
Buiten kantooruren Waternet 0900 - 93 94 – optie 1  
Calamiteitenteam MidWest 0251-318882

ABONNEMENTEN

Verschijnt vijf maal per jaar en wordt gratis toegezonden aan de leden van de vereniging. Adreswijzigingen, nieuwe abonnementen en correspondentie richten aan het kantoor van de Amsterdamse Hengelsport Vereniging.

E-MAIL: ahv@ahv.nl

INTERNET: <http://www.ahv.nl>

OPENINGSTIJDEN KANTOOR: ma t/m vrij van 9.00 tot 17.00 uur (betalingen alleen mogelijk met PIN).

Het kantoor is ook telefonisch bereikbaar: 020 - 626 49 88.

ADRES AHV, Beethovenstraat 178, 1077 JX Amsterdam.

NL84 INGB 0000 5904 99

EEN TIP

Indien je aan meerdere AHV-wedstrijden deelneemt, is het verstandig om lid te worden van de AHV. Daarmede bespaar je immers extra kosten en kun je voortaan in alle AHV-watervissen en ook in de landelijke ingebrachte wateren. En bij de aanschaf van een AHV 3e hengelvergunning krijg je ook nog de AHV-nachtverblijfpas GRATIS bij. Bij de inschrijving voor wedstrijden heb je als AHV-lid altijd voorrang tot deelname.

CONTRIBUTIE VISPAS INCLUSIEF AFDRACHT

Seniorleden (met ingang van het jaar dat je 18 jaar wordt) € 37,50

Juniorleden (met ingang van het jaar dat je 14 jaar wordt) € 25,00

Jeugdleden met VISPas (tot en met je 13e) € 14,00

Jeugdleden (tot en met je 13e) Gratis

Bedragen gelden bij automatische incasso en per Ideal-betaling. Bij betaling per factuur wordt de prijs verhoogd met € 2,50. Meer info over de contributie: [www.ahv.nl](http://www.ahv.nl) Jaar-, week- en dagvergunningen verkrijgbaar bij AHV, winkeliers en Amsterdamse Bos. Zie voor adressen pagina 2 van deze uitgave.

AANVULLENDE VERGUNNINGEN

Vergunning 3e Hengel (+gratis nachtpas): Via Ideal ([www.ahv.nl](http://www.ahv.nl)) of afhalen op kantoor: € 25,-; per post € 27,50. Verkrijgbaar ook bij winkeliers (€ 2,50 extra).

Noodzakelijke bescheiden: AHV-VISPas. Bij de aanschaf van een 3e hengelvergunning krijgt u de nachtverblijfpas gratis bij!

Geldig op alle wateren van de AHV m.u.v. de Vinkeveense en Proosdijer plassen.

Nachtverblijfpas AHV: Via Ideal ([www.ahv.nl](http://www.ahv.nl)) of afhalen op kantoor: € 10,-; per post € 12,50. Verkrijgbaar ook bij winkeliers (€ 2,50 extra).

Noodzakelijke bescheiden: AHV-VISPas.

De nachtverblijfpas is gratis bij de aanschaf van de 3e hengelvergunning, maar kan ook zonder de 3e hengelvergunning apart worden aangeschaft.

Kweekvijvers: Dagvergunning, € 12,50 (periode 1 sept. - 30 apr.).

**Wilt u uw lidmaatschap opzeggen? Houd er dan rekening mee dat dit vóór 1 oktober moet gebeuren, schriftelijk of via email.**

BOTENVERHUURDERIJEN

Nieuwe Meer, telefoon: 020 - 604 15 44 of 06 - 81 48 61 32

Het Twiske, telefoon: 075 - 684 48 90

Vinkeveen, telefoon: 0294 - 28 13 95 en 0294 - 29 34 73

De Wijde Blick, telefoon: 035 - 656 26 66

Westeinderplassen, telefoon: 020 - 657 01 15

REDACTIE: AHV Media Groep

Aan dit nummer werkten verder mee: Ruben van Aëfst, Nathalie van den Berg, Martin van Haeften, Jasmijn van Hulsen, Bart van Iterson, Gijs Nederlof, Henk Peeters, Jaap Que, Daan Rijkema, Andres de Rouville, Marcel de Ruyter, Dennis Schmitt, Felix Sens, Herman Sentrop, Sjoerd Schraassen, Jacob Starreveld, Ron Stoorvogel, Hyppo Wanders en Joris Weitjens.

COVERFOTO: Een vroege roofblei binnenboord - foto: Steef Meijers

GRAFISCHE VORMGEVING

Hyppo Wanders, x-hoogte, Utrecht. [www.x-hoogte.nl](http://www.x-hoogte.nl)

DRUKWERKVERZORGING

Drukkerij Groen

Advertentie exploitatie: AHV - ahv@ahv.nl

Overname van foto's, illustraties en gesigndeerde artikelen is niet toegestaan.

Overname van niet gesigndeerde gegevens is toegestaan mits duidelijk wordt vermeld: Overgenomen uit 'AHV VISSSEN magazine', orgaan van de Amsterdamse Hengelsport Vereniging.

A man in brown waders and a brown jacket is fishing in a stream. He is holding a fishing rod that is bent in a large arc. In the background, a brown bear is standing on the grassy bank. The stream is surrounded by lush green vegetation and a large piece of driftwood is visible on the right bank.

# Sportvissen

*Overal en altijd weer die spanning...  
Op de Bosbaan ga je dit tafereel niet zien,  
Ook niet langs de grachten of in de polder...*

*Toch is de onverwachte opwinding hetzelfde.  
Op karper, witvis, roofvis, van de kant of uit de boot,  
Sportvissen, steeds weer het grote avontuur,*

*En het begint altijd bij Peeters Hengelsport.*

VOOR IETS BEE'ERS NAAR  
HENGELSPORT PEETERS



**PEETERSHENGELSPORT.NL**  
**DIEMERMEERSTRAAT 1, HOOFDDORP**  
**TELEFOON: 023 555 3804**



# www.riendewolf.nl

## Úw hengelsport specialist

- ✓ Een begrip sinds 1970
- ✓ Gratis parkeren
- ✓ Voor 15:00 besteld, zelfde werkdag verstuurd



Leech Zonnebrillen

**NIEUW!**



Berkley Zilla Kunstaas

**NIEUW!**



Stradic 5000 SW

€249,95 ~~€299,95~~



JJ Minnow - Alle kleuren en modellen!



Martin SB

**NIEUW!**



Fiiish Black Minnow 120  
Fluo Yellow 12 gram

**NIEUW!**