

VISSEN



DE AHV'm: ALS DE NATUUR EN VISSSEN JOUW PASSIE IS



CARP LIFESTYLE
& AVONTUREN

AHV JEUGD **2021**
KAMPIOENSCHAPPEN
GROOT SUCCES

FEEDEREN
IN DE WINTER



AMSTERDAMSE
HENGELSPORT
VERENIGING

VOOR JE VISPAS en nog veel meer...



VERMEULEN DIERENVOEDING

Purmerplein 9 • 1023 BC Amsterdam
tel 020-6360308
www.dierenvoedingvermeulen.nl
Ma t/m Vrij: 9:00 - 17:45 • Zat: 9:00 - 16:45



HENGELSPORT 2000

Kruidenhof 10 • 1112 PS Diemen Zuid
tel 020-6948271 • www.hengelsport2000.com
Ma t/m Vrij: 10:00 - 18:00
Zat: 9:00 - 16:30

DISCUS NIEUWKOOP

Kruitberghof 61 • 1104 BC Amsterdam
tel 020-6906268 • www.discus.nl
Ma: 13:00 - 18:00 • Di t/m Vrij: 09:15 - 18:00
Zat: 09:15 - 17:00



RIEN DE WOLF

Papaverweg 43 • 1032KE Amsterdam
tel 020-6361996 • www.riendewolf.nl
Ma t/m Vrij: 9:00 - 17:30
Zat: 9:00 - 17:00

HENGELSPORT LAGERWEIJ

J.J. Allanstraat 111 • 1551RC Westzaan
tel 075-6280552 • www.lagerweij-hengelsport.nl
Ma: 12:00 - 17:00 • Di t/m Zat: 09:00 - 17:00
Do: koopavond • Zon: 12:00 - 17:00

BEZOEKERSCENTRUM A'DAMSE BOS

(alleen kortlopende vergunningen)
Bosbaanweg 5 • 1182 DA Amstelveen
tel 020-5456100 • www.amsterdamsebos.nl
Di t/m Zo: 10:00 - 17:00

HENGELSPORT MAST

Gentiaanplein 1 • 1031 AR Amsterdam
tel 020-6361101 (winkel stopt per 01-01-2022)
Ma t/m Vrij: 9:00 - 18:00
Do: gesloten • Zat: 9:00 - 17:00

HENGELSPORT WILLEM

Joh. Huizingalaan 83 • 1065 HW Amsterdam
tel 020-6143498 • www.hengelsportwillem.nl
Ma: gesloten • Di t/m Vrij: 08:00 - 18:00
Zat: 9:00 - 17:00

HANDY FISH HENGELSPORT

Kennemerstraatweg 129 • 1851 BC Heiloo
tel 072 5336961 • www.handyfish.nl
Di t/m Do: 10:00 - 19:00 • Vrij: 10:00 - 21:00
Zat: 10:00 - 18:00 • Zo: 10:00 - 17:00

VAN TOL DIER XL

Wiegerbruinlaan 83 • 1422 CB Uithoorn
tel 0297-564126 • www.vantoldierxl.nl
Ma t/m Do: 09:00 - 18:00
Vrij: 09:00 - 20:00 • Zat: 09:00 - 17:00

SASKIA'S DIERENPALEIS

Dennenlaan 42 • 1161 TD Zwanenburg
tel 06 527 321 20
Di t/m Vrij: 09:00 - 18:00 • Zat: 09:00 - 17:00

De winter staat voor onze deur en inmiddels is de klok een uur teruggegaan. Dat betekent dat je een uur extra tijd hebt. En in deze sombere tijd is de beste remedie om van het spaarzame daglicht te genieten.

Als hengelsporters weten we dat als geen ander; ondanks de komende vijf donkere maanden zoeken wij toch zo veel mogelijk de waterkant op. Het is ook een tijd om ons hengelmateriaal te inventariseren. Kijken wat nog bruikbaar is en/of gerepareerd kan worden. Of toch maar naar de hengel-snoep-winkel voor wat nieuws? Zelf kan ik die verleiding moeilijk weerstaan! Er is altijd wel iets interessant en dan ben je al snel verkocht. De hengelsport economie moeten we immers draaiend blijven houden, nietwaar?

Met onze vereniging gaat het in alle opzichten crescendo, maar dat heeft ook zijn nadelen. Elke vereniging is gebaat bij haar vrijwilligers en een goed functionerend integer bestuur. Wij groeien nu door naar de 15.000 leden. En met de verlaging van de contributies, de gratis nachtverblijfpas bij een derde hengel, de toename in verschillende AHV-activiteiten kan dat zomaar er toe leiden dat die 15.000 grens in 2022 overschreden wordt. Met dat vooruitzicht komt de *span of control / support* onder spanning. Maar ook belangrijk is voldoende aandacht en respect die wij voor elkaar binnen onze organisatie hebben.

De vraag naar vrijwilligers voor de diverse zaken (viscoach, vismeester, controleur wedstrijden etc.) is dus zeer urgent. Meld je dus aan, want de AHV heeft jou ook nodig! Het percentage leden of niet-leden dat vrijwilligerswerk doet moeten we wel samen opkrikken. Het nieuwe AHV-bestuur ziet jou dan ook graag tegemoet.

Onze hobby leidt ons enigszins af van de dagelijkse lokale- en wereldproblematiek zoals de formatie, het klimaat en ga zo maar door. Wij, de AHV, zullen onze gezamenlijke vrijetijdsbesteding op zo veel mogelijk vlakken ook in 2022 blijven faciliteren. Wij zijn een innovatieve en flexibele hengelsportvereniging en dankzij de inzet van onze vrijwilligers kunnen we onder meer reageren op maatschappelijke veranderingen. De AHV, dat zijn wij samen en is meer dan alleen een sportvereniging!



Jaap Que
(voorzitter)

VOORWOORD



- 3 Voorwoord - Jaap Que
- 4 Jagen op vampiers - Marcel de Ruijter
- 6 Carp lifestyle en avonturen - Linda de Roode
- 10 Rig Talk - Herman Sentrop
- 12 Ome Gerrit - Jacob Starreveld
- 13 #Visvrouw - Nathalie van den Berg
- 14 Vliegvisser in de wolken - Felix Sens
- 18 Op stap met de familie Dreuning - Gijs Nederlof
- 20 En Pierre, wat hebben zij gewonnen?
- 21 Cartoon - Ruben van Aëfst
- 22 Zoute zaligheid - Nathalie van den Berg
- 25 Bestuursberichten - Jaap Que
- 26 Samen vissen - Jaap Que
- 27 Social Media - Martin van Haeften
- 27 Zijn wij dat?
- 27 Geen lid en toch nog een hengeltje in 2021 uitgooien?
- 28 AHV Jeugd Kampioenschappen - Daan Rijpkema
- 30 Sportvisserij Loodvrij
- 31 Visredding door commissie waterbeheer - Bart van Iterson
- 32 Een zomer voorbij... - Casper Heuver
- 36 Vissen voor kids! - Daan Rijpkema
- 38 Winterfeederen op stromend water - Gijs Nederlof
- 42 Kassakolder - Henk Peeters
- 44 Knopenpraat - Sjoerd Schrassen
- 45 Drie-daagse karperkoppelwedstrijd - Jordy Kuiper
- 46 Haken en Ogen - Andres de Rouville
- 47 Colofon

✕
✕
✕ 3

INHOUD

Er was eens een jager die Van Helsing heette en jacht maakte op allerlei bloeddorstige monsters. Er bestaat een nachtelijke visser die iets gelijkwaardigs doet. In dit artikel wil ik jullie namelijk meenemen op het nachtelijk snoekbaarsvissen met pluggen. De laatste tijd heb ik mij hier meer in verdiept en was met deze techniek erg succesvol. Okay, je moet er soms wat uurtjes slaap voor inleveren, maar de beloning kan soms groot zijn.

Dat snoekbaarsen actief worden in het donker is algemeen bekend. Veel roofvissers weten ook wel dat het soms overdag (zeker met veel zon) aardig terug kan lopen met aanbeten. De beste momenten zijn dan vaak rond zonsopgang en zonsondergang. Om die reden ben ik toch zo nu en dan wat uitstapjes naar de avond en nacht gaan maken, daar waar mogelijk is. Nu zijn snoekbaarsen overdag prima te vangen maar ze liggen dan vaak iets verder uit de kant in donkere diepe putten en in- of rond schaduwrijke plekken. Een shadje met loodkopje op diepte aanbieden kan dan de truc zijn. In de nacht echter lijkt alle schuwheid verdwenen te zijn en zitten ze letterlijk voor je

JAGEN OP VAMPIERS

TEKST & FOTOGRAFIE MARCEL DE RUIJTER



voeten en hoor je ze zelfs jagen. Dit zijn de momenten om je slag te slaan met de plug.

LANG EN SLANK

De tussenkop roept wellicht visioenen op van een aantrekkelijke slanke dame op hoge hakken, maar helaas! Ik heb het over de pluggen die wij gebruiken voor het nachtelijk snoekbaarsen. Die pluggen hebben specifieke eigenschappen. Omdat de snoekbaars in de ondieptes jaagt waar soms amper 30 centimeter water staat en omdat we traag moet vissen is een lange, slanke, ondiep lopende plug van minimaal 12 centimeter of groter ideaal. Bij voorkeur kiezen we voor een drijvend exemplaar, zodat je de plug



kunt laten stijgen zodra je stenen voelt. Het relatief grote formaat van de plug geeft het geheel iets meer volume en contrast en vormt voor kleinere snoekbaarzen geen enkel probleem. Het is immers pikkedonker en de vis zal in de meeste gevallen het aas waarnemen via de zijlijnen. Daarnaast moet de plug goed zwemmen bij het traag binnen vissen en net onder het wateroppervlak blijven. De snoekbaarzen jagen in de nacht op half water en een plug aanbieden zoals op bovenbeschreven wijze valt erg op. Schrik overigens niet van de aanbeten die je kan krijgen, letterlijk voor je voeten en zelfs in het wateroppervlak.

KLEUREN IN DE NACHT

Of snoekbaarzen kleur kunnen zien in de nacht lijkt mij heel onwaarschijnlijk, maar ik heb voor mezelf een paar stelregels die lijken te werken. Bij helder water en veel maanlicht zet ik doorgaans donkere kleuren in. Omdat de snoekbaars omhoog

jaagt zal naar mijn mening een donkere of zelfs zwarte plug in het maanlicht beter waarneembaar zijn. Wanneer men weinig maanlicht heeft zet ik meestal een plug in met felle kleur zoals geel of firetiger. Een kleur die overigens altijd lijkt te werken is wit. Belangrijk is vaak ook de flank die een dergelijke plug maakt, dus pluggen met een bepaalde glans die eruit springt zijn favoriet bij mij. Er zijn pluggen die specifiek ontwikkeld zijn voor deze visserij. Veruit mijn absolute favoriet is de Seika Pro Nightveit die door de Duitse sportvisser Veit Wilde bedacht en ontwikkeld is. De kleurcombinaties van deze pluggen zijn gekozen voor het nachtelijk snoekbaarzen. Maar ook Rapala en Yo-Zuri hebben enkele zeer geschikte modellen waarmee ik veel succes heb geboekt.

SNELLE MONTAGE

Omdat knopen in het donker niet makkelijk is, is een kleine fastach speld (maat nul) op de hoofdlijn handig. Kant en klare onderlijnen neem je van huis mee. Ikzelf maak onderlijntjes uit 40/00 à 50/00 fluorocarbon en kan dus bij een beschadigde onderlijn, of wanneer ik een andere type onderlijn wil inzetten, snel wisselen. Je trekt dan immers simpel de wartel in de fastach verbinding zonder allerlei knopen te hoeven maken. Een klein stuitje op de lijn op enige afstand boven de onderlijn werkt optimaal als voor-aankondiging dat je onderlijn nadert en voorkomt dat je de verbinding in het top oog draait. Gebruik altijd een stevige onderlijn van fluorocarbon of gewoon staal, want snoeken zullen zich ook regelmatig melden.


WELKE STEKKEN EN HOE UITVISSSEN?

Ik ben van mening dat bovenstaande techniek op veel type wateren kan werken, maar mijn voorkeur gaat uit naar rivieren, kanalen of plasranden. De stekken grenzen meestal direct aan dieper water zoals een uitgesleten kuil (in de nabijheid van een krib) of steenstort of een ondiepe plaat grenzend aan diep water bij een plas. Damwanden of steenstort in kanalen zijn ook aangewezen stekken. Stelregel is dat de vis ondiep benaderd moet worden, daarom vis je vrijwel alleen haaks op de kant. Verre worpen zijn niet nodig, korte pendelworpjes volstaan. Ken je stekken waar overdag de snoekbaars verder uit de kant gevangen wordt, dan zijn dit prima kantstekken in de duisternis. Wanneer er stroming aanwezig is, zoals op de rivier, dan vis je uiteraard altijd de luwte stekken af vlak voor de stenen. Kies interessante stekken uit op de dag en vis deze in het donker uit, een stek uitkiezen tijdens de sessie is niet te doen.

OVERIGE ZAKEN

Ga in de nacht licht bekapt op stap en zorg voor een makkelijke tas zoals een rugzak of slingbag en stop daar een niet al te grote selectie aan pluggen mee en (klein) materiaal in. Daarnaast zijn een goede hoofdlamp en een kunstaasredder onmisbaar. Je vist immers ondiep, een vastloper is helaas niet te voorkomen, maar met een kunstaasredder misschien nog terug te krijgen. Zet tijdens het vissen je hoofdlamp uit en schijn pas bij wanneer je in contact bent met de vis. Ook is aan te raden niet over de stenen te banjeren, maar rustig stil te blijven staan om geen vis te verjagen.

Wil je meer weten? Bekijk het filmpje "Snoekbaarzen met pluggen in de nacht" op het YouTube kanaal "Sunset Fishing Holland".



CARP LIFESTYLE EN AVONTUREN

TEKST & FOTOGRAFIE LINDA DE ROODE

Ik ben nieuw binnen de karpewereld: mijn naam is Linda de Roode. Op Instagram heet ik *carpwomanlinda* en kun je mijn visavonturen volgen. Ik ben getrouwd met Sebastiaan. Sebastiaan is een vrij fanatieke karpervisser. Netjes geformuleerd. En als je met dit ras trouwt, moet je niet alleen mee vissen, maar de passie en lifestyle ook delen.



Ruim twee jaar geleden ben ik 'gedwongen' om te starten met karpervissen. Dat begint met hengels aangeven in de boot, onthaakmat in elkaar zetten en koken natuurlijk. Vervolgens bouwt dat dan verder op naar meedenken over haakaas, karpers landen en uiteindelijk drillen. Nu twee jaar later heb ik mijn eigen hengels, knoop ik m'n eigen onderlijnen, vaar ik m'n eigen lijnen uit en vang mijn eigen vissen! Natuurlijk doen we alles samen. Maar intussen leer ik steeds meer en wil ik ook lekker eigenwijs alles zelf kunnen en leren. Soms tot frustratie van Seb, want ja, je moet wel geduld hebben met zo'n stront-eigenwijs ding als ik.

Kortom, de Carp lifestyle blijkt ook voor mij verslavend. De rust van de natuur, de vriendelijkheid van de mensen, de spanning van de drill en het even helemaal weg zijn. Zo heerlijk! Ik ben verkocht.

DE AFGELOPEN JAREN

Met onze stationwagen voor de helft volgepropt met boilies en tijgernoten, reizen we Europa door. Zuid-Europa en de Balkan zijn tot nu toe favoriet. Ieder moment dat we kunnen, zijn we onderweg. We zitten vrijwel nooit op betaalwater, maar struinen Google Earth af naar de meest verscholen en interessante wateren. We hebben intussen een leuke contactenkring die ons regelmatig op mooie plekken wijst.

In de afgelopen twee jaar hebben we prachtige vistrips gemaakt. Locaties waar we het overdag niet voor elkaar kregen meer dan vier hengels tegelijk in te hebben. zo nu en dan was het zelfs zo, dat ik de hengel net op de steun wilde leggen en de slip al begon te lopen. Wanneer je voer strooit, zie je de karpers het al opeten voordat het de bodem raakt. Dit zijn geweldige en intensieve trips. En ook de plek waar ik mijn mooiste karpers ooit gevangen

heb, een mooie blauwe, relatief kleine karper. Meerdere keren zijn we op deze stek geweest. En iedere keer was het weer

Het is zomers warm hier. Met het invallen van de avond hebben we wel even last van muggen. Maar we hebben er wat voor over. Drup, drup, drup. Okay. In dit soort landen



Links: Mijn mooiste karper, de blauwe. Rechts: Met de meiden en een Portugese karper.

fantastisch. Op mijn Instagram kun je nog veel meer van deze vangsten zien.

In Portugal, bijvoorbeeld, kwamen we een keer op een fantastisch bergwatertje uit, waarvan de lokale bevolking dacht dat er geen karper zwom. Wat krijg je dan uiteindelijk leuk filmmateriaal als je er toch eentje weet te vangen en dat iedereen dat wil zien. Zelfs de meest verbaasde locals willen ermee op de foto. Maar niet zelf willen vasthouden, hé. Maar goed, dat kan natuurlijk geregeld worden. Deze Portugese karper was wel een uitgehon-

gerd mager beestje. Bijna zielig. Bij het terugzetten ging hij gelijk weer azen bij ons aan de kant. We hebben hem nog wat boilies gevoerd voordat hij weer de diepte in zwom.

ZOMER 2021

We zitten dit keer voor het eerst in Italië. Het eerste water dat we bezoeken is bewust even een makkelijk water. Auto achter de hengels. Slapen zonder tent. Wat wil een karpervisser nog meer. Even relaxt beginnen na de intensieve heenreis. We vangen leuke vissen en hebben de tijd om te ontspannen en uit te rusten. Bij de foto's kun je een paar leuke vangsten zien.

En dan is het avond. In de verte zien we een hoop onweer. Maar het gaat letterlijk langs ons heen. We slapen in de open lucht. Dus we moeten de regen in de gaten houden.

kan het ineens heel snel gaan. Van niks naar een hoosbui. Het gaat harder en harder. We besluiten de auto in te gaan en gooien eerst de stretchers snel in de auto. Zo, droog. Maar buiten dus ook. Dat bleek dus ook alweer de regen te zijn. Na een half uurtje lol in de auto, gooien we de stretchers er maar weer uit en gaan we slapen. Er komt nog wel regen, maar we kunnen buiten blijven. Het gaat niet door de slaapzakken heen.

Seb vangt hier zijn eerste Italiaanse veertiger. Ik vang nog wat kleinere karpers tot 17 kilo. Wat is dit toch een leuk en makkelijk watertje zeg. We genieten van de runs, pizza's en karpereburen. Ook Seb maakt van de mogelijkheid gebruik om aan z'n conditie te werken. Hij komt in de bossen namelijk een fiets tegen. Verder werken we vooral aan onze buikspieren door veel te lachen samen.

De week erna bezoeken we verschillende Italiaanse wateren en beleven we van alles. Op de grotere en bekendere wateren zoals Scandarello en Lago del Turano kunnen we niet terecht. Het is er veel te druk met vissers. Maar het is wel een belevenis om te zien en leuk om met de lokale bevolking in gesprek te gaan. We maken veel kilometers en brengen daardoor veel tijd in de auto door. Maar ja, dat hoort erbij.

Wat ik deze trip ook heel erg leuk vind, is dat we van onze vrienden Piet, Ray en Henk (Baitsolutions) een nieuwe soort boilie hebben meegekregen om uit te testen. Het is een boilie die nu nog in de testfase zit en dus niet in de schappen ligt. Wij mogen deze testen en feedback geven en dat vind ik ontzettend leuk! Ik heb geen idee wat voor

soort boilie het is. Dus dat maakt het testen alleen maar objectiever. Over de bol zelf ben ik al enthousiast. Het heeft een redelijke grove structuur. Daar hou ik wel van. De geur is niet heel overweldigend maar redelijk neutraal. Ik ben heel benieuwd hoe we hierop gaan vangen!

LAGO DI NEMI

Op een dag reizen we van de ochtend tot de avond aan één stuk door. Het is inmiddels donker en we komen uiteindelijk uit bij Lago di Nemi. We rijden wat rond het meer en ontmoeten uiteindelijk een man op straat die ons naar een verhard stuk strand verwijst. Een mooie plek om onze stretchers neer te gooien en een paar uurtjes onze ogen dicht te doen.

In de ochtend worden we wakker van een glascontainer die geleegd wordt. Okay, we zijn dus in de bewoonde wereld, dat wisten we nog niet. Complete gezinnen komen in alle vroegte om van het water te genieten en wij liggen nog gewoon heerlijk bij te komen op onze stretcher tot we contact krijgen met onze contactpersoon. We pakken onze spullen weer in en rijden naar hem toe. We gaan op de boot!

Lago di Nemi is een vulkanisch meer met veel steile oe-

is fantastisch. We zoeken de beste stek uit en zetten ons kamp op. Gezien het mooie weer slaan we de tent maar even over. De weersverwachting is gunstig.

De vangst blijft maar uit. We veranderen van aas, van plek en voeren anders. Alles wordt opgevreten, zelfs de tijgernoten. Dus we gaan maar over op fakecorn. We gaan inmiddels de tweede nacht in en hebben nog altijd geen aanbeet gehad. Als ik lig te slapen, hoor ik ineens: "Lin, wegwezen... NU". Ik word direct wakker en hoor aan Seb z'n stem dat het menens is. Ik schiet m'n slaapzak uit en ren met hem mee. Er staat een wild zwijn een meter naast onze stretchers. Het is gelukkig geen heel grote en hij is alleen. Schrikken doet hij minimaal net zo hard van ons en gaat er direct vandoor. We volgen hem nog even om zeker te weten dat hij echt weg is en kruipen daarna al lachend onze slaapzak weer in. Die zien we niet meer terug. Maar die nacht zien we ook geen karpers meer. Het blijft akelig rustig.

De volgende dag zijn we er klaar mee. Prachtig meer hoor en er zwemt echt wel mooie vis. Maar alleen hard werken om niets te vangen... Gewoon pech dus. We bellen onze taxiboot en even later pakken we alles weer in de auto. En



vers. Over het meer wordt gezegd dat er een klein, maar mooi karper bestand zwemt. Dus onze nieuwsgierigheid is gewekt. Onze auto kunnen we net voor de plek van de boot rijden om alles over te zetten. We varen met de boot het gehele meer over met prachtig uitzicht op dorpjes en bergen. Het weer

We mogen de nieuwe boilies van Piet, Henk en Ray van Baitsolutions testen.

ppff, wat is het warm hier. Gemakkelijk dertig graden plus. Gelukkig kunnen we de airco aanzetten en de volgende bestemming invoeren.

HOTEL MET VISWATER...

Omdat we waarschijnlijk weer laat aankomen, bellen we overdag vast het hotel maar even voor een kamer. Ze hebben alleen nog een eenpersoonskamer. Geen probleem zeggen we in koor. Wij zijn met alles blij. Het hotel was zo lief om een opklapbed erbij te zetten. Ik vlieg onder de douche, wat voelt dat heerlijk zeg! Daarna willen we natuurlijk even het water bekijken en lopen er een rondje omheen. Het blijkt niet groter te zijn dan een parkvijver. Maar de mensen die wij spreken zijn vol lof en dat beloofd



wat. We besluiten om nog even ergens wat te gaan drinken. We rijden naar een dorpje in de buurt en komen in een leuke lounge terecht. We eten en drinken gezellig wat en lopen uiteindelijk in een stortbui van regen en hagel weer naar de auto. Ineens slaat het weer om. Maar dit keer hebben we een hotelkamer. Dus het maakt ons niet zoveel uit.

De volgende ochtend genieten we eerst van een heerlijk hotelontbijt. Vergunningen hebben we in het hotel al kunnen kopen, dus dat scheelt weer. We rijden naar de stek waar we met de auto kunnen komen. Ook weer een luxe na de afgelopen dagen. We zetten alles weer op en verwachten links bij de lielevelden wel een mooi visje te vangen. En dat gaat ook gebeuren. We zijn niet de enige vissers die een hengel bij het lieleveld willen gooien waardoor er zo nu en dan een lijn over onze lijnen heen valt. Dus na een dag halen we deze twee hengels er maar uit. We vangen onze vis inmiddels toch wel aan de andere kant.

Na wat regen en mooie middelgrote karpers, gaan we door naar het volgende water. Maar als ik daaraan terugdenk... We houden de weersverwachting altijd goed in de gaten, maar dit hadden we niet verwacht. Na de eerste

hulp te vinden, voordat ook de plek van de auto waar ik in zit, ondergelopen is.

REDDER IN NOOD

Een vriendelijke boer en zijn moeder zien Seb aankomen en weten gelijk waarvoor hij komt. Blijkbaar is dit niet de eerste karpervisser die voor hulp komt. Met zijn trekker rijdt hij naar de plaats delict en sleept onze auto uit de modder. De rest van de rit kunnen we zelf rijden en hij blijft voor de zekerheid in de buurt. Eindelijk hebben we weer een geasfalteerde weg onder onze wielen. Dat voelt prettig.

Na snel even droge kleren te hebben aangetrokken en met de de stoelverwarming aan, reizen we maar weer verder. Eerst maar even naar een hotel, want echt veel tijd is er

Geheel links:

De eerste

Italiaanse

veertiger van

Seb. Links:

Klein maar fijn

uit hotelwater.

Onder:

Ondergelopen

stek.



nacht begint het te regenen en het houdt maar niet op. Centimeters per uur. Er is geen houden aan. Naast ons ontstaat spontaan een soort beekje richting het meer en dat stroomt zo hard, dat onze plek langzaam volledig onder loopt. Er rest ons nog maar één ding en dat is vluchten en maar hopen dat het pad voor onze auto nog begaanbaar is. Volledig doorweekt krijgen we al onze zeiknatte spullen binnen een uur in de auto. Trots sluit Seb de kofferbak en start de auto. Na een minuut is de opluchting weer verdwenen. De auto is vastgelopen in de modder. Zonder al te lang stil te staan bij wat er gebeurt, stapt Seb in zijn natte trui en boxer uit de auto en loopt naar de dichtstbijzijnde boerderij; een kilometer verderop. Door de maai-velden die tot zijn schouders reikten. In de hoop op tijd

niet voordat het donker wordt. Op de route naar het volgende water bellen we een hotel op. Kamer voor twee personen, graag, met ontbijt. Tien minuten later komen we aan. Weer een prima hotel. We pluggen alles wat stroom nodig heeft in, hangen alle natte kleding te drogen en jumpen in bed. Wat een vermoeiende dag was dit. Na een slecht ontbijt van voorver-



Fijne spiegel, de laatste van deze vermoeiende trip.

pakte croissants en droog stokbrood, reizen we verder. Via een kennis hebben we meerdere goeie Franse wateren gekregen voor op de route richting Nederland. We komen aan op een mooi water met heel dikke karpers. Helaas zijn we niet de enige die tijd hebben om te vissen. Al de goede plekken zijn bezet. Over de door ons gekozen matige stek heb ik zelf wat twijfel. Het is namelijk een heel steil paadje richting het water waar onze hengels moeten komen. De volgende ochtend is het dan ook raak. Seb gaat onderuit. En hoe. Gelukkig komt hij er met beurse plekken, schaafwonden en spierpijn vanaf. We zijn er nu klaar mee.

Op naar de laatste stek van deze trip. Een trip met tot nu toe zeer matige vangsten. Extreem veel verkassen. Veel onmogelijke wateren. Meerdere keren in donker aankomen en wegspoelen van de regen. Kunnen we dan nu een paar dagen gewoon lekker op één plek blijven en ook nog een paar mooie karpers weten te strikken?

EIND GOED AL GOED

Het is zover. We hebben een prachtige nieuwe stek. Er zitten nu twee jongens uit Oostenrijk maar morgen kunnen wij de stek van ze overnemen want zij gaan weg. We hebben nog een gezellige avond met deze jongens gehad en gooien de volgende dag de hengels uit. Eigenlijk zijn we te moe na al onze ervaringen van de afgelopen dagen. We zijn gewend om te verkassen en slecht weer te hebben maar afgelopen twee weken was wel heel gek. Overdag gebruiken we om lekker te ontspannen en aan te rommelen. Ik onder andere om dit artikel te schrijven. In de nacht vangen we een aantal vissen. Foto's maken doen we alleen nog maar van de mooiste, de energie is er een beetje uit. Het weer is echter prachtig. Lekker zomers en we hebben een heerlijke schaduwplek. Supermarkt om de hoek. Wat wil je nog meer. De laatste plek is dus eindelijk geslaagd! Maar wat een trip zeg.

RIG TALK

Op stap met
Herman(ator) Sentrop

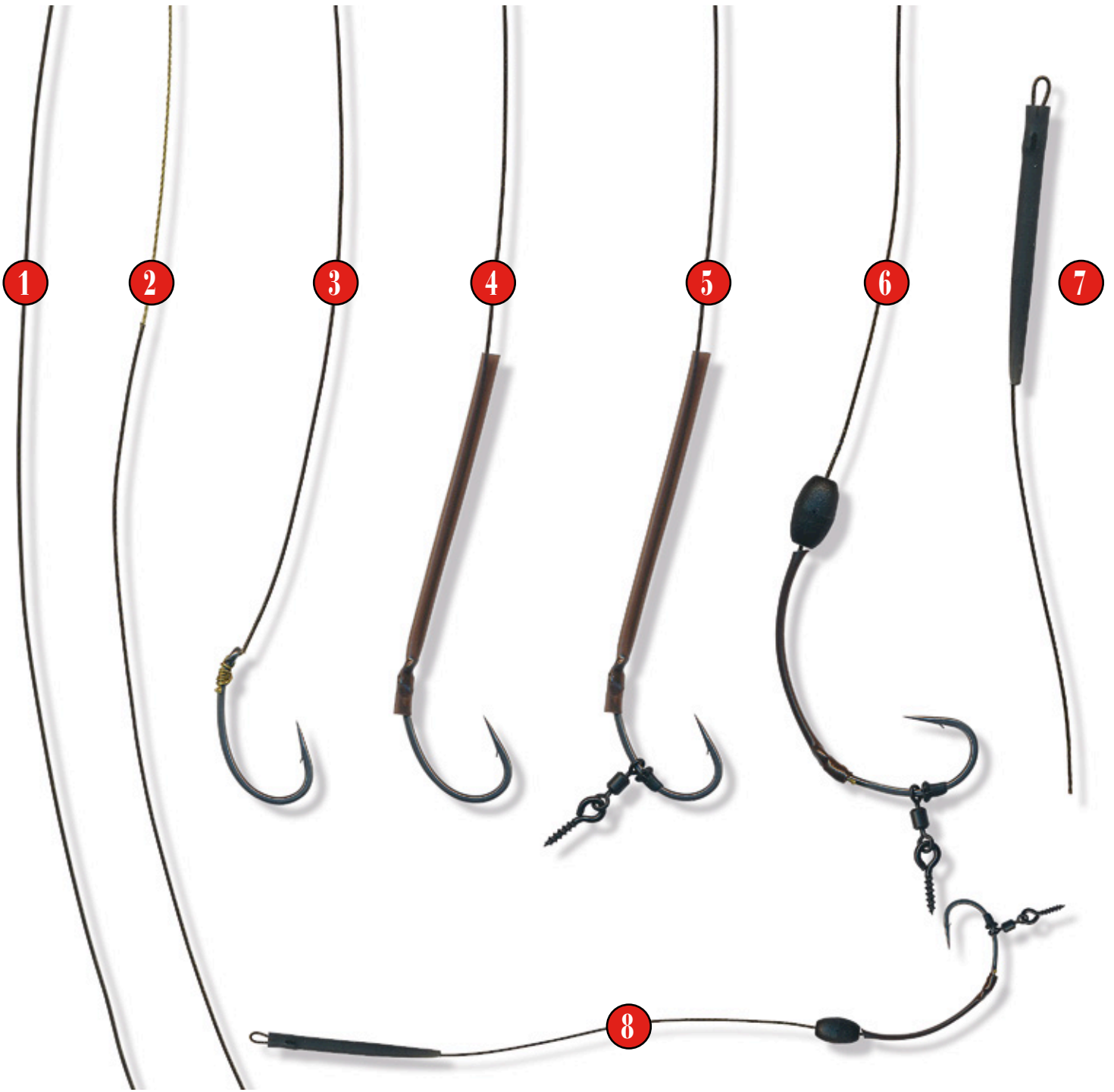
Whity Pool Rig. (Pop-Up)

Voor deze Rig heb je de volgende materialen nodig: Krimpkous, Jelly Wire 25lb, Kurv Shank size 4 of 6, Tungsten Bead, Hook Bead, Hook Screw en Anti Tangle Sleeve.

Gereedschap: schaartje, tangetje, Chod Itt Tool, kurk, om krimpkous in positie te zetten (of Nash Tool).

1. Knip 25 centimeter onderlijn van de rol.
2. Strip dan 7 centimeter van de lijn.
3. Breng het gestripte gedeelte van het onderlijnmateriaal door de binnenkant van de haakoog en wikkel 5x Knotless Knot.
4. Plaats nu 4 centimeter krimpkous over het oog van de haak.
5. Breng nu over de haak een Hook Screw (voor de Pop Up op de haak). Dan breng je op de haak een Hook Bead.
6. Krimp nu de krimpkous in de juiste vorm.
7. Plaats nu een Tungsten Bead tegen de krimpkous.
8. Vervolgens plaats je een Large Anti Tangle sleeve op de lijn. Tot slot maken we de Rig af met een 8-knoop en schuiven de Anti Tangle Sleeve over de knoop.





Het was stil in het park. De eerste nachtvorst had het gras stevig geraakt. Er schitterden wat ijskristalletjes in de lage ochtendzon. Het was nog heel vroeg, maar de eerste visser zat al aan de vijver. Diep weggedoken in de opstaande kraag van zijn duffelse jas, een leren pet met lange zijkleppen over zijn hoofd. Hij zat daar even roerloos als de reiger die een paar meter verder stond. 'Goeiemorgen', groette ik. 'Ook zo', mompelde de visser, een oude man. Hij keek niet om. 'Wil het wat?', stelde ik de bekende vraag. 'Mmm', klonk het, ondersteund door een flauw knikje van het hoofd. Ik bleef een tijdje zwijgend kijken. Het water was rimpelloos. Er dwarrelde zo nu en dan wat smalle blaadjes van de oude wilg omlaag. Ze vlijden zich als kleine gele bootjes op het water. Aan de overkant zat een groepje eenden met de kop tussen de veren. Het was alsof de natuur overvallen was door de plotseling koude nacht. De rug van de oude man stak donker tegen het water af.



TEKST JACOB STARREVELD

OME GERRIT

Ik stond op het punt door te lopen, toen de man zijn hoofd wat verder omdraaide om mij te kunnen zien. Hij knikte als teken van herkenning. Ik nam wel vaker de route door het park op weg naar de tramhalte en bleef dan meestal even kijken. 'Frisjes, niet?', probeerde ik weer, 'je voelt de winter naderen'. De oude baas reageerde niet. Ik begreep er niet veel van, zo kende ik hem niet. Andere keren had hij altijd wel een praatje klaar. 'Bijten ze wel als het zo koud wordt?' Misschien wel een onnozele vraag, maar ja, ik probeerde toch wat contact te krijgen. De oude draaide zijn hoofd weer om en keek mij aan. 'Het wordt nooit meer zoals het geweest is.' Hij schudde zijn hoofd en keek weer naar zijn dobber, die ongenaakbaar stil en hoog in het water stond. Toen ik wat beter keek zag ik dat ook het drijflichaam boven water hing aan het strakgespannen snoer van de hengel, die zelf ook veel te hoog in de steun stond. Zo heeft vissen geen zin, ging het door mij heen. Maar aan de andere kant, de oude man viste niet voor het eerst. Hij moest wel weten wat hij deed. Ik stond op het punt er iets over te vragen, maar iets in de houding van de man hield me tegen. Het leek alsof hij helemaal geen aandacht voor de hengel had.

HET WORDT NOOIT MEER ALS VROEGER

'Nooit meer', herhaalde hij zachtjes. Ik ging dichterbij hem staan en keek hem van opzij aan. Hij staaarde naar het water en zweeg weer. Ik had met hem te doen en stond in dubio. Het leek alsof hij niet helemaal in orde was. Zou hij iets mankeren? Wat doe je in zo'n geval? Ik keek om mij heen of ik iemands hulp kon inroepen. Maar het park was leeg, op de stille reiger en

de eenden na, die langzaam tot leven kwamen. Ik legde mijn hand op de schouder van de oude man. 'Uw hengel,' begon ik, 'u heeft toch wel gezien dat die niet goed ligt?' Ik betrakte mij erop dat ik harder begon te praten, zoals mensen soms doen als zij in een vreemde taal niet worden begrepen. De oude man knikte. 'Dat weet ik jongen,' mompelde hij, 'maar dat doet er vandaag niet toe. Het wordt toch nooit meer als vroeger. Wat maakt het allemaal uit?' Hij keek nu met een afwezige blik naar mij op. 'Voelt u zich wel goed?' vroeg ik. 'Met mij is niets aan de hand', antwoordde de man, terwijl hij zijn hand afwerend ophief. 'Met mij niet.' Hij legde de nadruk op het woordje mij. 'Bent u alleen vandaag?' informeerde ik. Hij zat immer steevast met een vismaat hier. En altijd druk pratend over de visserij en over de nieuwtjes in het verzorgingshuis dat aan de overkant van de straat lag. Daar woonden ze allebei. Ik begon iets te voelen.

OME GERRIT IS ER NIET MEER

'Ome Gerrit is dood,' klonk het ineens toonloos. 'Drie dagen terug, zomaar ineens, hier naast me, precies daar, jongen, waar jij nu staat. Daar zat 'ie te vissen. Ik zeg nog wat tegen hem. Maar ik hoor niks terug. Maar ja, jongen, je denkt daar toch niet aan? Ik maak nog een geintje en hij geeft geen sjoege. Ik kijk opzij en zie dat zijn hoofd opzij is gezakt en dat hij een beetje raar in z'n stoeltje hangt. Ik denk eerst nog dat 'ie in slaap is gevallen, maar ergens voel je toch nattigheid, raar is dat, hè? Nou ja, jongen, het was duidelijk. Het was gedaan met ome Gerrit.' De oude man wijst naar de plek waar zijn vismaat gezeten had. 'Kijk, je kunt het putje van zijn hengelsteun nog zien. Daar, zie je? Hij had nog een paar leuke karpertjes gevangen. Hij kon een flink stukkie vissen hoor, ome Gerrit. Daar stond 'ie bekend om. Dat wisten ze allemaal in het huis. Ach, je hoort natuurlijk van die dingen, en je weet dat het je kan overkomen, je hebt ten slotte de leeftijd, is 't niet? Ja, de gevarezone, zo noemen ze dat.

Maar zo dichtbij, en je eigen vismaat, die je net nog hebt geholpen met een landingsnetje, dat is een hard gelag jongen, wat ik je zeg. Toen hij weggehaald was, lag z'n hengel er nog, en z'n stoeltje. Dat heb ik maar naar zijn kamertje gebracht. Gek hoor, die spulletjes zonder ome Gerrit erbij. Vandaag wordt hij begraven. Ik dacht, ik ga maar in het park zitten wachten tot ze hem komen halen. Ik kan niet zo goed tegen al dat gedoe eromheen. Dat gesnotter en gekerm. Wat helpt het allemaal? Hij komt niet terug, dat is een ding dat zeker is. Straks komt de auto hem ophalen. Dan moet ik wel weer terug zijn, want ik ga natuurlijk wel mee naar zijn laatste rustplaats.' Hij wees op zijn hengel in de steun. 'Zie je jongen, dat gaat natuurlijk niet op z'n dag, dat vissen. Maar je moet toch wat. Zo kan ik rustig aan hem denken.'

De ontwaakte eenden kwetterden inmiddels drukdoenerig in het water van de vijver. De eerste hond buitelde luid blaffend naar de eenden door het berijpte gras en verjoeg de reiger die al die tijd roerloos een paar meter naast de stek van Ome Gerrit had gestaan. Met een scherpe kries vloog hij op. Aan de overkant zag ik de zwarte auto langzaam de straat indraaien.

Jacob Starreveld. Voor meer verhalen over vissers en vistoestanden: "Een Loos Vissertje", uitgeverij Aspekt, Soesterberg



Visvrouw Nathalie van den Berg laat in deze column telkens een Visvrouw aan het woord om erachter te komen wat deze dames beweegt om met een hengeltje aan de waterkant te vissen.

#VISVROUW



vooral baars. Ook met de vaste stok op witvis ontbreekt niet natuurlijk. Elke visserij heeft wel weer iets wat mij interesseert!

Heb je ook nog een Bucket Fish? (= ultieme vis die op je bucketlist staat)

Ik heb nog een behoorlijk lijstje wat me nog leuk lijkt om te doen. Maar wat mij echt helemaal te gek lijkt is om op zee te gaan vissen op haaien. Meerval staat genoteerd als goede tweede, maar bovenaan staat toch de wens om op haaien te gaan vissen.

Welke visclub heeft de eer jou als lid te mogen hebben?

De visclub waar ik lid van ben is HSV DE BAARS -SNEEK.

Ken je nog meer vissende vrouwen?

Jazeker, en ik ben ook erg blij om te zien dat er steeds meer vrouwen aan de waterkant staan te genieten van deze mooie passie en hobby. Zelf zit ik in het Nederlandse damesteam Karpervissen, allemaal toppers van dames die dezelfde passie delen! Zo mooi!

Team Max Vissen mag ook niet vergeten worden. Bart, Nick en ik pakken dat allround aan, ook om de jongere generatie meiden en jongens te motiveren en om ze een juiste manier van visserij aan te leren.

Wat doet vissen met jou?

Vissen geeft mij vaak veel rust. Het is zo heerlijk aan de waterkant. Het is ook een passie en hobby die ik samen met mijn vriend deel, samen vissen, veel mooier kan het niet! Verder lijkt het me ook geweldig om nog verder in de hengelsport te groeien, ik vind zo veel leuk en ben nog lang niet uitontwikkeld.

Wil je zelf nog iets kwijt aan onze lezers?

Voor de huidige en toekomstige vissers zou ik zeggen: hou aub je stek schoon. Gun het een ander. Vis- en behandel de vis vooral op een juiste manier en deel je passie!

Maar bovenal, geniet en heb heel veel plezier!!! Volgen? Op social media ben ik te vinden op Instagram onder - logootje insta?-@carinavdwcarpfishing.

Nathalie: Wie ben jij en waar kom je vandaan?

Mijn naam is Carina Feenstra en ik ben woonachtig in Friesland (Sneek).

Mogen we je leeftijd weten?

Ik ben momenteel nog 31 jaar.

Hoe ben je een visvrouw geworden?

Ik ben als klein meisje van 5 jaar begonnen met vissen met mijn vader. Met de oude bekende vaste bamboestok op vooral kleine witvis.

Dus hoe lang vis je al?

Ik vis nu zo ongeveer 26 jaar.

En waar vis je nu op?

Ik vis op meerdere soorten vis. Karpervissen vind ik toch wel het leukste om te doen. Helemaal het gevecht wat je kan hebben tijdens het drillen van een karper en hoe mooi en sterk de vissen kunnen zijn.

Als ik niet vis op karper dan vis ik ook erg graag op snoek, snoekbaars en

Ben je zelf een VISVROUW en lijkt het je leuk om in onze Magazine te komen? Stuur dan een mailtje met je naam én een vissende foto van jezelf en wie weet neemt Nathalie van den Berg contact met je op en sta je in de volgende editie! Mailen doe je naar: ahv@ahv.nl Met als onderwerp: #Visvrouw!

TEKST & FOTOGRAFIE FELIX SENS

VLEIEGVISSEN IN DE WOLKEN



Het vliegvisavontuur in de Ardèche zoals ik al eerder beschreef in onze V!SSEN Magazine was er een om niet snel te vergeten. Echter waar ik in de laatste week van mijn vierweekse roadtrip door Europa belandde, Trentino, in de Dolomieten hebben al mijn verwachtingen overtroffen.

Het is een grijze en regenachtige middag, een van de laatste dagen van juli. Op weg naar een hoger gelegen rifugio waar ik die nacht zal verblijven, rijd ik voor het eerst langs deze magische plek. Het schouwspel bestaat uit een sprookjesachtige kristalheldere mooie beek, meanderend door een naaldwoud. Met op de achtergrond in mist gehulde bergtoppen. Langs de oever loopt een kudde schapen, die zich onder het geklingel van hun schapenbellen voortbewegen. Een geluid dat ik altijd associeer met het leven hoog in de bergen.

Ik parkeer mijn auto naast de woning van de schaapherder en loop voorzichtig naar het water. De kringen die de regendruppels op het wateroppervlak achterlaten, belemmeren het doorzicht. Maar in het midden van de beek zie ik een grote boomstam liggen, waarachter zich enkele forellen schuilhouden. Heel af en toe komt er een-tje omhoog om een in het water gevallen insect te grijpen. Geobsedeerd bekijk ik het schouwspel. Ik verwonder mij over de omgeving, en haast gehypnotiseerd door het klingelen van de schaapsbellen, verlies ik het besef van tijd.

De weeromstandigheden verslechteren en inmiddels sijpelt het regenwater door m'n kraag naar binnen. Ik stap vlug weer in de auto, want ik moet immers nog een heel stuk rijden voordat ik op 2100 meter hoogte op mijn bestemming ben.

In de berghut word ik goed ontvangen, ik krijg een rui-

me kamer en een flinke berg met dekens mee voor de nacht. De daaropvolgende ochtend staat er een

naar een van de andere bergmeren. Dit meer voorziet de beek waar ik de dag ervoor de schapen had zien lopen van ijswater. Staande op de bergtop is het uitzicht adembenemend.

In één oogopslag zie ik de beide meren en kies zo mijn stek uit. Waar de kleinste bergstroompjes met smeltwater samenkomen in het bovenste meer, daar wil ik gaan vissen.

Eenmaal beneden aangekomen zie ik in het kraakheldere water donkergekleurde vissen zwemmen. Ik weet dat hier arctic chars rondzwemmen, dus het vangen van deze vis is mijn doelstelling voor deze



Vliegvisser tussen de schapen.

heerlijke Italiaanse cappuccino voor mij klaar en krijg ik de keus uit verschillende zelfgemaakte taartjes. De eigenaar van de rifugio geeft mij de gouden tip om een enkele vergunning voor zowel de bergmeren, als voor de lagergelegen beek waar ik de dag ervoor was gestopt te kopen. Via een speciale app ben ik binnen een paar stappen eigenaar van een plaatselijke dagvergunning. Alleen nog even een nieuwe leader aan

dag. Op de plek waar het smeltwater het meer instroomt ligt een ondiep plateau waar veel sediment op afgezet is. Ongeveer tien meter verderop loop het talud steil naar beneden af. Stilletjes sluip ik naar het water.

Voorzichtig rondcirkelend om zijn prooi, stijgt er zo nu en dan een vis. Ik probeer te ontrafelen waar ze op azen. Even later kan ik duidelijk het gele buikje van een kleine char zien, als hij vlak voor mijn neus een insect uit het wateroppervlak plukt. Ik blijf rustig zitten en observeer het gedrag van de vissen van dichtbij. Telkens weer cirkelt er een vis zo dicht bij me, dat ik hem bijna met mijn hengeltop kan aantikken. Ik maak een bow and arrow cast en m'n kleine sedge-imitatie landt precies op de plek waar de vis naar boven kwam.

Hij doet zijn rondje, komt vlak langs het vliegje gezwommen en tikt hem even aan. Maar de vis is in het geheel niet onder de indruk en duikt weer naar beneden om zijn zwemroute te vervolgen. Dit voorval herhaalt zich een paar keer, totdat ik besluit een ander vliegje aan te knopen. Een drijvende midge-imitatie op een piepklein haakje.

m'n vliegenlijn, voorzien van een vrij lange 10/00 tippet met aan het eind een elk hair caddis maatje 16. Klaar voor vertrek!

Met een enorme voorpret ga ik onderweg naar het eerste en hoogste bergmeer. Op 2200 meter maak ik mijn eerste worpen. Het is nog erg fris en er valt aan de oppervlakte weinig activiteit te zien.

ADEMBENEMEND MOOI

Door het gebrek aan activiteit besluit ik verder te lopen

Laag blijven en afstand houden is met dergelijk helder water noodzakelijk.



Een drijven-de midge-imitatie op een piepklein haakje.

SALVELINUS ALPINUS

Ditmaal trapt de vis er wel in, vrij gretig stijgt het beestje en neemt het vliegje met enthousiasme mee de diepte in. Ondanks zijn geringe formaat levert de vis toch een behoorlijk gevecht. Even later heb ik mijn eerste *Salvelinus alpinus* in handen! Wat een prachtig visje en wat een geweldige omgeving om in te vissen, denk ik, terwijl ik hem zijn vrijheid teruggeef. Geheel opgaand in het moment, besef ik ineens hoe heerlijk deze plek is. Het enige geluid komt van het heen en weer zwaaien van mijn vliegenlijn en van het gekabbel van het beekje. Af en toe hoor ik in de verte een ijle kreet van een bergmarmot. Ik ben nog geen andere bergwandelaar tegengekomen, de omstandigheden zijn perfect en de vissen werken mee. Wat een geluk!



Ik heb het spelletje door. De ene na de andere vis vergist zich nu in mijn vlieg, totdat ook zij het spelletje doorhebben. Ik loop een stuk langs het meer, op weg naar het onderste meer. Hier bevindt zich een langgerekt stuk rivier, dat het bovenste meer met het onderste verbindt. Waar de beek breder wordt, bevindt zich een diepe poel. Weer zie ik vissen vanaf een paar meter diepte naar boven schieten om hun prooi buit te maken. Het weer slaat plotseling om en er

valt wat lichte regen. De vis stopt onmiddellijk met jagen en blijft achter grote stenen op de bodem liggen. Ik besluit het kleine zwarte mugje te vervangen en knoop er een nimfje aan.

Stroomopwaarts gooi ik in en probeer om mijn nimf zo dicht mogelijk bij de bodem te presenteren. Er schiet een zwarte schim richting mijn goudkopje en mijn leader zeilt weg. Beet en weer verschijnt een grijs/gele vis aan de oppervlakte. Ik zet hem terug en even later krijg ik weer beet. Ik houd er niet van om mijn visdag uit te drukken in getallen of aantallen, maar in één poeltje heb ik zeventien vissen gevangen, iets dat ik persoonlijk niet eerder heb mogen meemaken.

Geheel overdonderd door de goede vangst en de omgeving waarin ik mij bevind, neem ik de tijd om alles even in me op te nemen. Ik realiseer me dat ik hier niet per se nóg meer hoeft te vangen. Ik geniet van de forellen in een kleine zijbeek die jagen op kleine miertjes, die voor m'n neus in het water vallen.

AFDALEN NAAR DE VALLEI

Ik moet nog een behoorlijk stuk teruglopen naar de auto voordat het donker wordt. Al met al nog een flinke afdaling richting de vallei. Op de weg terug naar beneden passeer ik weer het eerder beschreven sprookjesachtige stuk

natuur. Het weer is inmiddels opgeklaard en vanwege de prachtige omgeving krijg ik weer zin om te vissen. Ik kruip naar een grote steen en ga daarop liggen. Vanaf hier kan ik over het water heen kijken, zonder de vissen te verjagen. Al snel valt mijn oog op een vis vlak onder de kant, alleen is het ditmaal geen char maar een beekforel van groot formaat. Ik heb nog steeds dezelfde nimf aan mijn lijn. De spanning loopt op, want de vis heeft mij nog niet door en bevindt zich recht onder mijn hengeltop. Hij is zelfs zo dichtbij dat het achterste stuk van m'n leader nog op de reel zit. Ik laat het nimfje zakken, en probeer hem zodanig te presenteren, dat hij door de stroming rakelings langs de bek van de vis gaat. Het is een lastig spelletje, maar het lukt en de vis schuift meteen op. Het lijkt dat ik



hem overtuigd heb dat het nimfje aan mijn lijn een meivlieglarve is, waarna hij toeslaat. Een van mijn grootste beekforellen tot op vandaag de dag belandt op deze manier in mijn net. Dit beeld blijft nog lang op mijn netvlies staan... Zoals de meeste vissers zou ik nog uren kunnen vertellen over alle gebeurtenissen die zich hebben voorgedaan tijdens deze visreis. Niet alleen heb ik ontzettend veel geleerd over het gedrag van verschillende soorten forellen, ook heb ik enorm genoten van alles wat de natuur in Zuid-Tirol te bieden heeft. Wat was het gaaf dat alles zo op zijn plek mocht vallen. Een plek om niet snel meer te vergeten, en waarvan, als ik erover schrijf, alle herinneringen weer worden opgerakeld. Trentino, I will be back!

Handy Fish
HENGELSPORT
HEILOO
Fishing & Outdoor

Kennemerstraatweg 127
1851 BC Heiloo
tel: 072 533 69 61
www.handyfish.nl

www.facebook.com/Handyfishhengelsportheiloo

@handy_fish_heiloo



OP STAP MET DE FAMILIE DREUNING


TEKST & FOTOGRAFIE GJIS NEDERLOF

Met 14.000 leden is de AHV een van de grootste hengelsportverenigingen van Nederland. Vissen is een schitterende hobby voor jong en oud en dat zie je dus ook terug in het ledenbestand van de AHV. Of je nu graag op karper, roof- of witvis vist, er zijn zoveel mogelijkheden in de door de AHV beheerde wateren dat je al snel lid wordt van deze schitterende vereniging.

Als je zo door het ledenbestand heenloopt dan valt je meteen op dat veel leden de AHV een leven lang trouw blijven. Het aantal leden dat meer dan 25 jaar lid is van de AHV is bijzonder groot. Je komt zelfs leden tegen die al meer dan 50 jaar lid zijn. Zo ook de familie Dreuning die, met zijn drieën, in totaal meer dan 125 jaar lid van de AHV zijn. Zo'n jubileum ben ik nog niet vaak tegengekomen. Tijd om eens samen met de familie een hengeltje uit te gaan gooien.

DRIE GENERATIES

Het eerste contact is snel gelegd en na wat regelwerk spreken we af om een hengeltje uit te gooien bij Fort Abcoude. We kiezen voor Fort Abcoude omdat de oudste van het drietal, Frans Dreuning, al aardig op leeftijd is en op het



fort alle voorzieningen voorhanden zijn die je nodig hebt als je wat minder goed ter been bent. Frans is al 66 jaar lid, zoon Rian ruim 44 jaar en kleinzoon Henk alweer 18 jaar.

We treffen het met het weer en als het ijs gebroken is en Frans naar de waterkant begeleid is, kunnen we de materialen uit pakken. Zoon Rian blijkt de materiaalman van het drietal te zijn. Hij gaat dan ook meteen druk in de weer met de materialen van Frans. Uit de tas komt een feederhengel met een Benoramolen tevoorschijn. De wat oudere



vissers kunnen zich dit werkpaard onder de molens nog wel herinneren. Superkwaliteit en dat blijkt wel. De molen loopt nog alsof deze net uit de verpakking komt, zo goed onderhouden is deze. Even een lijntje door de ogen trekken, korfje eraan, onderlijntje bevestigen, be-azen en vissen maar.

Frans en Rian blijken in al die jaren samen heel wat afgevist te hebben in de Amsterdamse wateren. Er

werd veel gevist op karper in de Bosbaan, de Ringvaart en andere bekende karperstekken in en om Amsterdam. In

Kleinzoon Henk heeft ondertussen een stokje van een meter of vijf uitgepakt, tuigje er aan, beetje voer gebracht en met als aas een wormpje op de haak, zit hij er op zijn gemak bij. Henk vist vooral voor de gezelligheid. Zo'n dag met de familie naar de waterkant om lekker ontspannend mee te genieten van de rust aan het water, is natuurlijk een perfecte manier om even de dagelijkse besognes achter je te laten. Als dan het weer ook nog meewerkt dan kan je dag toch al snel niet meer stuk.

Rond het middaguur duikt AHV-voorzitter Jaap Que op. Hij heeft er lucht van gekregen dat ik hier vandaag met de familie Dreuning een hengeltje uitgooi. Jaap zou Jaap niet zijn als hij de gelegenheid niet aan zou grijpen om de familie in het zonnetje te zetten. Ruim 125 jaar AHV-lidmaatschap binnen een familie kom je immers niet elke dag tegen. In zijn overvolle AHV-agenda heeft hij toch nog tijd weten te vinden om richting Abcoude te komen. Nadat de bloemen en de bijbehorende wijn zijn overhandigd, is het tijd voor een fotomoment.

We praten nog wat na en gaan dan de materialen inpakken. Als ik de familie uitzwaai realiseer ik mij wat een fantastische hobby we eigenlijk hebben. Vissen is een van de



Sportvissen is van én voor alle leeftijden, de familie Dreuning bewijst dat. Ook het materiaal heeft de tand des tijds doorstaan. De vangsten zijn daar getuigen van.

het begin vissend met roggebrood, gekookte aardappelen en maden. Ook rijst met Saroma en geweekte schapenbix hoorden standaard bij de visuitrusting als ze er op uit trokken. De materialen werden aangeschaft bij HS Willem, HS Borman en de winkel van Jan Schreiner. Of er alleen maar op karper werd gevist? Zeker niet, als het even kon en het weer was goed, toog de familie richting Den Oever of Den Helder om een hengeltje uit te gooien op de Wadden.



weinig activiteiten die je tot op hoge leeftijd kunt blijven oefenen. Nu maar hopen dat de familie Dreuning nog jaren kan blijven genieten aan de waterkant.

DE AHV KNALT HET JAAR UIT!



Het moet gezegd worden: ook dit keer knallen we weer met fraaie prijzen. Onze dank gaat dan ook uit naar onze sponsoren: de hengelsportzaken Rien de Wolf, Hengelsport Willem, Hengelsport 2000, Hengelsport Amsterdam en onze visgidsen.

1. Vijf boeken "Denken als een vis" van Juul Steyn.
2. Vijf boeken "Geluksvogel" van Martin Melchers
3. Diverse onthaak- en kniptangen.
4. Tien onthaakmatten.
5. Elf molens.
6. Twee beetmelders.
7. Zman etui met inhoud.
8. Drie Korda dozen.
9. Fox Rage Voyager onthaak- en meetmat en opbergtas.
10. Twee Grays Sling Bags.
11. Lion leaderdoos

Alleen leden van de AHV komen voor al dit moois in aanmerking!

**WILLEM
HENGELSPORT**

VOOR IETS BETERES NAAR
HENGELSPORT PEETERS

Piet Vogel
**HENGELSPORT
AMSTERDAM**

Hengelsport 2000

Handy Fish
HENGELSPORT
HIELDO
Fishing & Co


DE WINNAARS VAN PRIJSVRAAG VISSSEN IV - 2021*

De navolgende leden zijn getrokken uit de vele inzendingen die wij hebben mogen ontvangen. De winnaars hebben inmiddels bericht gekregen.

A.J.J. Looyestyn, R. van Leeuwen-Langenberg, R. van Egmond, A.M.J. Martens (*dagje roofvissen met een visgids*); S.P.F.M. Werring, R. van 't Padje, J.W. Hoogervorst, B.T. Nelissen, R.L. du Chatenier (*opgetuigde hengel*); R.B. Koop, M.R. Rozema, G. Krikke, A. Multem, C. Kreelekamp (*boek "Denken als een vis"*); R.K. Kathusing (*setje witvis dobbers*); R.J. Runhardt (*onthaak en kniptang*); R. Brands, L.T.M. Long (*onthaakmat*); J.P. Post, S. Perridon (*molen*); M. Rijsdam, E.S. Pattinama (*streetfishing hengel*)

Veel plezier met de gewonnen prijs!

* over de uitslag kan niet worden gecorrespondeerd!




Voor de vierde keer gaan we voor onze trouwe AHV-leden in het kader van ons 115 jarig bestaan een fors aantal prijzen weggeven. Zoek opnieuw de 11 verschillen in de tekeningen, markeer deze, maak een foto of scan van de tekening en stuur het resultaat onder vermelding van jouw AHV vispasnummer op voor 3 januari 2022 op naar ahv@ahv.nl Een kopie per post versturen mag ook naar de AHV, Beethovenstraat 178, 1077 JX Amsterdam. Succes!

CARTOON: RUBEN VAN AËFST

ZOEK DE VERSCHILLEN EN WIN EEN VAN DE FRAAIE PRIJZEN

21



ZONNEVALICHIED

TEKST & FOTOGRAFIE NATHALIE VAN DEN BERG

Als kind kwam ik heel erg vaak op het strand. En echt, wat een bofbips ben je dan! Wat een jeugd! De duinen, de zee, het gaf altijd een groot gevoel van vrijheid vergeleken met onze etagewoning in de Amsterdamse Rivierenbuurt. Mijn ouders waren vaak vanaf het strand aan het vissen en deden dat niet alleen met hengels! We hadden vroeger namelijk ook een héél groot duwnet, voor garnalen... Ik vond dat altijd fantastisch! Emmer en vergiet paraat en mijn vader die dan de zee in ging met dat gigantische net.

22

Z E E V I S S E N



Ik stond dan vol ongeduld op het strand te wachten tot hij er EINDELIJK weer aan kwam en wat zou er dan wel niet allemaal in dat net zitten? Voor mijn gevoel was hij steeds uren weg, dat was natuurlijk helemaal niet zo, maar als kleine meid leek het haast onmogelijk, dat wachten. Alhoewel, ik heb dat ongeduldige nu nog steeds eigenlijk...

Als paps dan naar me toe kwam legde hij het net op het zand waarna het feest pas écht begon: uitpluizen en sorteren die vangst! Krabbetjes, platvisjes, spiering, kwalletjes en natuurlijk garnalen! De grotere garnalen waren altijd de enige die ik in de emmer mocht doen, de rest moest terug de zee in. Dat deed ik natuurlijk ook keurig maar niet voordat ik alles eerst even op m'n gemakje bewonderd had! Ik deed dit trouwens niet alleen, mijn zus deed mee maar ook mijn neefjes en nichtjes, ooms en tantes sloten vaak bij ons aan voor deze gezellige 'klus' op het strand van Castricum.

DUWEN EN LOPEN

Garnalen vangen is eigenlijk heel makkelijk, iedereen kan het! Het enige dat je nodig hebt is een goed duwnet. Je hebt hier trouwens ook sleep-versies van. Zelf vind ik een duwnet makkelijker, het 'loopt' gewoon lekkerder. Je hebt duwnetten in verschillende maten. De mijne heb ik bij De Sportvisser te Nieuwpoort gehaald, tijdens een vakantie

gevangen heb! Zo zie je maar, ook garnalenvissen is vissen: Het is nooit een 100% gegarandeerd verhaal. Wat wél even heel belangrijk is: denk om je veiligheid!

Met garnalenvissen waad je door het zeetje, let dus op golflslag en stroming. Onderschat de zee nooit! Blijf altijd om je heen kijken en op het moment dat er meer dan windkracht 2 staat, gewoon niet doen.

VERDER WIL IK JULLIE DE VOLGENDE TIPS MEEGEEVEN:

- Vis met afgaand tij, 2 uur voor laag water kan je beginnen.
- Ga de zee in met Oostenwind, dan heb je amper golflslag en zitten de garnalen lekker dichtbij!
- Draag altijd waterschoenen (of een waadpak met laarzen). Ik heb de pietermannen regelmatig in mijn duwnet gehad, zo dichtbij zitten die giftige rakkers dus. Neem geen risico!
- Loop rustig en constant. Als je voelt dat je net wat zwaarder wordt kom je op de kant en ga je de boel eens bekijken. Ook met deze visserij moet je soms een beetje zoeken! Dus de ene keer loop je wat dichtter op de kant en dan weer wat verder weg. Tegen de rand van de eerstvolgende zandbank aan is trouwens ook een hotspot! Dus probeer het uit en je vindt ze vast!
- De kleintjes moet je echt niet willen houden want na het koken blijft er niks van over en je moet ze dan ook nog

pellen! Dus hoe groter de garnaal, hoe makkelijker dat gaat en tsja, hoe meer vlees je overhoudt!

Zorg dat je op het strand een emmer klaar hebt staan met vers zeewater. Hier bewaar je je goedgekeurde garnalen in. Heb je genoeg garnalen? Mooi! Houdt ze levend, dus ververs je water en zorg dat je een waterdicht vervoersmiddel bij je hebt om ze mee naar huis te kunnen nemen. Ik moet trouwens bekennen dat ik

ook weleens met een klotsende emmer tussen mijn benen in de auto heb gezeten hoor haha. Maar goed, die ervaring heeft me dus geleerd dat iets met een deksel of een waterproof bag veel handiger (en droger) is!

Om de garnalen te bereiden ga je ze koken. Eigenlijk is het het lekkerste om dit in zeewater te doen. Maar je kunt natuurlijk ook gewoon kraanwater nemen.

aan de Belgische kust. Mijn dochttertjes hebben er uiteraard ook eentje, die zijn een slagje kleiner maar doen ook waarvoor ze gemaakt zijn. Die netten hebben we gehaald in Schoorl.

Wat een lekker garnalenteam zijn we zo met z'n drietjes! De beste tijd om garnalen voor de Nederlandse kust te vangen is als de 'r' in de maand zit. Maar ik moet eerlijk zeggen dat ik ze ook in de zomermaanden wel eens





Vul een grote pan en voeg daar dan 2 eetlepels zout aan toe. Wacht tot het zee- of kraanwater kookt. Als het kookt voeg je je garnalen toe. Afhankelijk van de hoeveelheid laat je ze 3 tot 5 minuten koken. Giet ze dan af en laat ze afkoelen.

Dan kan het pellen beginnen! Pak de garnaal vast bij kop en staart en buig het garnaal tje voorzichtig terug, opwaarts. Je voelt dan een soort 'knikje'. Na het knikje ga je een beetje wiebelen en zachtjes een beetje trekken. Al snel laat het schilletje los, pel de nog zittende schaal tjes eraf, kopje los en hupla, je garnalenvleesje blijft over.

HET IS WERKELIJK WAAR ZOUTE ZALIGHEID!

De smaak van een verse Noordzee garnaal is ongekend! Je proeft echt het verschil met de kant-en klare al gepelde garnaal tjes uit de supermarkt of bij de vishandel en de garnalen die je zelf gevangen en gepeld hebt!

Je kan natuurlijk heerlijk een wit broodje beleggen met je garnalen, toefje mayo en wat peper er overheen, wat een delicatessen!

Maar je kan ook een geweldige garnalencocktail maken. Dat is dus écht een hit voor de komende feestdagen hoor!

HIER ONS VANDENBERG-FAMILIERECEPT!

Pak een paar mooie grote glazen of schaal tjes. Leg hier eerst een blaadje botersla in en doe daar dan een paar schepjes Hollandse Garnalen bovenop. Vervolgens een draai verse, zwarte peper er overheen en dit, te smakelijke, fantastische feestje maak je af met een flinke schep van onze speciale saus...

Voor die saus heb je de volgende ingrediënten nodig:

- 250 cl volle room (slagroom)

- Whiskey (naar smaak maar minstens een stuk of 6 eetlepels)
- Hot Chili Ketchup (ook naar smaak maar ik doe altijd een flinke scheut – net als de whiskey haha)
- Peper, liefst uit de molen.

Zo pak je het aan:

Klop de slagroom tot bijna boterdik. Je gaat hier zometeen je whiskey en ketchup aan toevoegen en dat maakt hem dan al minder dik. Let op, gebruik een spatel!

Schep de ketchup, peper en whiskey er rustig doorheen. Dan blijft het geheel lekker luchtig en romig! Proef zelf tussendoor, wat meer ketchup, of nog wat whiskey? Over smaak valt niet te twisten, dus zorg ervoor dat JIJ het lekker vindt!

Klaar! Schep een paar lepels over de garnaal tjes heen en oei oei wat gaan jullie genieten!

Kleine hapjes nemen he!

Ik hoop écht dat jullie dit garnalenvissen een keertje zelf gaan proberen en zullen ervaren wat een ontzettende leuke bezigheid dat is. Je leert zoveel over wat er in het zeetje leeft en je verwondert je er écht over hoe dicht bij de kant dat allemaal zit. Het trekt ook altijd heel veel bekijks, iedereen gluurt in je emmer en wacht om te kijken wat er in je net zit als je op de kant komt.

Kinderen gaan helemaal uit hun dak als ze de vangt mogen sorteren. Echt, doen!

Dus heel erg veel plezier toegewenst ook alvast een hele dikke eet smakelijk, want wat zal je smullen van je vangst!

Groetjes en glitters!





Het bestuur realiseert zich dat bij het uitkomen van dit magazine de actualiteit van onderstaande informatie deels achterhaald kan zijn. En aangezien het bestuur niet over profetische gaven beschikt, zal deze ontwikkeling zich blijven voordoen. Dat geldt overigens niet alleen voor delen van ons magazine, maar voor alle geschreven nieuws. Van de zaken die bij het uitkomen van dit magazine nog niet bekend zijn, wordt u in de volgende editie en via social media alsnog geïnformeerd.

Om maar meteen met de deur in huis te vallen. De Ledenraad heeft op haar vergadering van 28 oktober 2021 het nieuwe AHV-bestuur gekozen.

Het bestuur, dat voor 2 jaar zitting zal hebben, bestaat uit de volgende personen: *Jaap Que* (voorzitter), *Jan Spel* (secretaris), *Nathalie van den Berg* (penningmeester) en als commissarissen *Bart van Itersen* (Commissie Waterbeheer), *Ron Stoorvogel* (Commissie Witvissen), *Daan Rijkema* (Commissie Jeugd), *Twan Braas* (Commissie Karper), *Wim Schut* (Commissie Roofvis) en *Leo van der Hilst* (Commissie Controle).

Tijdens de Ledenraadsvergadering zijn de volgende onderwerpen gepasseerd: de jaarrekening 2020, de begroting van 2022, de verlaging van de contributie, de financiële visie over het AHV-vermogen en de verkiezingen van de Commissie van Overtredingen, de commissies waterbeheer, de roofvis en karper. De bezetting van de ledenraad is eveneens uitgebreid tot het aantal van 33 leden, het minimaal vereiste aantal.

Het bestuur heeft naar aanleiding van vragen en opmerkingen over de verschillende onderwerpen ook lessen getrokken, zodat een aantal zaken in de toekomst beter geregeld zullen worden.

Het aantal leden is in 2020 met 4.442 toegenomen; de verwachting is dat in 2021 de groei zich naar 15.000 zal voortzetten. Het financieel klimaat van de AHV ziet er heel zonnig uit. De vergadering heeft tot slot decharge aan het bestuur verleend voor het in 2020 gevoerd financieel beleid.

De locatie op het Watersporteiland zal een opknappbeurt ondergaan. De huidige verouderde containers zullen worden vervangen, terwijl het pand een opfrisbeurt krijgt. Elke maandagochtend is Het Landje te bezoeken en staat de koffie klaar.

SPORTVISSERIJ NEDERLAND EN FEDERATIE MIDWEST

De plannen van een reorganisatie binnen de georganiseerde hengelsport verlopen zeer gestaag. Een optie is de opheffing van de federaties, maar zo lang daar geen overeenstemming tussen de federaties wordt bereikt, is de weg naar een nieuwe hengelsportorganisatie nog ver weg.

Op 8 september 2021 is onder leiding van MidWest met een aantal verenigingen de eindrapportage over sportvisserij en het Sociaal Domein

besproken. Van belang is dat hengelsportverenigingen zich binnen de lokale gemeente duidelijker moeten presenteren.

De AHV heeft op 7 oktober 2021 deelgenomen aan het project Samen Vissen. In samenwerking met de vrijwilligers van de Stichting Viscentra Abcoude is een aantal deelnemers van een Amsterdamse zorginstelling een prachtige dag bezorgd. De oudste deelnemster van 100 jaar heeft op die dag goed gescoord.

VRIJWILLIGERS

Met een grote opkomst is op 18 september 2021 met de vrijwilligers de jaarlijkse BBQ gevierd. De roep om meer vrijwilligers voor diverse taken binnen de AHV blijft bestaan, nu de vereniging nog meerdere activiteiten gaat organiseren. Voor informatie van de (deel)taken als vrijwilliger kan men zich tot ons kantoor wenden.

GEMEENTE AMSTERDAM

Met de gemeente Amsterdam zijn in september 2021 afspraken gemaakt over de data van aanlevering van de visstand beheerplannen.

WEDSTRIJDEN

Het bestuur gaat het huidige beleid met betrekking tot het wedstrijdbeleid witvissen evalueren en nu is al duidelijk dat daarin het een en ander aangepast zal worden. Tot die tijd zal hierin een terughoudend beleid worden gevoerd.

De belly boat wedstrijd op de Sloterplas is voor een eerste wedstrijd succesvol geweest en met een BBQ afgesloten.

Op 17 oktober hebben de jaarlijkse jeugdkampioenschappen plaats-



gevonden, waarbij de winnaars de Cor de Vijlder bokaal in ontvangst konden nemen.

BOSBAAN

Per 2 november 2021 is de Bosbaan weer balisagevrij, zodat daar volop gevestigd kan worden. Om op de Bosbaan te mogen vissen, moet je in het bezit zijn van de AHV-vergunning. Voor nachtvisserij en voor vissen met een derde hengel, is ook een nachtvispas en de 3e hengelvergunning van de AHV verplicht. Bij de aanschaf van de 3e hengelvergunning krijgt men er de nachtverblijfpas gratis bij. Let verder op de bijzondere bepalingen, zoals genoemd in de AHV-vergunning (o.a. verboden te vissen vanaf de start tot de eerste 100-meter-kabel en de laatste 100-meter-kabel tot het botenhuis).

CONTROLE

De controleurs hebben van hun coördinator, Leo van der Hilst, onder andere instructies gekregen over de wijze waarop de uitgevoerde controles in het systeem ingevoerd kunnen worden; tevens werd het controlebeleid doorgenomen.

AHV-PROJECTEN

In de Telegraaf van 28 oktober 2021 is zeer uitgebreid aandacht geschonken aan het Aalproject, een initiatief van de AHV in samenwerking met RAVON en Waternet Amstel, Gooi en Vecht.

De AHV heeft plannen over het uitzetten van forel; wordt dus nog vervolgd.

SAMIEN VISSSEN

TEKST & FOTOGRAFIE JAAP QUE

Van de federatie MidWest kwam het verzoek om aan een nieuw project mee te werken: vissen met bewoners van zorginstellingen. Voor de AHV geldt zoiets als een vanzelfsprekendheid. En zagezegd, zo gedaan.

Met de eerste zorginstelling werden vrij snel afspraken gemaakt en aangezien de AHV zeer goede ervaringen heeft met het Viscentrum te Abcoude liep alles van een leidend dakje. Uiteraard vergt de organisatie op de dag zelf wel het een en ander, maar met vereende krachten werden de bewoners, waarvan de meesten in rolstoelen, naar de waterkant in Abcoude gedirigeerd.

Bij de aankomst werd eerst het gebruikelijke kopje koffie en gebak genuttigd. Daarna werden onder deskundige leiding van een groot aantal vrijwilligers de bezoekers naar de vissteigers gedirigeerd en kon met het vissen worden begonnen.

Na een uurtje vissen werd de lunch aan de waterkant genuttigd en ofschoon de vangsten enigszins tegenvielen, was de stemming opperbest. De zon scheen volop en een dagje buiten de zorginstelling deed de bezoekers beslist goed. Het was geweldig om te zien dat de 80 tot 100 jarigen nog kwiek zijn en vol belangstelling en passie die visdag doorbrachten. En jawel, een 100-jarige heeft ook een



EINDE DIERENWINKEL MAST

Dierenwinkel Mast, een begrip in Amsterdam-Noord, Genitiaanplein1, sluit per 1 januari 2022 definitief haar deuren. De eigenaren gaan na een welverdiende werkzame periode met pensioen en daarmee houdt ook het bestaan van deze populaire dierenwinkel op. Grijp je kans en breng een bezoek voor de laatste hengelpartikelen met wel 50% korting!

vis kunnen verschalken. Een avontuur, dat voor herhaling vatbaar is, het Samen Vissen! Dank aan alle medewerkers van het Viscentrum Abcoude en graag de volgende keer weer.

UITSPRAKEN NA VIS-MISSTAPPEN

De commissie ter behandeling van overtredingen heeft de volgende uitspraken gedaan:

Lidnummer: 0736701234153

Overtreding: Vissen in het water van het Sarphatipark zonder in het bezit te zijn van een geldige parkvergunning.

Uitspraak: 1 jaar schorsing, waarvan 6 maanden voorwaardelijk, met een proeftijd van 2 jaar.

Lidnummer: 0736701035870

Overtreding: Vissen in verboden water van de koelwaterkanalen bij het IJmeer gelegen op het terrein van Vattenfall aan de Overdiemerweg te Diemen. Tevens het vissen met een aassoort waarvoor op dat moment een gesloten tijd van toepassing was.

Uitspraak: 1 jaar schorsing, waarvan 6 maanden voorwaardelijk, met een proeftijd van 2 jaar.

Lidnummer: 0736700228137

Overtreding: Vissen met levend aas en handelen in strijd met de bepalingen van de derde hengselvergunning.

Uitspraak: 9 maanden schorsing, waarvan 6 maanden voorwaardelijk, met een proeftijd van 2 jaar.

ZIJN WIJ DAT?



Ben jij de gefotografeerde visser in de rubriek 'Zijn wij dat'? Bel dan even met het AHV kantoor (020 – 626 49 88) om een afspraak te maken voor de overhandiging van je prijs. Mailen kan ook via ahv@ahv.nl. De prijs is een hengelsportcadeaubon beschikbaar gesteld door de Amsterdamse Hengelsport Vereniging. Het kantoor is geopend van maandag t/m vrijdag van 9.00 tot 17.00 uur.

BENT U GEEN AHV LID MAAR WILT U IN DECEMBER 2021 NOG EEN HENGELTJE UITGOOIEN?

Als u nu nog lid wordt van de AHV dan betaalt u een verlaagde contributie van slechts € 21,25 t/m december 2021

Voorwaarde is echter dat u in 2022 lid blijft. Via onze website heeft u de mogelijkheid om te kiezen om de contributie 2021 (€ 21,25) en de contributie voor 2022 (€ 40,00) in een keer te voldoen of dat u kiest om de contributie voor 2022 op een later moment te betalen. Dan ontvangt u op een later moment van ons een factuur voor 2022.

Lees meer via: <https://ahv.mijnhengelsportvereniging.nl/vergunningen/vispas-2021-2022.html>

Opgelet: Deelname aan onze viswedstrijden kan voortaan alleen als je lid bent van de AHV.



Op zaterdag 16 oktober j.l. vonden in het Beatrixpark te Amsterdam de AHV Jeugdkampioenschappen 2021 plaats. Deelnemers in de leeftijds categorieën 9 tot 12 jaar en 12 tot 14 jaar gingen op deze mooie herfst dag de strijd aan om de Cor de Vijlder Bokaal.

Voor aanvang werden alle deelnemers ontvangen op het AHV Kantoor aan de Beethovenstraat. Alvorens er daadwerkelijk gevist werd ontvingen de deelnemers een uitgebreide instructie, een vangstregistratiekaart en een goed gevulde goodiebag met onder andere een uitgebreid lunchpakket, een hengel en een onthaakmat. Na de stekloting was het tijd om naar de waterkant te gaan.

Al snel werden de eerste vissen gevangen, waaronder een aantal flinke voorns en grote brasems. Sommige deelnemers hadden de tips van de jeugdvisdag eerder dit jaar goed in de oren geknoopt, want na het peilen werden de vissen alleen maar groter! Na vier uurtjes vissen keerden alle deelnemers vol spanning terug naar het kantoor waar alle punten geteld werden door de organisatie.

De winnaars wisten in totaal meer dan 180 centimeter vis te vangen! Naast de grote bokaal voor de winnaars gingen alle deelnemers naar huis met een medaille als aandenken aan een fantastische dag. Het was een dag om niet snel te vergeten en we hopen volgend jaar de titelverdedigers en nieuwe deelnemers te verwelkomen!

COR DE VIJLDER BOKAAL

De winnaars van de wedstrijd gingen na de wedstrijd naar huis met de Cor de Vijlderbokaal 2021. De bokaal is vernoemd naar Cor de Vijlder, een zeer gewaardeerd AHV Lid en vrijwilliger die zich jarenlang in heeft gezet voor de jeugd. Na het recentelijk overlijden van Cor is besloten om de bokaal naar hem te vernoemen als dank voor al zijn inzet.

DOE JIJ DE VOLGENDE KEER MEE?

Ook deelnemen aan een AHV Jeugdclinic of wedstrijd? Houd onze Facebookpagina en website in de gaten voor al onze updates! Nog geen lid? Vraag snel een jeugdlidmaatschap aan! Check snel onze website: <https://ahv.mijnhengelsportvereniging.nl/>


Met dank aan:

Hengelsport Willem

Rien de Wolf - Fishing & Outdoor

De vrijwilligers van de AHV





TEKST & FOTOGRAFIE DAAN RIJKEMA

AHV JEUGD 2021 KAMPIOENSCHAPPEN GROOT SUCCES



SPORTVISSERIJ LOODVRIJ

Een beter milieu begint bij jezelf. En als sportvisser ga je natuurlijk voor een schoon watermilieu. Lood hoort daar niet in thuis, want dit metaal is vervuilend en ongezond voor mens en dier. Sportvisserij Nederland zet daarom in op het gebruik van milieuvriendelijke alternatieven om tot een loodvrije hengelsport te komen.



Ga naar www.sportvisserijloodvrij.nl
voor meer informatie en een overzicht van loodalternatieven.





COMMISSIE WATERBEHEER INGEZET VOOR VISREDDING

TEKST BART VAN ITERSON

In opdracht van de Gemeente Amsterdam gaat Dura Vermeer op deze locatie de grond bouwrijp maken ten behoeve van een grote parkeergarage naast de Arena. Hierdoor is het noodzakelijk dat de vissen in de omliggende watergangen gered en verplaatst worden naar ander water. De planning was om de visredding in twee dagen uit te voeren. Hieronder een verslag van beide dagen.

DAG 1: 11 SEP 2021: Het afvissen van twee stukjes afgedamd water, elk circa 25 meter.

Allereerst was het fijn dat de oevers gemaaid waren, zodat we aan twee kanten langs het water konden lopen. Ook de neergelegde rijplaten waren nuttig, anders denk ik dat het traileren van de boot toch een stuk lastiger was geweest. Voor ons bleek toch het meest werkbaar om vanuit de boot de electro visserij uit te voeren, waarbij we deze met

twee touwen vanaf de kant over het water konden verplaatsen.

de passage

Op deze locatie zijn we begonnen. Hier vingen we alleen maar zeeltjes. In totaal 353 gram (18 stuks). Het water was hier ondiep met een dikke zwarte baggerlaag.

mediarena

Na het uitzetten van de zeeltjes zijn we hier aan de slag gegaan. We zijn ook hier begonnen met electrovisserij, de eerste vangst bestond uit heel veel kleine vis, voornamelijk vetjes, maar ook baarsjes. Bij elkaar 1932

gram. De afmetingen varieerden tussen 3 en 10 centimeter waardoor het hier naar schatting om ongeveer 1400 exemplaren gaat. Tijdens het vissen bleek het water hier iets dieper te zijn (ongeveer 50 centimeter) waardoor we besloten ook een zegentrek te doen. Hiermee vingen we een snoek (65 centimeter lang en 2099 gram zwaar) en een groot aantal rode Amerikaanse rivierkreeftjes.

Daarna hebben we nog een keer elektrisch gevestigd, waarbij we weer een behoorlijk aantal vetjes, baarsjes en een zeelt vingen met een totaalgewicht van 996 gram (ongeveer 700 stuks).

Er is dus ongeveer 5,3 kg vis (naar schatting 2118 stuks) verwijderd uit de twee afgesloten stukken water. Dit moet een zeer groot deel van het aanwezige visbestand geweest zijn waarmee gesteld kan worden dat de visserij succesvol is geweest. Er zal

met name aan de Mediarena nog wel wat kleine vis in het water achtergebleven zijn, maar die is er, gelet op het kleine formaat, zo goed als onmogelijk uit te vangen.

DAG 2: 26 SEP 2021 Het afvissen van het lange gedeelte afgedamd water, circa 135 meter.

Dit water was net iets breder dan de twee voorgaande percelen. Wellicht dat hierdoor een zegentrek net iets minder efficiënt verliep en we er slechts 1 baarsje mee vingen. Daarna hebben we meermaals het perceel elektrisch afgevestigd wat duidelijk meer vis opleverde die zich voornamelijk in de kanten ophield. De eerste vangst bestond uit baars en zeelt, met een totaalgewicht

van 454 gram. De tweede rondgang leverde 2 jonge snoekjes op (circa 20 centimeter) met een totaalgewicht van 148 gram en weer een mengeling van baars en zeelt (212 gram). Een derde rondgang leverde nog eens baars en zeelt op (339 gram).

In totaal is er dus ongeveer 1,15 kg vis (naar schatting iets meer dan 100 stuks) verwijderd uit het lange perceel water. Qua resultaat houdt dit ongeveer het midden tussen beide kleine percelen die we vorige keer bevestigd hebben. Kijkend naar de overgang van de veel dikkere baggerlaag bij De Passage en het wat diepere water met hardere bodem bij Mediarena lijkt dit ook een logisch resultaat.



31

Genieten van
die zomerse
avondzon.

TEKST & FOTOGRAFIE CASPER HEUVER

EEN ZOMER VOORBIJ...



Op het moment van schrijven
zitten we in de eerste dagen
van oktober. Voor mij altijd een
mooi moment om even terug
te blikken op de afgelopen
zomerperiode. Ik viste vooral
veel korte avond sessies. Op de
fiets, compact materiaal mee
en wat wateren in de buurt
bevissen. Niks lekkerder dan
na je werk een avondje op pad
te gaan en genieten van een
zomers avondzonnetje.



Ik wilde weten waar de vissen zich bevonden om later in de avond terug te keren.



Vaak bereid je het visuitstapje voor door overdag te observeren en de stekken enigszins aan te voeren. Ik wil weten waar de vissen zich bevinden en voer de stekken dan rustig aan om later in de avond terug te keren en snel toe te slaan.

In de zomer gebruik ik graag de Roasted Nut boilie van Martin SB. Deze zoete oranje-gekleurde bol is ideaal voor dit jaargetijde omdat er veel natuurlijk voedsel aanwezig is in het water. Denk bijvoorbeeld aan de vele kreeftjes waar de karper helemaal gek van is. Door met oranje gekleurde boilies te voeren herkennen de vissen dit als zijnde stukjes kreeft. Ik voer niet veel omdat ik weet dat de vissen vaak blijven hangen in de zone waar ik ze eerder gezien heb die dag. Het idee is om snel een aanbeet te forceren.

Klein of groot, alles is dan welkom. Nou, genoeg over mijn zomervisserij, ik neem jullie nu even mee naar de maand september.

AVOND SESSIE

Een avond sessie ergens begin september. Bewapend met compact materiaal ga ik weer lekker een avondje op pad. Vismaat Tom vist gezellig mee. De hengels snel in en even relaxen na een lange werkdag. We kiezen voor de ondiepe hoek waar we al eerder succes hebben geboekt. Waadpak aan en de hengels secuur positioneren. Het wachten kan beginnen...

Na wat geklets, over en weer, loopt al snel een van mijn hengels af. Na een korte dril tussen wat wier kan er een langgerekte spiegel geschept worden. Even snel een blik werpen in het net. Daar worden we vrolijk van en delen we wat high five's want dit is toch wel een serieuze vis! Eenmaal op de kant onthaken we de vis netjes om hem even te wegen. Er is nog meer vreugde want deze vis betekent een nieuw pb voor mij. De vis wordt even kort weggehangen zodat de hengel weer snel spot on ligt en de camera klaargemaakt kan worden. Wat daarna volgt? Nog vijf aanbeten...bizar!! Ze zaten masaal op het oranje goud!

De maand september verliep meer dan prima. De tactiek werkte en de vissen werden steeds mooi opgevangen. Veel voer kwam daar niet aan te pas. Na een aanbeet weer twee handjes Roasted Nut erop en het wachten was op de volgende vis. Het vissen op een groot water is soms best

Wakker worden in zo'n decor maakt een hoop goed.



WAAR IK ZELF IN HET NAJAAR REKENING MEE HOUD ZIJN DE VOLGENDE PUNTEN:

- Houd het weer in de gaten, een najaarstorm betekent veel zuurstof in het water dus actieve vissen.
- Vis op de windkant, al het natuurlijk voedsel wordt meegenomen en de vissen zullen daar dus ook sneller te vinden zijn.
- Zoek de wat diepere stekken op.
- Regelmatig voeren, de vissen bouwen in deze periode hun vetreserves op en zullen lekker gaan vreten.
- Najaar betekent ook vaak slecht weer, pas hier je kleding goed op aan, zorg voor een goede hoofdlamp en een warme maaltijd.
- Na een aanbeet zo snel mogelijk weer die hengel erin en uiteraard wat voer erop.
- Let op de watertemperatuur, gaat de temperatuur onder de 10 graden dan overschakelen op kleiner of sneller verteerbaar aas.

Het wordt steeds sneller donker en dat betekent voor mij vaak alles in het donker opzetten omdat ik laat klaar ben met werken. De aanpak wordt nu een stuk anders. Het natuurlijk voedsel verdwijnt langzaam en dus zullen de vissen in deze periode ons aas sneller tot zich nemen. Waar ik in de zomerperiode vaak ondiep vis leg ik nu sowieso twee hengels een stuk dieper. Met behulp van een dieptemeter op de voerboot zoek ik een talud op van rond de 8 à 10 meter.

Onderaan dit talud wordt netjes het voer gedropt met het haakaas. Ik voer vaak twee keer van tevoren, een kilogram of twee Monster Crab boilies van Martin SB gemixed met tijgernoten.

Tijgernoten, daar zijn onze vrienden ook dol op, kosten niet zoveel en zijn makkelijk zelf te koken. En je kunt er ideaal een mooie grote voerplek mee creëren. Een hengel bevis ik nog

steeds ondiep op de stekken waar het van de zomer zo goed liep.

DAAR DOE JE HET VOOR!

Inmiddels is het midden oktober, je merkt aan alles dat de herfst lekker van start is gegaan. We hebben al een paar flinke najaarstormen gehad en de plannen zijn gemaakt. Ik voer twee dagen op een groot water en ga een kort nachtje vissen met vismaat Quido. Alles is tot in de punt-



Klein of groot alles is welkom, maar als ze er zo uit zien, prachtig!

pittig maar ik had geen reden tot klagen. Met een aantal fraaie exemplaren liep september naar zijn einde.

HET NAJAAR IN

De dagen worden korter en de nachten een stuk frisser. Het najaar is begonnen! De tijd van het jaar om een paar mooie vissen te vangen. In het begin moet ik altijd even wennen aan deze periode maar het herfstdecor maakt een hoop goed.

jes voorbereid. Beiden vissen we met twee hengels op het diepe gedeelte, 8 tot 14 meter diep en beiden één hengel in de ondiepe zone, je wilt je kansen immers verspreiden. Twee dagen werd er gevoerd met tiggernoten en Monster Crab boilies. De emmers voer werden verstopt in de bosjes want die waren te zwaar om steeds mee te tillen. Het is vrijdag, eerst moest er nog even gewerkt worden en daarna lekker naar de waterkant. Eenmaal aangekomen aan de waterkant bouwen we in de regen, heerlijk haha! De lijnen worden secuur uitgevaren en we genieten van een warme burger met een sappie.

Na wat geklets zoeken we beiden onze bivy op en is het wachten op de eerste vis. We hebben het geweten ook, tussen 23 en 02u volgden er 6 aanbeten. Stuk voor stuk schitterende vissen. Daar doe je het voor! Vissen in het najaar. Een schitterende rijenkarper voor mij, gevolgd door een wel heel fraaie spiegel en een nieuw pb voor mijn vismaat. Een onvergetelijke sessie.



PRACHTIGE SPIEGEL

November breekt aan en de temperaturen gaan een stuk naar beneden. Ik vis nog wat nachtjes. Maar je kunt aan alles merken dat ze al minder actief worden. Ik blank wat nachtjes en vang hier en daar nog wel een visje. De muts kan weer op en het warmtepak maar weer uit de kast. Ik besluit om de bivy even in te ruilen voor wat overdag sessies. Het grote water even ingeruild voor een wat

kleiner water met een iets groter bestand aan vissen. Ik besluit om een avondje op pad te gaan. Rond de klok van half vijf wordt het al donker, pfoe. Fietsje mee en compact maar weer op pad. Stilzitten is voor mij geen optie, ik moet af en toe richting de waterkant. Een hengel in een hoek uit de wind en een hengel nabij een rietkraag. Een warme kop thee kan ik wel gebruiken, brrr. De hengel uit de wind gaf wat piepen gevolgd door een mooie run. Aktie! Al snel merk ik dat mijn lijn op een meter of 10 uit de kant vast zit aan een flinke zware tak. Shit! De vis blijft lijn pakken maar ik kan geen druk zetten. Hengel in de steun en beugel open, ik wil natuurlijk geen lijnbreuk krijgen. Snel mijn waadpak aan en het koude water in. De lijn vrijgemaakt van de oude tak die vol zat met mosseltjes, geluk gehad dus. Inmiddels heeft de vis al behoorlijk wat meters gemaakt en kan de dril beginnen. Wat een sterke vis. Met mijn hoofd lamp heb ik zijn flank al kunnen zien, een spiegel met aardig wat schubben. Heerlijk zeg. Eenmaal op de

kant is het genieten geblazen want wat een schilderij van een vis is dit zeg.

Ga vissen, word vies en vang die mooie najaarsvis!

Vreugde! Deze vis betekende voor mij een nieuw pb.

35

KARPER

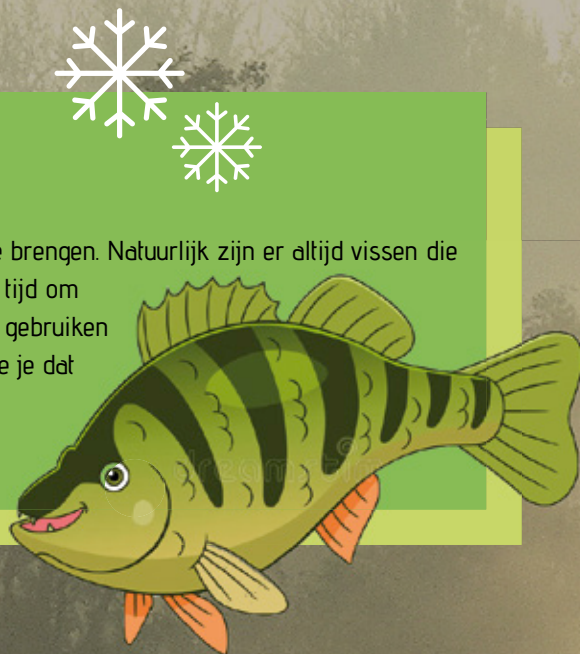


VISSEN voor KIDS

Hoi AHV VISKID,

In de winter zoeken veel vissen hun warme bedje op om de winter door te brengen. Natuurlijk zijn er altijd vissen die ook in deze koude periode actief zijn. Sterker nog, de winter is de perfecte tijd om achter de roofovis aan te gaan. Door goed te zoeken en de juiste techniek te gebruiken kun je soms nog wel meer vangen dan in de andere tijden van het jaar. Hoe je dat doet leg ik dit keer uit in **VISSEN voor KIDS**. Veel leesplezier!

Daan Rijpkema, AHV Jeugdbestuur



DOEN ZE DAT ZO?!

In de winter zijn veel snoeken opzoek naar voedsel. Ze doen dit graag op plekken waar andere aasvissen graag warm de winter doorbrengen. Een goede plek is bijvoorbeeld de jachthaven, waar veel bootjes warmte afgeven. Als jij daar ligt met bijvoorbeeld een dode aasvis, is de kans groot dat er een grote snoek voorbij komt! Vissen met dood aas; hoe doe je dat?

Stap 1: Dobber

Vissen met dood aas is het leukst en makkelijkste met een dobber. Deze is vaak groter dan een witvisdobber en heeft een gewicht van ongeveer 20 gram. Je kunt deze dobber vastzetten tussen twee stuitjes, om zo de diepte te bepalen.



Stap 2: Uitloden

Als de dobber en de stuitjes op de lijn zitten kun je een schuifloodje op de dobber schuiven. Vaak is dit loodje niet te zwaar (10-15gram), omdat de aasvis al zwaar genoeg is. Het loodje is in feite enkel voor het op diepte houden van de aasvis.



Stap 3: Takel

Nu kunnen we een wartel met een clip op de lijn knopen. Zo kunnen de dobber en het loodje er niet meer af en kunnen we een takel (onderlijn met dreg) in de clip hangen. Er zijn veel kant en klare takels te verkrijgen. Voor kleine aasvissen is een takel met 1 dreg voldoende.



Stap 4: Vissen!

Voor het vissen gebruiken we een DODE aasvis. Deze kun je in veel soorten en maten krijgen bij de hengelsportzaak, al kun je ook vragen voor spiering of haring bij de visboer! Hang de vis zo aan de dreg dat deze recht hangt als je de vis loslaat. Wacht iets langer met aanslaan dan normaal, maar zeker niet te lang! Kleine snoeken zullen meer tijd nodig hebben de vis te pakken dan de grote vissen.



Zorg dat de aasvis recht hangt als je deze op de dreg prikt.

Wist je dat...

Wist je dat doodaasvissen ook op een statische manier kan door gebruik te maken van een beetmelder? Dit lijkt meer op het statisch karpervissen met een loodmontage.

Wist je dat veel aasvissen zich schuilhouden in jachthavens of onder bruggen en duikers? Hier is het water vaak iets warmer, en dat is dus perfect om de winter door te brengen!

Wist je dat het verplicht is om in AHV wateren een onthaakmat bij je te hebben als je op snoek vist? Zo kunnen we de vis veilig en met respect behandelen!



Jachthavens zijn de perfecte plekken voor het doodaasvissen!



Aas uit de supermarkt!

Karpers zijn echte alleseters! In de hengelsportzaak zijn dan ook veel soorten smaken en kleuren aas en voer te krijgen, maar wist je dat je ook prima kunt vissen met producten uit de supermarkt? Dit is vaak goedkoper en een stuk leuker om te doen. Maar wat voor aas zou je dan kunnen gebruiken?

Tip 1: Hengel

Aanslaan bij het doodaasvissen is nodig om de haak goed te kunnen zetten in de bek van de vis. Om dit makkelijker te maken gebruiken we een wat stevigere hengel dan bij het vissen met kunstaas. Een (karper)hengel van een meter of 3 met een stevigheid van 3.00LB is perfect te gebruiken!



Tip 2: Takel

Voor een kleine aasvis is een takel met 1 dreg voldoende, maar voor een grote aasvis (bijvoorbeeld een bliek) is het handig om twee dreggen te gebruiken. Zorg ervoor dat je stalen takel niet te kort is! Snoeken gaan snel rollen, net als een krokodil. Hierdoor kan de lijn alsnog breken, wanneer de onderlijn niet lang genoeg is!

Tip 3: Olie

Snoeken kunnen hun prooi goed ruiken/proeven! Om de aasvis nog meer attractie en geur mee te geven kun je wat visolie in de buik van de vis injecteren met een spuitje. Deze olie zal langzaam uit de vis komen wanneer deze onder water ligt. Zeker weten dat geen snoek jouw aasvis kan weerstaan!

AHV Jeugdkampioenen

Op zaterdag 16 oktober vonden de jeugdkampioenschappen van de Amsterdamse Hengelsport Vereniging plaats in het Beatrixpark in Amsterdam. 15 deelnemers gingen de strijd aan met de vaste hengel voor de Cor de Vijlderbokaal.

In 4 uur tijd werden er een groot aantal vissen gevangen. Brasems, baars en grote voorns kwamen voorbij en werden genoteerd op de vangstenkaart. De winnaars hadden beide meer dan 180cm vis gevangen!

Alle deelnemers gingen naar huis met een goed gevulde goodie bag en een medaille. De winnaars ontvingen tevens een mooie bokaal die de dag onvergetelijk maakte!

Doe jij ook mee?

Lijkt het je leuk om ook een keer mee te doen met een AHV Jeugdactiviteit? Houd onze Facebook en dit magazine in de gaten wanneer er weer een jeugdactiviteit gepland staat!



TEKST & FOTOGRAFIE GIJS NEDERLOF

WINTER FEEDEREN OP STROMEND WATER



Als je in de winter met een feeder aan de slag wil gaan op wateren als de IJssel, de Waal, de Maas of de Lek, dan weet je dat je als Amsterdamse sportvisser het zware materiaal gereed kunt gaan zetten. Met een 2.70 meter feedertje en een korfje van 20 gram kom je dan meestal niet zo ver. Als er eentje is die weet hoe je het op dit soort wateren aan moet pakken, dan is het Peter van der Willik wel. Op een druilerige ochtend trok ik Peter eens aan zijn jasje en zijn we richting de Lek gegaan om daar een visje te gaan vangen.

Wij gaan vandaag aan de slag tegen de grens van Lekkerkerk aan. Vlak buiten de gemeentegrens is een stenen trapje waardoor het afdalen naar de waterkant een stuk makkelijker gaat. De dijk is vrij steil en dat betekent dat je voorbereid moet zijn op een klauterpartij. Een paar stevige schoenen met flink wat grip is dan wel zo handig. Onder aan de dijk moet je dan de strook keien nog over om je materiaal op te kunnen stellen. Het meest slimme is, om een los platform van 90 x 100 centimeter mee te nemen; de poten hiervan zijn vaak een stuk langer dan die van een complete Seatbox. Bijkomend voordeel van zo'n platform is dat je er meer bewegingsruimte op hebt. Hoe meer ruimte des te gemakkelijker het is. Op dit platform plaats je dan een losse viskist.

Als wij aan de waterkant verschijnen is het laag water. Omdat de Lek min of meer direct in verbinding staat met de Noordzee, is de waterstand in de Lek mede afhankelijk van de eb en vloedcyclus op de Noordzee. Het hoogteverschil is ter plaatse ongeveer een meter. Wel handig om hier rekening mee te houden als je je plateau opstelt. Bij vloed stijgt het waterpeil in een uur tijd met een meter. Voor je het weet heb je natte voeten. Van tevoren even een getijdetabel raadplegen kan wel zo handig zijn. Dat zo'n getijdetabel in meerdere opzichten handig is komt ook omdat de aanwezige vis ook sterk kan reageren op eb en vloed. Als de Lek niet stroomt is het vaak lastig om een netje vis te vangen. Beter is het om bij opkomend water

te gaan vissen. De aanwezige vis is dan veel actiever en slaat aan het azen zodra er beweging in het water komt.

VOORBEREIDING

Op dit soort wateren zit de vis

We beginnen met peilen. Het is zaak om een schone plek te zoeken op een meter of dertig uit de kant. De 390 wordt voorzien van een 60-grams blokkorf en de eerste korf vliegt door de lucht. Ter plaatse staat zes tellen/meter water. Als de korf de



vaak dichterbij dan je denkt. Vissen op een meter of dertig is meestal al meer dan genoeg. Vanwege de stroming heb je wel een pittige feeder nodig. Uit het foedraal van Peter komt dan ook een PvdW 390 Power Competition Feeder en een 420 Long Distance Feeder. Beide feeders zijn voorzien van een 6000 molen met daarop een gevlochten lijn van 10 0/00. De twee hengellengtes lange voor- slag van 30 0/00 nylon maken het geheel af voor de sessie. Als er veel vuil rondrijft in de Lek is het wel zo slim om een paar spoelen met alleen maar 30 0/00

nylon bij je te hebben. Gebruik bij veel vuil geen gevlochten lijn in combinatie met een voorslag. Het rondrijvend vuil blijft dan hangen op de voorslagknoop en zorgt ervoor dat bijna al je toppen eraan gaan.

De 390 wordt ingezet als het doodtij is en er weinig stroming staat; de 420 kan aan de slag als het flink stroomt. Zorg er ook voor dat de feeder voldoende lengte heeft om je korf van de grond te houden als je een vis drilt. Als je feeder te kort is, loopt de korf tijdens het drillen aan de grond en is de kans levensgroot dat je de gehaakte brasem kwijtraakt. Probeer de gehaakte vis dan ook zo snel mogelijk omhoog te krijgen.

bodem bereikt heeft draait Peter de lijn langzaam binnen. De truc is nu om goed te voelen of de korf weerstand ondervindt. Als de korf niet vast komt te zitten en soepel over de bodem ingedraaid kan worden, heb je een schone plek te pakken. Lijnklip erop en je kunt beginnen. Neem een stapeltje blok- en ankerkorven mee van 60 tot 140 gram. De blokkorven gebruik je als er weinig stroming staat, de ankerkorven als je merkt dat je blokkorf te snel meegevoerd wordt door de stroming.

Peter kiest voor een zwaar lokvoertje en voegt er een handje rode en gele Crumbs bij en het voertje is klaar voor gebruik. Die Sinking Crumbs worden veel gebruikt als het water sterk stroomt. Het lokvoer wordt vaak wat meer verspreid door de stroming; de Sinking Crumbs stromen niet zo snel weg en zo blijf je een centrale voerplek houden.

De keuze van het aas is niet zo spannend; een bakje maden, wat casters en een zak wormen zijn vaak al genoeg. Ook de rode "spaghetti" kan nog wel eens een killer zijn op stromend water. Veel dips gebruikt hij niet; het enige dat op zijn aastafel staat is een leverdip. De geur van dit spul is zo sterk dat het zelfs de meest passieve brasem nog wel eens aan zou kunnen zetten tot azen.

AAN DE SLAG

De eerste blokkorf wordt gevuld met een mix van het lokvoer en geknipte wormen en even later vliegt de eerste

Eenmaal een goede voerplek aangelegd, dan blijven de grote brasems niet uit



Een goed gevulde voerkorf doet wonderen.

Lek begint langzaam te stromen en dat betekent dat er actie gaat komen.

Peter blijft rustig ingooien op 10.00 uur en laat de korf langzaam meevoeren met de stroming tot deze op 14.00 uur ligt waarna hij opnieuw ingooit. Dit meehobbelen op de stroming is belangrijk en mag niet te snel gaan. Dit is ook de reden dat zijn aastafel vol ligt met blok- en ankerkorven van 60 tot 140 gram. Als de 60-grams blokkorf te snel meegevoerd wordt, verwissel je deze voor een 80- of 100-grams exemplaar. Als ook de zwaardere blokkorf te snel meegevoerd wordt, schakel je over op ankerkorven. Zorg ervoor dat de korf met ongeveer dezelfde snelheid mee hobbelt op de stroming.

GROTE VOORNS EN DIKKE BRASEMS

korf al door de lucht. Zo volgen er nog drie en de voerplek is gereed voor gebruik. Een onderlijntje van 16 0/00 en haakje tien maken zijn set compleet. Paar wormpjes en een made eraan en we kunnen beginnen. Het stroomt nog niet en dat betekent dat Peter vol op de voerplek kan gaan vissen. Het is toch een kwestie van opbouwen van je voerplek. Dit doet hij door tijdens het eerste uur om de vier à vijf minuten een korf te brengen. Op die manier bouw je niet alleen een voerplek, maar ook een voerspoor op. De

Zonder enige waarschuwing vooraf wordt de 390 van Peter rondgetrokken en na een korte dril kan de eerste dikke voorn op de foto. De Lek staat bekend om haar schitterende bestand aan grote voorns en dikke brasems en dat is goed te merken aan de vangsten. Het waterpeil begint te stijgen en de Lek gaat meer stromen; dat betekent dat we er eens goed voor kunnen gaan zitten. Peter heeft zijn blokkorf inmiddels vervangen door een ankerkorf van 80 gram en laat ook deze meehobbelen met de stroming.



Waarom moeilijk doen als het ook makkelijk kan.

Binnen de kortste keren is het weer raak en na een stevige dril staat hij met een Lekbrasem in zijn handen.

Ondertussen blijft hij ingooien op 10.00 en ophalen op 14.00 uur, laat hij de korf rustig meehobbelen met de stroming en zorgt hij ervoor dat hij elke vijf minuten een korf voer brengt. Op die manier creëer je een fantastisch voerspoor. Dit is overigens ook zijn strategie tijdens wedstrijden. Als jij dus stroomafwaarts van Peter zit weet je nu wat er gebeurt. Door die constante stroom aan lokvoer en aas trekt de aanwezige vis vanzelf richting zijn voerstek. Het is niet voor niets dat het laatste uur tijdens wedstrijden vaak beslissend is. De vis moet ook even wakker worden en tegen het voerspoor op gaan zwemmen. Dit heeft vaak even tijd nodig.

Rustig doorvissend komt de een na de andere brasem richting zijn schepnet. Beetje lever over zijn haakaas en doorgaan. Sommige vissers spuiten de lever direct in de gevulde korf. Zo krijg je een leverexplosie op je voerplek. Het is maar dat je het weet. Of het werkt? Probeer het maar eens. Dit kun je overigens ook met andere additie-

ven proberen. Peter gebruikt niet zoveel additieven omdat zijn geknipte pieren al genoeg aantrekkingskracht hebben op de aanwezige vis.

Dat hij tot de absolute feedertop hoort is bij iedereen wel bekend. Het lijkt allemaal zo makkelijk te gaan, maar als je goed kijkt wat hij doet herken je wel degelijk een systeem. Vissen op stromend water is vooral een kwestie van goed naar het water kijken en je materiaal constant aanpassen aan de veranderende omstandigheden. Gaat het harder stromen, pak dan zwaardere (anker)korven. Blijf opletten dat je korf over de bodem blijft hobbelen en niet te hard weg hobbelt. Blijf schakelen en verwissel regelmatig van aas als de beten uitblijven. Peil je stek uit en zoek een schone plek.

Last but not least: vergeet niet om plastic korven mee te nemen. Plastic korven kun je goed gebruiken als er weinig stroming staat en als er een paar meter voor je voerplek een randje ligt waar je bij een dril je vis op kwijtraakt. Plastic korven drijven en blijven zo net van de grond af en dit zorgt voor veel minder lossers. Het is maar dat je het weet.

WORD NU LID VAN DE VERENIGING NEDERLANDSE VliegVISSERS EN PROFITEER VAN DE VELE VOORDELEN:

1. Vier keer per jaar het blad De Nederlandse Vliegvisser inclusief een decemberspecial.
2. Toegang tot De Digitale Vliegvisser, hét digitale vliegvisblad.
3. Toegang tot ruim 3000 artikelen over vliegvissen, stekken en materiaal.
4. Toegang tot de vliegvisstekkenkaart met honderden vliegvisstekken in binnen- en buitenland.
5. Gratis vliegvinder app voor het determineren van insecten en het kiezen van de juiste vlieg.
6. Korting op buitenlandse vliegvisreizen en Nederlandse forelvijvers.
7. Korting op vliegviscursussen.

Voor slechts € 32,- per jaar ben je verzekerd van de meest actuele informatie over vliegvissen.

Schrijf je in op www.vnv.nl/lidworden en

kies meteen een van die fraaie welkomstcadeaus.

Word nu lid en ontvang een gratis special of boek!



WWW.VNV.NU/LIDWORDEN

VERENIGING
NEDERLANDSE
VliegVISSERS
VNV

KASSAKOLDER

verhalen van Henk Peeters

Wie decennialang de meest bekende hengelsportzaak van Amsterdam heeft gerund, zit niet snel om een praatje verlegen. Henk tracteert ons graag op een paar van die merkwaardige gebeurtenissen.



DE VISSENBAK

Vroeger was het de plee onder de winkel in het souterrain. Daarna werd het de krabbenkast die ik begin van de zeventiger jaren wilde ombouwen tot vissenbak voor aasvisjes. Krabben werden niet meer verkocht maar de vraag naar levende vis en spiering was enorm geworden.

Maffe Appie had ik in de eerste klas van de lagere school al gepasseerd. Niet omdat ik zo'n slimme leerling was, maar hij was dyslectisch en heeft nooit kunnen lezen. Appie was mijn beste vriend geworden. Hij was twee jaar ouder en absoluut de sterkste van de klas, wat zeg ik, de sterkste van de school, en had mij al menigmaal gered bij vechtpartijtjes. Maffe Appie werd een man van vele ambachten. De ene keer was hij tegelzetter, dan weer timmerman of classificeerder. Hij stond bijna iedere dag voor het koffiehuis naast onze zaak, waar dagelijks tientallen classificeerders bijeen kwamen om op werk te wachten. Appie dronk geen koffie in het koffiehuis, nee de koffie in onze winkel was goedkoper en minstens zo lekker.

Toen ik mijn plannen voor een vissenbak bekend maakte, hoorde ook classificeerder Appie dat. Hij veranderde ter plekke zijn beroep en werd aannemer die wel 60 man personeel in dienst had. Appie, mijn vriend begon op te scheppen over alle werken die hij in de buurt al had gedaan. Was ik zo verstandig geweest om me daar eens over te informeren,

dan had ik gegarandeerd een andere aannemer gezocht. Maar ik vertrouwde mijn vriend en gunde hem de klus. "Hoeveel gaat het kosten?" Appie mompelde wat, keek een beetje glazig en rommelde met een ballpoint wat in een agenda. Na een tijdje zei hij: "Zevenhonderd." "Dat heb je snel berekend," zei ik, ondertussen de agenda van de tafel pakkend. Ik bladerde erin en zag dat hij er geen letter in had geschreven. "Hoe heb je dat berekend?" vroeg ik. "Daar heb jij toch geen verstand van," antwoordde hij. "Dit is een boekje van de bouw en daar staat alles al in voorberekend." Ik draaide het boekje om, op de voorkant stond Nationale Nederlanden. Maar ja, het was vriend Appie, dus kreeg hij alvast een paar honderd gulden om materiaal te kopen.

Het begon met de bekisting. Al zijn vrachtwagens waren bezet en of ik met mijn aanhangertje even naar Uithoorn meekon om het hout voor de bekisting op te halen. Het moest wel 's avonds. Alles ging goed tot een of andere overijverige oppasser met een grote hond Appie van zijn eigen bouwterrein afstuurde. Appie heet geen Bos en ook geen Kalis, besefte ik later. Uiteindelijk kwam de bekisting toch voor elkaar. Aan alle kanten kon je de naam nog lezen van de oorspronkelijke eigenaar, maar de bekisting was klaar. De buitenrand en op kleine blokjes had hij ook de binnenrand op pootjes in elkaar gezet. "Morgen komt het beton, dan gaan we storten," zei hij na zijn 25e bak koffie.

De volgende ochtend kwam er een grote vrachtwagen, die een paar kub zand, cement en stenen op de stoep kieperde precies voor de deur van de winkel. Klanten die naar binnen wilden moesten eerst over die berg klauteren. Veel te veel, dacht ik nog wel, maar wat voor verstand had ik er nou eigenlijk van. Appie begon het zand, cement en kiezelstenen door elkaar te mengen en met water te verdunnen. Al snel begon de halve Prins Hendrikkade op een grote cementbak te lijken. Omdat al zijn personeel erg druk was op andere bouwwerken begon hij in z'n eentje het mengsel in een emmertje te doen. Om vervolgens emmer voor emmer door de winkel te sjouwen, de trap af en tussen de bekisting te gooien. Binnen 5 minuten verveelde hem dat en ging hij naar het koffiehuis om enkele collega classificeerders op te trommelen. Dit betekende dat m'n vader en ik de vitrinekasten moesten gaan bewaken, anders was de hele winkelvoorraad binnen de kortste tijd verdwenen. Met behulp van zijn collega's kreeg Appie alle cement tussen de bekisting. Ik dacht eerder dat hij veel te veel had, maar de rand van de vissenbak was nog niet tot de helft gevuld. De wanden bleken, in plaats van een

meter, pas 50 cm hoog te zijn. Het beton was tussen de bekisting uitgelopen, de bodem was lekker dik. En Appie snapte opeens niet waar al die cement was gebleven. We moesten wachten tot de volgende dag want dan zou er een nieuwe lading van dat spul worden gebracht.

's Avonds zaten we even bij de buurman, Ome Jan Kneemann, de oom van de bekende wielrenner Gerrie, een borreltje te drinken. En toen Ome Jan belangstellend vroeg hoe het zat met de vissenbak, vertelde ik dat Appie niet genoeg beton besteld had. "Heeft hij er wel ijzer als vlechtwerk voor versteviging in gedaan?" vroeg ome Jan. "Dat heb ik niet gezien." Toen Appie de volgende morgen de nieuwe lading aan het mengen was, vroeg ik of hij er wel vlechtwerk in had gemaakt. Appie fronste zijn wenkbrauwen, krapte op zijn kale kop en liet een luide vloek horen.

Op de trap naar het souterrain en dus de aanstaande vissenbak lag een looper die met kleine koperen roetjes op zijn plaats werd gehouden. Natuurlijk hadden we die looper opgerold en samen met de roetjes ergens in een hoekje gezet. Appie voelde even of de cement al hard was geworden en dat was het! Hij pakte vier van de roetjes, legde ze over zijn knie en boog ze alle vier tegelijk in een hoek. In iedere hoek van de bak legde hij een roetje boven op de hard geworden cement. Daarna liep hij weer doodleuk naar zijn berg cement en ging verder met mengen. "Maar dat kan toch niet," merkte ik verbaasd op.

"Natuurlijk wel, ik laat hem ook nog betegelen, zei hij. "Ik heb nog een mooie partij tegels." Zo, Peeters was weer gerustgesteld. Toen de rest van het cement weer boven op de harde laag werd gegooid, was de bekisting snel tot het randje gevuld. Een enorme hoop cement was op de stoep achter gebleven. De berekening uit het boekje van de Nationale Nederlanden klopte dus niet helemaal. Aftgend wat er met die troep moest gebeuren, stelde een van de klanten voor om er een skihelling van te maken. De eerste Amsterdamse Skihelling. Gelukkig dat Appie dat niet hoorde anders was het leed niet te overzien geweest.

De bak stond er, nu wachten tot hij droog was. Het duurde

zeker 4 weken en Appie kwam iedere dag met een theelepeltje op de keiharde beton tikken en iedere keer vond hij dat het nog niet hard genoeg was. Opgeschrikt door een enorm kabaal liep ik naar buiten. Ik zag Appie, hevig zweetend achter een steekwagen met ijzeren herrie-wieltjes lopen. Op de wagen lagen allemaal pakken met tegels, hij kon er nauwelijks overeen kijken. Toen hij de tegels had afgeladen zag ik op ieder pakket met grote letters een 'B' staan. Toen ik Appie vertelde dat hij me 'B' kwaliteit tegels leverde, maakte hij me snel duidelijk dat de 'B' stond voor 'beste kwaliteit'.

Appie begon natuurlijk niet zelf te tegelen, dat zou ook

niet kunnen. Hij was nogal stevig gebouwd en paste simpelweg niet in de bak om deze van binnen te betegelen. "Ik stuur morgen de tegelzetter," zei hij en verdween na eerst nog 5 bakken koffie te hebben genuttigd. Dat morgen werd 14 dagen later toen een man, twee keer zo dik als Appie, de winkel in kwam. "Ik kom effe tegelen." Ik kende die gozer en ik wist ook dat hij voor geen cent te vertrouwen was. "Je past er niet in," zei ik. "Waarom niet?" "Ga maar terug naar Appie, want je bent te dik, je past niet." "Effe kijken," probeerde hij nog. "Nee, want je komt hier ook niet in." De man verdween en nu maar afwachten hoe Appie zou reageren. Dat duurde niet lang, 's middags, toen de winkel vol met klanten stond, kwam hij binnen. "Je heb verdomme m'n beste tegelzetter zwaar bedleidigd en weggestuurd," schreeuwde hij.

"En wat denk je dat me dat kost!" Appie tierde en schreeuwde. "Rustig...rustig..." begon ik. "Rustig? Klootzak," schreeuwde hij. "Ja, rustig, laten we er straks maar over praten als de klanten weg zijn." "Kom jij maar naar mijn kantoor," riep Appie. "Heb jij dan een kantoor?" "Ja, natuurlijk. Herengracht 502," riep hij terwijl hij de winkel uitliep.

Natuurlijk was ik nieuwsgierig dus ik zocht op de Herengracht het huisnummer op. Laat dit nou precies het adres van de ambtswoning van de Amsterdamse burgemeester zijn. Julie begripen natuurlijk wel dat ik daar niet heb aangebeld en naar Appie heb gevraagd.



*"Heb jij dan een kantoor?"
"Ja, natuurlijk. Herengracht 502,"*



Knopenpraat

de verbindende factor in beeld

TEKST & ILLUSTRATIES SJOERD SCHRASSEN

Bij alle disciplines binnen de hengelsport zijn er vele verschillen. Drie factoren zijn echter bij iedere tak aanwezig: Lijn, Haak en ... Knoop. Zonder deze drie is het zelfs voor de beste sportvisser nagenoeg onmogelijk een vis te vangen. Laten we één van deze drie noodzakelijke onderdelen eens nader onder de loep nemen: 'De Knoop'.


Dit keer weer eens een knoop die vernoemd is naar zijn bedenker. Deze sportvisser van het Welsh (Wales - UK) Fly fishing team uit de jaren 50 was al experimenterend op zoek naar een betrouwbare maar vooral snel te leggen knoop om zijn vlieg aan de tippet te verbinden. We hebben het hier over Davy Wotton die na veel probeersels uit kwam op deze knoop.

Na eerst alleen zijn teammembers gingen later vele collega vliegvissers dat knoopen ook gebruiken. Men ontdekte al snel dat er inderdaad o.a. bij wedstrijden veel tijdswinst te behalen was. Niet raar dus dat de vliegvisserswereld deze knoop waardeerde, adopteerde en de knoop naar de bedenker vernoemde.

De Davy knot is snel en makkelijk te maken, naar het schijnt zelfs met koude en natte handen. Niet geheel onbelangrijk is het advies van Davy Wotton, om deze knoop niet vochtig maken voor het dichttrekken van de knoop. De knoop heeft net genoeg frictie om niet te lossen en bevochtiging zou daardoor de kans op verlies van de vlieg en de eventuele vangst vergroten.

Haal de tippet door het oogje van de haak en maak met het begin van de tippet een lus. Maak nu met het begin van de lijn een ruime oudewijvenknoop door deze lus. Breng het uiteinde opnieuw door de lus tussen de knoop en de haak. De lijn is nu dus tweemaal door de lus gehaald. Door nu lichtjes te trekken aan de lijn trek je de knoop langzaam dicht. Door tijdens die laatste stap te schuiven met de lus is het mogelijk om deze knoop dicht te trekken zonder dat het stukje lijnuiteinde te lang

is of getrimd moet worden. Zo gaat de tippet dus langer mee en geldt de gouden regel weer: "Tijd aan knopen bespaart is meer tijd om de gewenste vis te vangen". Zeker in het begin bij het gebruik van deze Davy knot zal dat niet altijd even goed lukken. Is het lijnuiteinde trimmen gewenst? De aanhouder wint en een goed schaartje doet ook wonderen zodat er weer met een verse vlieg aangeknoopt gevist kan worden.



Zou je graag een andere sportvisknoop in het verenigingsblad terug willen zien? Mail dan de naam of beschrijving van deze knoop naar ahv@ahv.nl onder vermelding van 'Knopen onder de loep' en wie weet.





3-DAAGSE KARPER KOPPELWEDSTRIJD SLOTERPLAS

TEKST JORDY KUIJPER

Vrijdagavond 22 oktober, Jordy en Twan staan op de kop van de landtong aan de Sloterplas. Op klokslag 8 uur luiden zij driemaal de gastoeter. De wedstrijd is begonnen! De 9 koppels, bestaande uit fanatieke karper vissers, gaan de strijd aan. Welk koppel gaat het lukken de meeste karpers op de kant te krijgen?

De Sloterplas staat bekend als een niet gemakkelijk karperwater. Door de grootte van het water en de vele verschillende dieptes is een goede voorbereiding van je stek noodzakelijk. De loting van de stekken vond daarom een week voor de wedstrijd plaats. Dit gaf de deelnemers de tijd om hun gelote stek in kaart te brengen en eventueel alvast van wat voer te voorzien.

Voor de stekloting verzamelden de koppels zich op het AHV-landje. Mike de Vries van de wedstrijdleiding haalde één voor één de namen van de koppels uit de emmer. Vervolgens trokken de koppels uit de andere emmer hun steknummer. Een spannend gebeuren aangezien de meeste wel een voorkeur hebben voor hun stek.

DE START

Het is vrijdagavond en de wedstrijd gaat bijna van start. Terwijl de deelnemers hun hengels klaarmaken en de tenten opzetten, verzamelde de wedstrijdleiding zich op het AHV-landje. De organisatie bestaat uit Jordy Kuijper, Twan Braas, Mike de Vries en Dustin Verheijen. Tot het einde van de wedstrijd staan zij dag en nacht paraat om de vangsten te wegen, fotograferen en te noteren. Zonder deze vrijwilligers is een wedstrijd zoals deze niet mogelijk. Bedankt mannen!

Het bleef heel erg stil...

Als om 8 uur het startschot klinkt maakt de wedstrijdleiding een rondje om de plas. Elke deelnemer wordt voorzien van een Goodie Bag. Een tasje met wat leuks en wat lekkers erin.

Verder wensen ze de deelnemers



De stemming zat er van begin af aan goed in.

veel succes. Iets wat ze hard nodig zullen hebben naar wat later blijkt.

De telefoon van de wedstrijdleiding blijft angstvallig stil. Dat betekent dat geen van de deelnemers succes heeft gehad tijdens de eerste nacht. Erg jammer natuurlijk, maar als

troost omdat het een koude nacht zou worden, zorgt de organisatie voor een grote pan erwtensoep. Alle deelnemers worden voorzien van een beker warme soep en de thermoskannen worden gevuld.

VOL VERTROUWEN

Het vertrouwen zit er nog altijd goed in bij de deelnemers. De ene deelnemer heeft geduld en verwacht dat er nog wel een vis van zijn voerplek afkomt. De andere verplaats zijn hengels en gaat op zoek naar de vis. Alles wordt uit de kast gehaald om in de laatste nacht nog succes te hebben. Even wordt er getwijfeld of het juiste telefoonnummer wel is doorgegeven aan de deelnemers. De telefoon van de wedstrijdleiding blijft namelijk doodstil. Dit blijkt ook wel te kloppen want geen van de deelnemers is het gelukt een van de karpers van de Sloterplas de kant op te krijgen.

Net zoals aan het begin van de wedstrijd staan Jordy en Twan weer op de kop van de landtong. Om 12 uur stipt klinkt het eindsignaal van de wedstrijd. Langzaam komen de deelnemers naar het terrein van het AHV-landje. De prijzenbepalers worden helaas weer opgeborgen. De loterij, met zeer mooie prijzen, gaat uiteraard wel door. Dit zorgt ervoor dat toch iedereen met een mooie prijs naar huis gaat. Een loterij met zulke mooie prijzen komt niet zomaar tot stand. Rien de Wolf, Hengelsport 2000, Hengelsport Willem, Pionierbaits en PCC. Bedankt voor jullie bijdrage!



Tijdens de loterij staat Danny van restaurant Amstel Place al druk zijn beroemde hamburgers te bakken op de BBQ. Als de loterij is afgelopen sluiten we de wedstrijd af met een heerlijk broodje hamburger en salade. Ondanks de vangsten zit de sfeer er goed in!

Alle deelnemers bedankt voor jullie enthousiasme en tot de volgende wedstrijd!

XX
XX
XX
45

HOU 'M VAST!

Pakken we 'm bij de anus of de kop? Alsof je iemand met kop en kont ergens uitstuurt. Het zijn serieuze vragen van vele hengelaars die hun trofee voor eeuwig willen vastleggen op de gevoelige plaat. Moet ik op m'n knieën of zal ik hurken? Wilt u zitten? Ik kan staan! Hoe poseer ik (ja echt, poseren!) met het verlengstuk van mijn alter ego? Of houd ik rekening met mijn werkelijke identiteit? Een fotootje met wat zacht en nat gras is dan vaak al voldoende.

Je denkt dat je met de voorbereiding en de daadwerkelijke vangst al de moeilijkste weg hebt gehad, maar dan begint het pas. Ik moet met een vis op de foto. Mogen is er in deze digitale cyberwereld niet meer bij. Proppen en shoppen! En daarna weer doorr! De mensen hebben zelfs geen oog meer voor hun vangst. Echt waar! Het gaat om snel, zwaar en groot. Al je haartjes in de plooi?

Genoeg ergernis hierover. Het gaat om de foto. Waarom maken we een foto van onze vangst? Voor ons hengelaars is dit eigenlijk geen vraag. Dit doen we om verschillende redenen. Allereerst is daar het bekende verjaardagsfeestje. Je hebt nu tenminste altijd een gespreksonderwerp voor handen, en dat met bewijs! Soms moeten we ons bewijzen, zeg maar gerust verantwoorden. De willekeurige Nederlander weet geeneens wat er in onze slootjes, vaarten en plassen zwemt. Als goede tweede hebben we onze ego. Deze hebben wij als vissers allemaal! Hier is niks op tegen, we mogen tenslotte ontzettend trots zijn op onze vangst. Als we daar nog een mooi verhaaltje bijtikken op een social media platform dan is het helemaal af. Als goede derde hebben we de zogenaamde sponsordeal of verplichting. Men wil als sportvisser graag in de picture staan. Word je daarbij in je dagelijkse of wekelijkse bezigheden geholpen, dan is dat prachtig natuurlijk. De sponsor wil natuurlijk daarbij wel een tegenprestatie. Wat wordt er op zijn producten gevangen? Als laatste hebben we nog een wetenschappelijke reden. Het spiegelkarperproject zou nooit zo'n succes zijn geweest zonder meldingen en foto's. Foto's maken en melden dus!

En dan de foto zelf. Een 'CBR Vissen Poseren examen' zou bij sommige mensen niet misstaan. Als ik iemand met een prachtige karper zie poseren die de wokkelvin lekker goed beet heeft genomen dan krijg ik de neiging om diegene te slaan, met een zweepje! Als je die wokkelvin maar loslaat! Gewoon je platte, klamme hand eromheen. Niks aan het handje. Neem een statief voor je fotocamera. Niks erger dan een trillend handje van je jaloerse vismaat. Kunt u even een foto maken? Nooit doen! Voorbijgangers zijn niet te vertrouwen. Voor je het weet staat je hoofd er niet op of de vis mist in één keer een staart. Ben je bang? Ja? Koop een onthaakmat. Hij valt dan misschien toch uit je klunzige handen, maar wel safe. Hoe onhandig kan je een snoek vasthouden? Wees niet bang voor een paar tandjes in je handjes. De kieuwgreep staat achthonderdenvierentwintig keer beschreven op YouTube. Kijken dus! Enne, Hou 'm vast!

Andres de Rouville

Meer van Andres? Andres de Rouville houdt al enige jaren een leuke blog bij. Surf eens naar linkerflanken.blogspot.nl en volg wekelijks zijn avonturen aan de waterkant. Zijn passie? Karpers en dan het liefst spiegels met een SKP-achtergrond, vandaar de titel 'linkerflanken'.



MELDING VISSTERFTE

Tijdens kantooruren 020 - 626 49 88
 Buiten kantooruren Waternet 0900 - 93 94 – optie 1
 Calamiteitenteam MidWest 0251-318882

ABONNEMENTEN

Verschijnt vijf maal per jaar en wordt gratis toegezonden aan de leden van de vereniging. Adreswijzigingen, nieuwe abonnementen en correspondentie richten aan het kantoor van de Amsterdamse Hengelsport Vereniging.

E-MAIL: ahv@ahv.nl

INTERNET: <http://www.ahv.nl>

OPENINGSTIJDEN KANTOOR: ma t/m vrij van 9.00 tot 17.00 uur (betalingen alleen mogelijk met PIN).

Het kantoor is ook telefonisch bereikbaar: 020 - 626 49 88.

ADRES AHV, Beethovenstraat 178, 1077 JX Amsterdam.

NL84 INGB 0000 5904 99

EEN TIP

Indien je aan meerdere AHV-wedstrijden deelneemt, is het verstandig om lid te worden van de AHV. Daarmede bespaar je immers extra kosten en kun je voortaan in alle AHV-wateren vissen en ook in de landelijke ingebrachte wateren. En bij de aanschaf van een AHV 3e hengilvergunning krijg je ook nog de AHV-nachtverblijfpas GRATIS bij. Bij de inschrijving voor wedstrijden heb je als AHV-lid altijd voorrang tot deelname.

CONTRIBUTIE VISPAS INCLUSIEF AFDRACHT*

Seniorleden (met ingang van het jaar dat je 18 jaar wordt) € 37,50

Juniorleden (met ingang van het jaar dat je 14 jaar wordt) € 25,00

Jeugdleden met VISpas (tot en met je 13e) € 14,00

Jeugdleden (tot en met je 13e) Gratis

Bedragen gelden bij automatische incasso en per Ideal-betaling. Bij betaling per factuur wordt de prijs verhoogd met € 2,50. Meer info over de contributie: www.ahv.nl Jaar-, week- en dagvergunningen verkrijgbaar bij AHV, winkeliers en Amsterdamse Bos. Zie voor adressen pagina 2 van deze uitgave.

* Zie voor de speciale tarieven in 2022 pagina 27.

AANVULLENDE VERGUNNINGEN

Vergunning 3e Hengel (+gratis nachtpas): Via Ideal (www.ahv.nl) of afhalen op kantoor: € 25,-; per post € 27,50. Verkrijgbaar ook bij winkeliers (€ 2,50 extra).

Noodzakelijke bescheiden: AHV-VISpas. Bij de aanschaf van een 3e hengilvergunning krijgt u de nachtverblijfpas gratis bij! Geldig op alle wateren van de AHV m.u.v. de Vinkeveense en Proosdijer plassen.

Nachtverblijfpas AHV: Via Ideal (www.ahv.nl) of afhalen op kantoor: € 10,-; per post € 12,50. Verkrijgbaar ook bij winkeliers (€ 2,50 extra).

Noodzakelijke bescheiden: AHV-VISpas. De nachtverblijfpas is gratis bij de aanschaf van de 3e hengilvergunning, maar kan ook zonder de 3e hengilvergunning apart worden aangeschaft. **Kweekvijvers:** Dagvergunning, € 12,50 (periode 1 sept. - 30 apr.).

Wilt u uw lidmaatschap opzeggen? Houd er dan rekening mee dat dit vóór 1 oktober moet gebeuren, schriftelijk of via email.

BOTENVERHUURDERIJEN

Nieuwe Meer, telefoon: 020 - 604 15 44 of 06 - 81 48 61 32

Het Twiske, telefoon: 075 - 684 48 90

Vinkeveen, telefoon: 0294 - 28 13 95 en 0294 - 29 34 73

De Wijde Blick, telefoon: 035 - 656 26 66

Westeinderplassen, telefoon: 020 - 657 01 15

REDACTIE: AHV Media Groep

Aan dit nummer werkten verder mee: Ruben van Aëfst, Nathalie van den Berg, Martin van Haeften, Casper Heuver, Bart van Iterson, Jordy Kuiper, Gijs Nederlof, Henk Peeters, Jaap Que, Daan Rijpkema, Linda de Roode, Andres de Rouville, Marcel de Ruijter, Sjoerd Schrassen, Felix Sens, Herman Sentrop en Jacob Starreveld

COVERFOTO: Het is even tillen, maar dan heb je ook wat! - B. van Rongen

GRAFISCHE VORMGEVING

Hyppo Wanders, x-hoogte, Utrecht. www.x-hoogte.nl

DRUKWERKVERZORGING

Drukkerij Groen

Advertentie exploitatie: AHV - ahv@ahv.nl

Overname van foto's, illustraties en gesigioneerde artikelen is niet toegestaan.

Overname van niet gesigioneerde gegevens is toegestaan mits duidelijk wordt vermeld: Overgenomen uit 'AHV VISSSEN magazine', orgaan van de Amsterdamse Hengelsport Vereniging.

**KARPERVISSEN
ROOFVISSEN
STREETFISHING
VLEIEGVISSEN
WITVISSEN**

**HENGEL
SPORT**



**AL BIJNA 150 JAAR. DE OUDSTE, DE BESTE!
OOK JOUW SPORTVISAVONTUREN BEGINNEN
BIJ PEETERS HENGELSPORT**

**VOOR IETS BEET'ERS NAAR
HENGELSPORT PEETERS**



**PEETERSHENGELSPORT.NL
DIEMERMEERSTRAAT 1, HOOFDDORP
TELEFOON: 023 555 3804**

HIER BEGINT JOUW HENGELSPORT AVONTUUR



EXPERT IN MONTAGE & ADVIES

Naast onze watersport- / outdoor- en hengelsportafdeling hebben wij ook alle kennis in huis voor het in- en opbouwen van alle elektronische apparatuur op jouw (vis)boot. Van dieptemeters en boegmotoren tot ondiep water ankers en audio installaties.



HUMMINBIRD

MINN KOTA

**GRATIS PARKEREN
OP EIGEN TERREIN.
WWW.RIENDEWOLF.NL**

Rien de wolf is dé winkel voor hengelsporters. We zijn al jaren bezig om voor jou het neusje van de zalm op het gebied van hengelsport te verzamelen. Daardoor hebben we alles in huis voor de gevorderde én beginnende visser.

OUTDOOR - FISHING - CAMPING - WATERSPORTS - WORKWEAR