

# V!SSEN



DE AHV: ALS DE NATUUR EN VISSSEN JOUW PASSIE IS

## WINTERBAARZEN

*Probeer eens iets anders*



## DE VETERAAN

*Een onverwacht weerzien*



## Zoeken in de binnenhaventjes

## WINTERVOORN





# VOOR JE VISPAS en nog veel meer...



## RIEN DE WOLF

Papaverweg 43 • 1032KE Amsterdam  
tel 020-6361996 • [www.riendewolf.nl](http://www.riendewolf.nl)  
Ma t/m Vrij: 9:00 - 17:30  
Zat: 9:00 - 17:00

## HENGELSPORT MAST

Gentiaanplein 1 • 1031 AR Amsterdam  
tel 020-6361101  
Ma t/m Vrij: 9:00 - 18:00  
Do: gesloten • Zat: 9:00 - 17:00

## VERMEULEN DIERENVOEDING

Purmerplein 9 • 1023 BC Amsterdam  
tel 020-6360308  
[www.dierenvoedingvermeulen.nl](http://www.dierenvoedingvermeulen.nl)  
Ma t/m Vrij: 9:00 - 17:45 • Zat: 9:00 - 16:45

## HENGELSPORT LAGERWEIJ

J.J. Allanstraat 111 • 1551RC Westzaan  
tel 075-6280552 • [www.lagerweij-hengelsport.nl](http://www.lagerweij-hengelsport.nl)  
Ma: 12:00 - 17:00 • Di t/m Zat: 09:00 - 17:00  
Do: koopavond • Zon: 12:00 - 17:00

## HENGELSPORT WILLEM

Joh. Huizingalaan 83 • 1065 HW Amsterdam  
tel 020-6143498 • [www.hengelsportwillem.nl](http://www.hengelsportwillem.nl)  
Ma: gesloten • Di t/m Vrij: 08:00 - 18:00  
Zat: 9:00 - 17:00

## HENGELSPORT 2000

Kruidenhof 10 • 1112 PS Diemen Zuid  
tel 020-6948271 • [www.hengelsport2000.com](http://www.hengelsport2000.com)  
Ma t/m Vrij: 10:00 - 18:00  
Zat: 9:00 - 16:30

## BEZOEKERSCENTRUM A'DAMSE BOS

(alleen kortlopende vergunningen)  
Bosbaanweg 5 • 1182 DA Amstelveen  
tel 020-5456100 • [www.amsterdamsebos.nl](http://www.amsterdamsebos.nl)  
Di t/m Zo: 10:00 - 17:00

## VAN TOL DIER XL

Wiegerbruinlaan 83 • 1422 CB Uithoorn  
tel 0297-564126 • [www.vantoldierxl.nl](http://www.vantoldierxl.nl)  
Ma t/m Do: 09:00 - 18:00  
Vrij: 09:00 - 20:00 • Zat: 09:00 - 17:00

## DISCUS NIEUWKOOP

Kruitberghof 61 • 1104 BC Amsterdam  
tel 020-6906268 • [www.discus.nl](http://www.discus.nl)  
Ma: 13:00 - 18:00 • Di t/m Vrij: 09:15 - 18:00  
Zat: 09:15 - 17:00

## PIET VOGEL HENGELSPORT AMSTERDAM

Oude Haagseweg 47 • 1066 BV Amsterdam  
tel 06-36470510  
[www.hengelsport-amsterdam.nl](http://www.hengelsport-amsterdam.nl)  
Geopend Di t/m Zat

## SASKIA'S DIERENPALEIS

Dennenlaan 42 • 1161 TD Zwanenburg  
tel 06 527 321 20  
Di t/m Vrij: 09:00 - 18:00 Zat: 09:00 - 17:00





Beste mensen,

2020 hebben wij inmiddels achter ons achter gelaten en nu een maand verder in 2021, is de voorgenomen vaccinatie gefaseerd van start gegaan. Dat is een goed begin. Echter, gezondheid en economie staan nog steeds op gespannen voet met elkaar waarbij we de maatschappelijke en sociale factor niet mogen vergeten. Bij de gedachte van 'terug naar het straks normale' moeten we nadenken over onze eigen inbreng in het ontstaan van pandemieën. Dat wij door klimaatverandering, ontbossing en onze manier van leven steeds vaker virus-sen verspreiden. Maar nu terug naar onze AHV.

**D**e AHV en ons verenigingsblad V!SSEN magazine heeft een enorme groei doorgemaakt en dat is te danken aan alle betrokken leden, vrijwilligers, schrijvers, fotografen, winkeliers en adverteerders. Ons kantoor op de Zuidas heeft een ware metamorfose ondergaan en financieel staat er anno 2021 een gezond bedrijf, waar wij trots op mogen zijn. In mei bestaat de AHV 115 jaar en dat er in al die jaren veel veranderd is, spreekt voor zich; daarover later meer. In dit januarinum-mer wederom een inbreng van onze eigen leden met elk hun prachtige gekleurde belevenissen. Diversiteit alom; vlieg-, wit-, karper-, roofvissen, onze jeugdparagraaf, de natuur en ga zo maar door. En we blikken met het Parool nog even terug op de coronacrisis en de toegenomen populariteit van vissen.

Ook voor nu: als je door de bomen het bos niet meer ziet, ga dan eens naar buiten en naar de waterkant. Je gedachten verzetten om onder een denkbeeldige boom met de lijnen in het water te mijmeren over het leven. En denk daarbij dan aan een hoofdstedelijke voetbalclub met een vol stadion en de eerste zinnen van Bob Marleys Three little birds: "don't worry about a thing, cause every little thing is gonna be alright". Dát zal het uiteindelijk ook worden. 2021 is immers het jaar van de Os en dat moet wel een goed jaar zijn. Feit van algemeen bekendheid is dat er hoe dan ook altijd een perspectief is.

Besef wel, de natuur heeft ons niet nodig, wij hebben de natuur nodig.

Ga daar dan ook zorgvuldig mee om, zodat wij later niet met Emile Zola "J'accuse..." worden geconfronteerd!



Jaap Que  
(voorzitter)

VOORWOORD



- 3 Voorwoord - Jaap Que
- 4 Lekker met de meiden - Nathalie van den Berg
- 6 Feederen aan de Vecht - Gijs Nederlof
- 10 Over snoeken gesproken... - Jacob Starreveld
- 11 Cartoon - Ruben van Aëfst
- 12 Winterbaarzen - Felix Sens
- 14 Beginnen met vliegvissen dl1 - Hyppo Wanders
- 17 #visvrouw - Nathalie van den Berg
- 18 De Veteraan - Tom Schruiver
- 20 Rigtalk - Herman Sentrop
- 22 Coronacrisis maakt vissen razend populair - Marloes de Moor
- 25 IJskoud de mooiste - Demian
- 26 Bestuursberichten - Jaap Que
- 28 Recordvangst - Rodin Smidt
- Balisage schema 2021- Jordy Zegwaard
- 29 Social Media
- Ben ik dat
- 30 Wintervoorn in binnenhaventjes - Gijs Nederlof
- 33 De Vrijwilliger - Jaap Que
- 34 De eerste hengelsportzaak in Nederland
- 35 Kassakolder - Henk Peeters
- 36 AHV-SKP wedstrijd 2020 - Joris Weitjens
- 37 Visredding ook in het weekend - Jaap Que
- 38 Vissen voor Kids - Daan Rijpkema
- 40 Snoekbaarzen in de verlenging - Juul Steyn
- 42 Sportvisserij Loodvrij
- 44 Regels op een rijtje - Daan Rijpkema
- 46 Knopenpraat - Sjoerd Schrassen
- 46 Wedstrijdkalender
- 47 Colofon
- 47 Haken en Ogen - Andres de Rouville

3

INHOUD



Hier kan geen  
yoga tegenop!



Ja ja jaaaaa, het gaat zó lekker met de meiden! Steeds meer meiden pakken de hengel, steeds meer dames rocken die waterkantjes. De vrouwen snappen steeds beter dat vissen net zo'n ontspanning en voldoening geeft als een uurtje van een Kindhouding naar de Trikonasana gaan, die Neerwaartse Hond - adem in en uit - en hopla richting de Sfinx. In een notendop: vissen heeft hetzelfde effect als yoga. Dat vind ik dus écht. OK, ik geef toe, ik ben niet het yoga-type. Helemaal niet zelfs. Ik heb het zelfs nog nooit geprobeerd (want dat gaat dan logischerwijs van mijn vistijd af). Dus hoezo vergelijk ik het dan met elkaar en heb ik het recht van spreken dan überhaupt wel? Jazeker, heb ik dat recht! Ik heb namelijk echt een héleboel dames én ook mannen om me heen die WEL van de yoga zijn. En die komen allemaal nét zo "Tralala" en ontspannen terug van hun sessie op de mat als ik van mijn visavontuur ergens langs- of op het water!



BARRACUDAS

# LEKKER MET DE MEIDEN

TEKST & FOTOGRAFIE NATHALIE VAN DEN BERG

**D**us, vissende dames nemen meer en meer in aantal toe en het lijkt te gaan naar, waar ik al op hoopte: We zien het van elkaar, we bespreken het gezellig met elkaar, nemen elkaar vervolgens mee, leren het elkaar en zo ontstaat er een sneeuwbaaleffect. Een Visvrouw-effect! Hier even wat feiten en cijfers, met dank aan Sportvisserij Nederland:

Voor het jaar 2020 stond de teller voor het aantal vrouwelijke sportvissers met een VISpas op 31.515. Een stijging dus met **ruim 30%** ten opzichte van 2019 (24.000). Terwijl dit

bij de mannen voor 2020 op 15% zit. Bij de Kleine VISpas zie je een beetje hetzelfde beeld: in 2019 hadden 5.000 vrouwen deze Kleine VISpas in bezit en in 2020 ruim 5.700. Dus ook daar een flinke stijging van 14%, terwijl de Kleine VISpas in totaal maar met 8% is gestegen in 2020. Het gaat dus heel goed, nog lang niet dezelfde aantallen als bij de mannen maar de stijging is relatief gezien écht erg fors!

## WE STIJGEN

Ha! En fors! Dan weet je wat! Voor 2021 voorspel ik dat



die stijgende lijn door zal zetten. Waar ik dat op baseer? Heel simpel: ook in de media is het allemaal steeds meer in balans. In Visbladen heb je artikelen geschreven door mannen én ook door vrouwen. In dit Magazine hebben we nu zelfs de vaste column '#visvrouw' waarin we een vissende dame het woord geven, de reacties hierop zijn zo gaaf! Heerlijk om te lezen hoe vissen voor deze ladies een *way of life* is en om ze te zien *shinen* langs de waterkant. Op tv heb je de visprogramma's VisTV en VisTV XL met mannen, gepresenteerd door mannen maar je ziet daarin wel meer vrouwen voorbijkomen. Het Feelgood-Visprogramma 'De Visvrouwen' is sinds twee seizoenen op de buis en is zelfs helemaal op vrouwen gebaseerd. Een heel helder signaal van deze groei en acceptatie is dat er in het komende seizoen van het RTL4 programma 'De Visvrouwen' in 2021 niet 4 afleveringen gemaakt zullen worden maar 6. Dat zegt toch genoeg!

#### VISSENDE VROUWEN ONLINE, KIDS & MILIEU

Ook online zie je veel meer beweging. Op Social Media zijn er steeds meer Vissende Vrouwen actief. Opvallende nieuwkomers op het toneel van de hengelsport zijn de

fect op de maatschappelijke beleving en mening over het vissen in het algemeen. En begrijp me niet verkeerd hè, mannen doen het onwijs goed! Ik heb er helemaal niks op aan te merken, maar alles werkt nou eenmaal beter als er balans is. Daar draait het om. Balans is de sleutel tot elk succes. En qua verdeling mannen-vrouwen in de viswereld komt er dus steeds meer balans. En dat, lieverds, dat is zo goed!

Wat ook een grote rol speelt bij de toename van vrouwelijk vissers is toch ook wel corona... In 2020 kon een heleboel namelijk NIET (zoals groepslessen yoga!), maar vissen gelukkig wél. We zijn nog niet van corona af, er is een heleboel onzeker wat dat betreft. Maar feit blijft: vissen kan én mag nog steeds. Sterker nog, het is hartstikke gezond. Niet alleen de zuurstof, de buitenlucht maar ook de ontspanning, het koppie leegmaken. Laten we dat vooral lekker blijven doen, laten we respect hebben voor elkaar als vissers, man of vrouw. Laten we de vis respecteren en alsjeblieft ook respect hebben voor de natuur, het milieu... Ik zag laatst wat voorbijkomen, foto's op Facebook, ik schaamde me gewoon: vissers hadden zoveel troep achter-

gelaten op hun stek, dat kon écht niet! Ik hoor en zie dat helaas steeds vaker, jij ook toch? Los van het feit dat het simpelweg asociaal is, schaadt het onze reputatie als vissers enorm! Het zet ons zó negatief neer. Met het achterlaten van bende langs de waterkant geven we bepaalde politieke partijen alleen maar munitie om tegen ons te gebruiken. Dus we houden de boel schoon OK?! Echt hoor! Ik heb tegenwoordig altijd standaard een leeg tasje mee waar ik dan de troep van een ander in kan doen als ik het



Barracudas. Een platform vóór vissende vrouwen, dóór vissende vrouwen. De basis wordt hier gelegd door 14 authentieke powervrouwen met verschillende disciplines en dus zit er heel erg veel kennis. Het is een plek waar vrouwen elkaar vinden, ze haken bij elkaar aan om samen te gaan vissen en ze delen elkaars expertises. Zo stuwen ze elkaar op en delen ze hun gezamenlijke hobby. De Barracudas schenken ook aandacht aan kids en het milieu, er wordt van alles georganiseerd en dat allemaal vanuit een *female-perspective*. Dit heeft weer een sterk positief ef-

ergens tegenkom. En dan gooi ik het later gewoon in een prullenbak ergens. Tuurlijk is het stom dat ik andermans afval aan het oprapen ben, maar hé: Dan is het in ieder geval uit de natuur en is het kantje weer schoon toch? Laten we hiervan onze goede voornemens maken! Respect voor elkaar, respect voor de vis en respect voor de natuur.

2021: We gaan met z'n allen iets heel erg moois van je maken! Beleef, geniet, liefs en glitters, #fishingnathalie





*De Vecht leent zich uitstekend voor  
het feederen met licht materiaal*



TEKST & FOTOGRAFIE GIJS NEDERLOF

# FEEDIEREN AAN DE VECHT

Niet ver van Amsterdam stroomt de Vecht. Dit water loopt van de stad Utrecht richting Muiden en stroomt onderweg door Maarssen, Breukelen, Loenen en Weesp om uiteindelijk na 42 kilometer uit te monden in het IJmeer bij Muiden. Het is een van de weinige Nederlandse rivieren waarbij het water soms (gedeeltelijk) de rivier op stroomt; doordat het water in het IJsselmeer aanzienlijk hoger kan staan dan dat van de Vecht bij de sluis in Muiden. Alleen bij aanhoudende zware regenval stroomt de rivier richting Muiden. Dat betekent dat de stroming dus beide kanten op kan staan. De stroming is overigens niet te vergelijken met die op rivieren als de Waal of de Lek. Je merkt dat er iets aan trek staat en dat is het eigenlijk wel.

**O**nlangs trok ik topfeederaar Peter van der Willik aan zijn jasje en samen gingen we richting de Vecht bij Nigtevecht. We kozen voor een plekje richting Châlet Parc De Vechtoever, net boven Nederhorst den Berg, waar we een paar meter grasveld achter ons hebben. Er zijn veel plaatsen waar je de auto achter je kunt parkeren en dat is

altijd prettig. Scheelt weer een hoop geloop en gesjouw.

De Vecht is op die locatie maximaal vijftig meter breed en kent een lage stroomsnelheid waardoor je hier perfect aan de slag kunt met een feeder op korte afstand. Peter staat natuurlijk vooral bekend als de man van grote afstanden. Feederen op 100 meter is voor hem geen enkel probleem. Ook het vissen met zware korven kent geen geheimen voor hem. Bij slechts weinig wedstrijd- en sportvissers is bekend dat hij ook erg goed uit de voeten kan met licht materiaal op korte afstanden. Dat is nu precies waar we hier vandaag voor zijn.

Op deze plaats is het minder geschikt om met de vaste stok te gaan vissen. Op een meter of tien staat er al zo'n vijf meter water. Dat is dus niet echt lekker ontspannend vissen met de vaste stok. Omdat de dikke brasems op dit





visafstand is wat verder en dan geeft zo'n gevlochten lijn toch een betere beetmelding dan een nylonlijn. Als korf gebruikt hij in dit geval een 40-grams speedkorf. De afstand is wat verder en zo'n 40-grams korfje werpt dan iets lekkerder dan een 20 grams.

#### ZOEKEN NAAR EEN SCHONE PLEK

Het uitpeilen van de stekken is een nauwkeurig werkje. Door de stroming in de Vecht wordt er nogal wat rommel over de bodem verplaatst. Dat is niet alleen vuil, maar kunnen ook complete takken van bomen zijn. Pijl je stek dus net zo lang uit tot je een schone plek hebt gevonden. Hoe je dat doet? Je gooit de korf op de afstand waarop je wil gaan vissen en trekt deze dan langzaam over de bodem. Als je weerstand voelt of een korf met 'vuil' naar boven ziet komen, dan weet je dat de plaats niet schoon is. Blijf net zolang zoeken tot je een schone plaats hebt gevonden. Als je die gevonden hebt, plaats dan de lijn achter de lijnklip waardoor je de perfecte visafstand hebt. Tel vervolgens het aantal slagen dat je nodig hebt om de korf in te

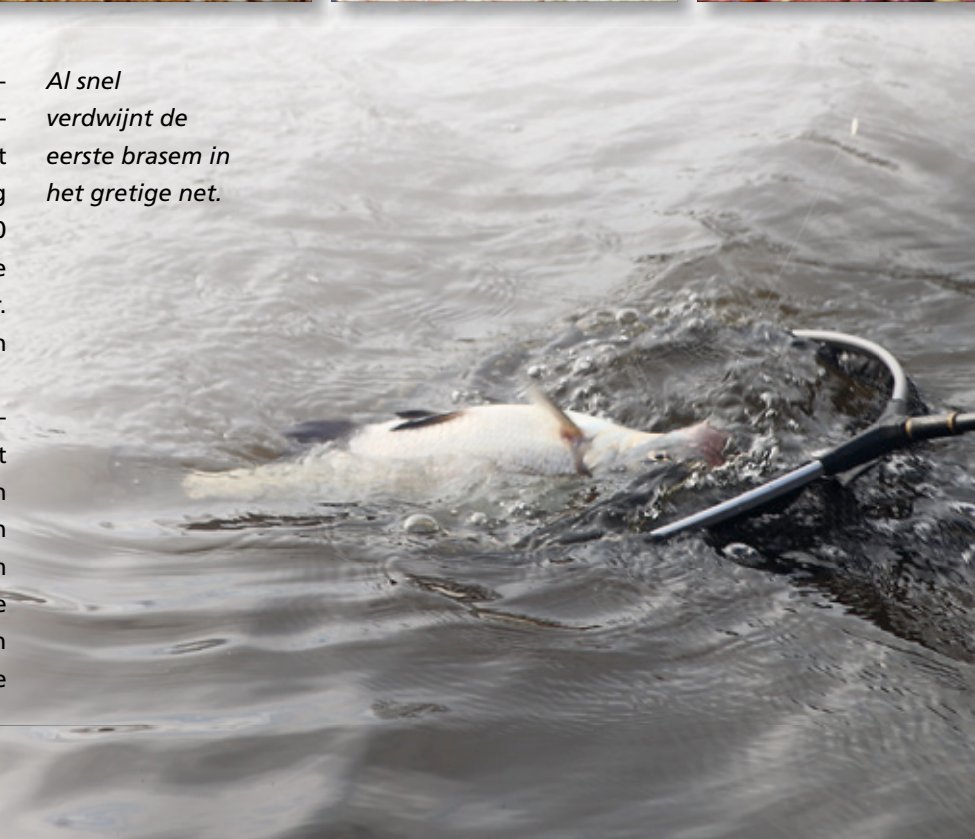
*Het menu voor een dagje feederen aan de Vecht.*



water vaak dicht bij de kant zitten dan je zou verwachten, komt er uit het foedraal een 2.70 meter lange Peter-vanderWillikfeeder. Dit feedertje is uitermate geschikt voor het vissen op kortere afstanden. De 2.70 is vandaag bedoeld om op 12 meter te gaan feederen. Naast de 2.70 komt er ook een 3.50 meter uit het foedraal. De tweede afstand waarop gefeederd gaat worden is de 35 meter. Prachtige afstanden die voor iedereen te bevissen zijn en die vaak ook veel vis opleveren.

Op zo'n korte afstand is het niet handig om met een gevlochten lijn aan de slag te gaan. De beten zijn immers met een nylonlijn net zo goed te zien en bij het aanslaan van de vis heb je toch wat rek nodig. Een nylonhoofdlijn van 18 0/00 is dan ook ruim voldoende. Een korfje van 20 gram is vandaag ook genoeg om op die afstand aan de slag te gaan. Aan de 3.50 komt een mediummolen te hangen met 9 0/00 gevlochten lijn en een voorslag van 20 0/00. De

*Al snel verdwijnt de eerste brasem in het gretige net.*





draaien of loop de afstand uit op de kant. Op die manier kun je bij lijnbreuk altijd de juiste afstand bepalen.

Ondertussen gaat Peter met zijn lokvoertje aan de slag. Omdat het water vrij diep en ondoorzichtig is, maakt de kleur van zijn voer niet zoveel uit. In de emmer gaat dus Dender Orange van Verpa, een perfect lokvoertje dat Peter eigenlijk altijd gebruikt als hij grote brasem op zijn voerstek wil hebben. Beetje casters, mais en wat geknipte wormen er in en we kunnen beginnen. Peter begint met het aanvoeren van beide stekken. Na vijf korfjes op beide afstanden kunnen we gaan vissen.

De truc is nu om op beide stekken regelmatig een korfje te brengen. Tijdens het eerste uur brengt Peter meestal elke vier minuten een korf. Het is belangrijk om een goede voerplek op te bouwen. Brasems zijn net stofzuigers en als er niet genoeg lokvoer met aas ligt, zijn ze ook zo weer weg. Zo'n schoolje brasems weet wel raad met een voerplek.

We beginnen op 35 meter. Eerst nog even een nylononderlijn van 10 0/00 en haakje 14 monteren. Een made, stukje mais en een half piertje aan de haak en even later plonst

de eerste korf de Vecht in en turen we beiden naar de top van de 3.50-meter. Om de vier a vijf minuten gooit Peter opnieuw een korf naar de 35-meter plek. Het duurt dan ook niet lang of de eerste vis komt binnen. Een felle aanbeet en even later staat Peter met een voorn in zijn handen. De nul is weg, het begin is er. Voor ik het weet vliegt de volgende korf alweer door de lucht. Onder het motto "op de kant vang je geen vis", zorgt Peter ervoor dat er zo weinig mogelijk tijd verloren gaat. Je kunt immers alleen vis vangen als je beaasde haak in het water ligt. Het lijkt een klein detail, maar tijdens wedstrijden kun je zo een hoop vistijd winnen. Als jij zo elke uur vijf minuten vistijd verloren laat gaan, scheelt dat bij een wedstrijd van vijf uur al snel 25 minuten effectieve vistijd. Dat kan een berg vis schelen. Peter heeft dan ook zijn reservematerialen onder handbereik.

#### GLASTOP MET FASTTIP

Ook de 12 meter stek komt nu aan de beurt. Ik ben natuurlijk razend benieuwd wat dit op gaat leveren. De 2.70-meter is voorzien van glastop met een fasttip. Bij een normale glastop geeft de complete top een beetmelding; bij de fasttip alleen het bovenste deel en dat zorgt ervoor

## WORD NU LID VAN DE VERENIGING NEDERLANDSE VliegVISSERS EN PROFITEER VAN DE VELE VOORDELEN:

1. Vier keer per jaar het blad De Nederlandse Vliegvisser inclusief een decemberspecial.
2. Toegang tot De Digitale Vliegvisser, hét digitale vliegvisblad.
3. Toegang tot ruim 3000 artikelen over vliegvisseren, stekken en materiaal.
4. Toegang tot de vliegvisstekkenkaart met honderden vliegvisstekken in binnen- en buitenland.
5. Gratis vliegvinder app voor het determineren van insecten en het kiezen van de juiste vlieg.
6. Korting op buitenlandse vliegvisreizen en Nederlandse forelvisjers.
7. Korting op vliegviscursussen.

Voor slechts € 32,- per jaar ben je verzekerd van de meest actuele informatie over vliegvisseren.

Schrijf je in op [www.vnv.nl/lidworden](http://www.vnv.nl/lidworden) en kies meteen een van die fraaie welkomstcadeaus.

Word nu lid en ontvang een gratis special of boek!



[WWW.VNV.NU/LIDWORDEN](http://WWW.VNV.NU/LIDWORDEN)







Ondanks dat het weer die dag vier gezichten heeft, blijft de brasem actief.



dat je het beetmoment net even iets sneller registreert en je wat sneller de vis kunt haken. Niet onbelangrijk op deze korte afstand. Kort vist Peter overigens met een 10 0/00 nylononderlijn en haakje 16. De visafstand is dichtbij en zo dun mogelijk vissen is altijd beter. Des te natuurlijker het aas oogt, des te sneller een wantrouwige of voorzichtig azende brasem het pakt. Haakje 16 wordt beaasd met een cocktail van een halve maiskorrel, een made en een piertje en voor ik het weet ligt de korf op 12 meter.

Het duurt niet lang of de feeder staat zo krom als een hoepel. Wat een beten zeg, ze trekken de 2.70 bijna van de steun. Prachtig vissen op deze afstand. Een pracht van een voorjaarsbrasem komt boven water en even later gaat Peter met zijn vangst op de foto. Zodra er vis gevangen wordt begint hij de hoeveelheid aas in zijn korven op te voeren. Als er vis op je stek rondzwemt moet er wel iets te eten op de bodem liggen, toch? De korven met geknippede pieren vliegen door de lucht en ik zie de top van beide feeders steeds weer opnieuw kromtrekken.

Peter blijkt regelmatig aan de Vecht te vissen om zijn materiaal of visstrategie te testen. Er zwemt in het voorjaar zoveel vis rond dat je de Vecht perfect kunt gebruiken als trainingswater. Tijdens onze voorjaarssessie zien we bijna de vier Nederlandse seizoenen voorbijtrekken. De natte sneeuw wordt regelmatig afgewisseld door zonnige periodes. Af en toe moeten we rennen naar de auto vanwege

de stortbuien. De Vecht is en blijft een schitterend water-tje om een hengeltje uit te gooien.

We vissen nog even door en het wordt mij al snel duidelijk dat je op dit water in het voorjaar fantastisch kunt vissen. De omstandigheden op de Vecht zijn eigenlijk overal hetzelfde. Vooral in het voorjaar kun je er een leuke visdag beleven. Als jij richting de Vecht trekt, kijk dan wel even goed op je Visplanner en zorg dat je je Vispas bij je hebt. Er wordt behoorlijk gecontroleerd op dit traject en voor je het weet kom je thuis met een bekeuring. Na een prachtige visdag pakken wij de materialen weer in.





Er zijn sterke visverhalen, vrienden. Maar er zijn ook -  
letterlijk - ongelooflijke sterke verhalen. Vooral als de  
winter zijn intrede heeft gemaakt. Let wel; de winters van  
vroeger, ijsbloemen op de nog niet dubbeldikke ruiten,  
ijsbrekers op de kanalen, schaatsen op de grachten, ach  
die goede ouwe tijd. Maar er blijven altijd vissers gaten in  
het ijs hakken en de lijn erin. De ijsvissers die niet malen  
om koude tenen, pijnlijke oren en verkleumde vingers.  
Maar het is toch vooral ook de tijd van verhalen, en zeker  
sterke verhalen over vissen en vissers. Een waarschuwing  
vooraf: de neutjes waren al vrij stevig door de kelen  
gegleden, maar toch geef ik er graag een paar door. Zoals  
de Italianen zeggen: *"se-non-e'-vero-e'-ben-trovato"*,  
niet waar dan toch aardig gevonden.

TEKST JACOB STARREVELD

# OVER SNOEKEN GESPROKEN. IJZIGE SNOEKEN...

**Z**o hoorde ik in het café op zo'n ijzige winteravond, met  
een goed glas bij een knapperend haardvuur verhalen.  
Verhalen uit een grijs verleden, verteld door een  
al even grijze visser, die menig kanjer uit 's lands wateren  
heeft verwijderd. Hij had daarom ieders oor toen hij het  
volgende verhaal opdiste. "Voor de oorlog viste ik vaak  
in de mooie wateren van het dorpje Eernewoude in Friesland.  
Op een keer lag er zwaar ijs. Iedereen bleef bij de  
kachel, maar mijn maat en ik gingen eropuit. Het vroor  
een dikke vijftien graden. Dat kennen we tegenwoordig  
niet meer, maar in die jaren kwam dat nog vaak voor. We  
lopen naar de sloot waar wij altijd graag op snoek vissen.  
We slaan met de bijl een bijt en ineens zie ik een schaduw  
onder het ijs verschijnen. Langzaam glijdt er iets reusachtigs  
voorbij, als ik zeg dat het op een grote torpedo leek  
ben ik er niet ver van af. Jullie begrijpen dat we daar wel  
even iets voor wilden doen. Gespannen laten we ons aas-  
visje zakken. Onmiddellijk schiet het monster toe, maar hij  
mist de haak op een haar! Teleurgesteld staan we daar een  
tijdje de hengel op en neer te halen. En koud, jongens!  
Maar al na een paar minuten komt 'ie terug. Een spoor van

bellen onder het ijs. Een droge tik en de lijn knapt. En we  
zaten bepaald niet met een dun snoetje, we visten toen  
nog met gevlochten lijn en een flinke staaldraad eronder.  
Dat gaat zo een paar keer, we krijgen het er bijkans warm  
van. Steeds om de paar minuten komt het beest terug. Om  
de klok op gelijk te zetten. Alsof hij heen en weer zwemt.  
Daar moet ik meer van weten! Ik zeg tegen mijn maat  
dat ik een stuk verderop poolshoogte ga nemen. Daar is  
een brede spuikom, waar het ijs gebroken is en het water  
open ligt. Vrienden, geloof het of niet, nét dat ik daar ben  
komt er een reusachtige snoek onder het ijs uit de sloot  
vandaan. Het beest is zo lang dat hij zich niet in de sloot  
kan keren en eerst naar die spuikom moet om zich om te  
draaien en terug te zwemmen." Onze oude visser kijkt de  
kring rond, maar wacht de reacties niet af. Hij heft bezwe-  
rend zijn hand op. "Maar dit is nog niets in vergelijking  
met wat ik een jaar later meemaakte! Toen hakten wij een  
gat in het ijs voor de voorn. Vinnige bijtertjes in de winter!  
Op een dag sta ik op het ijs en zie mijn pennetje door de  
bijt hobbelen. Ik tik vast. Nou jongens... Als een vulkaan.  
Het water begint woest te kolken en schuimt rood van  
het bloed. Dan zie ik de witte buiken van twee morsdo-  
de snoeken boven komen drijven. Wat denk je? Allebei  
tegelijk op mijn net gehaakte voorntje gedoken. Met de  
koppen tegen elkaar!"

## DE GANS, DE HAAS EN DE SNOEK

De oude visser wenkt de kastelein voor een rondje. "Nu ik  
toch bezig ben," gaat hij dan verder, kan ik jullie het ver-  
haal van de snoek en de gans niet onthouden. Ik heb het  
ijsvissen van mijn vader geleerd. Toen ik nog een jongen  
was mocht ik eens met hem mee het ijs op. We hadden het  
niet rijk in die jaren en een visje in de winter was welkom  
op de schrale tafel. Afijn, vader legt zijn hengel, zo'n ou-  
derwetse vlaggenstok, even neer om een shagje te rollen.  
Maar dan zeg! Midden uit het wak schiet me daar ineens  
een projectiel omhoog! Een raket! Ik zie niet wat het is.  
Maar hoog in de lucht hoor ik luid gekwetter. Dan een sui-  
zend geluid, gevolgd door een doffe plof. Ik ren over het  
ijs naar het weiland. En wat zie ik? Op de grond ligt een  
vette haas, bedolven onder een dikke gans, in de vlucht  
getroffen door een zware snoek die in zijn vaart omhoog  
uit het ijs de overvliegende gans vol geraakt had. Snoek op  
het droge, haas versuft, gans buiten westen. Nou jongens,  
dat was volle pot bij de kerst."

## BAAS BOVEN BAAS

Intussen was de kastelein met de drankjes bij ons komen  
staan. "Mooie verhalen Ome Kees, maar dan moeten jullie  
eens horen wat hierachter op de plas ooit is gebeurd op  
een winterse dag! Ik heb het van mijn vader, die het weer




van zijn vader had, en die had het weer van zijn vader. Dus je snapt... het komt van ver. Er staat een man midden op de plas bij een wak te vissen. Ineens is het raak. De hengel staat krom. En jullie weten wat dat wil zeggen in die tijd; hengels waren bijna boomstammen. Met een geweldige klap slaat de man een monster van een snoek uit het water. Het beest glijdt in volle vaart door over het ijs. De man wordt meegesleurd. Als een waterskiër achter een raceboot. Dan naderen ze een wak. Met zijn muil opengesperd klapt de snoek tegen de rand van het wak. Over de hele lengte splijt het lijf in tweeën, de bovenkant op het ijs, de onderkant eronder." De kastelein zet de drankjes neer. Onze verteller nipt van zijn glas, zucht even behaaglijk als de slok naar binnen glijdt. "En met die visser liep het ook niet goed af. Die staker plonst ook in het wak, met zijn hals tegen de ijsrand. Als onder een guillotine gaat zijn hoofd van zijn romp. En zijn hoofd glijdt gewoon door over het ijs. Verderop ligt nog een wak. Dat hoofd schuift er naartoe. En dan een klik, als een dichtvallend slot. Het lichaam is in gelijke vaart onder het ijs doorgesleden en precies op tijd ligt het



hoofd er weer op." Er gaat gelach op in het café. De kastelein houdt zijn gezicht in de plooi. "Enfin, het lukt die vent om zo uit het wak te kruipen en hij probeert ook nog om die twee snoekhelften op elkaar te krijgen. Dat lukt niet omdat zijn vingers te verstijfd zijn van de kou. Dan komt 'ie naar het café hier, dat toen nog een ouderwetse herberg was, met een wisselplaats voor paarden. De herbergier biedt hem een opkikkertje aan. Maar net dat hij wil inschenken hoort hij een doffe dreun." De kastelein laat een stilte vallen. "Wat denken jullie?" "Nou?" "Zijn hoofd eraf. Ligt op de grond in een plasje water. Naast zijn lichaam... Gesmolten. Hij stond te dicht bij de kachel." De kastelein gooit een houtblok in het vuur. De oude visser zwijgt. Baas boven baas. Zo sterk heeft hij het ook nog nooit gehoord. Het vuur laait op in de haard. Buiten vriest het dat het kraakt. Of zijn het de snoeken in de plas, schurend onder het ijs...?

(voor meer visverhalen van Jacob Starreveld, lees:

"Een loos vissertje en 50 andere verhalen van de waterkant", uitgeverij Aspect, Soesterberg)







# WINTER BAARZEN

TEKST & FOTOGRAFIE FELIX SENS

De laatste jaren is het vissen op baars, in de koudere perioden, en op helder, stilstaand water razend populair geworden. Het verbaast me keer op keer hoeveel medevissers ik tegenkom, als ik er een dag op uittrek. Veel van deze vissers gebruiken technieken die de afgelopen tijd online zijn aanbevolen, bijvoorbeeld op Instagram, Facebook en YouTube. Dan heb ik het over finesse-technieken als de carolina-rig, tubes, ned-rig, en twitchbaits. Doordat deze technieken door een select groepje bekende Nederlandse vissers is geprezen, en de vangkracht is bewezen, raakte men enthousiast om het zelf ook eens te gaan proberen. Het gevolg is dat (bijna) iedereen die nu op baars vist dezelfde technieken hanteert, en daardoor lang niet altijd evenveel succes heeft. Ik ben, als ik andere vissers tegenkom, altijd wel geïnteresseerd of zij iets gevangen hebben en welke manier van vissen er gebruikt is.

**A**ls ik op weg ben naar een stek, maar vervolgens wordt verrast door vissers die daar al zonder resultaat gevestigd hebben, ben ik altijd wel geïnteresseerd in hun gebruikte techniek. Als zij op die plek geen respons gekregen

hebben met een techniek waar ik op dat moment geen vertrouwen heb, probeer ik het maar al te graag zelf met een techniek waar ik wél vertrouwen in heb. Soms is dit een totaal andere techniek, soms slechts een verfijndere uitvoering van die techniek. Waar de extreem traag geviste carolina-rig soms supergoed werkt, is bij andere omstandigheden een totaal verschillende, sneller geviste aanpak soms vele malen beter. Ik zoek in eerste instantie altijd de oplossingen voor een probleem bij mijzelf. Zo probeer ik in mijn visserij zo onafhankelijk mogelijk te zijn van externe factoren zoals de wind of de temperatuur. Vis ik met een gewichtloos aasje traag de bodem af zonder een aanbeet te krijgen, wetende dat op de desbetreffende stek baarzen aanwezig zijn, dan verander ik op een gegeven moment de manier van binnenhalen, mijn aaspresentatie, of ga ik met kleiner aas vissen. Net zolang totdat de eerste aanbeet komt.





Deze winter was het vissen met kleine, diepduikende twitchbaits erg effectief op de momenten dat ik met traag geviste presentaties zoals de carolina-rig geen aanbeten wist uit te lokken. Op momenten dat ik op een school aasvis stuitte, soms met jagende baarzen aan de oppervlakte (zelfs wanneer de watertemperatuur maar een paar graden Celsius bedroeg) ging de keus dan ook vaak uit naar aasjes die actief en op half water gepresenteerd konden worden, zoals dus deze plugjes of tubes. (Zie een van mijn eerdere artikelen.)

Op de dagen dat ik ben gaan vissen voor foto's voor dit artikel, bleek de situatie compleet anders. Vooral 's middags deden de actievere methodes vrij weinig. Mijn voorkeur ging uit naar de carolina-rig, er was geen aasvis te vinden, noch jagende roofvis. Mooie taluds, begroeid met mosselbanken waren er daarentegen wel. Het meeste succes heb ik de afgelopen tijd gehad met slanke aasjes, met zeer compacte en subtiele actie, zoals de Dolive Shrimp. Een aasje dat reageert op de allerkleinste bewegingen van je lijn en hengeltop, met een geurtje, en gemaakt van superzacht materiaal.



Naar mijn ervaring is dit geurtje, en de zachtheid van deze creature-bait, van een enorm toegevoegde waarde. Je vist de c-rig in de winter zeer traag, hierbij volgt de baars je aas vaak voor geruime tijd alvorens toe te happen. Als deze bij het aanbijten het aasje met zijn bek en lippen makkelijk weet op te tillen en het aas natuurlijk aanvoelt/proeft, dan zal deze het aasje langer vasthouden. En heb je als visser langer de tijd om te reageren. Op taaie dagen echt een game changer! (zie foto)

Even terugkomen op mijn eerdere opmerking, over het actief zoeken naar oplossingen voor je (vaak) eigen problemen. Ik heb deze winter op water waar bijzonder veel gevisd wordt, ervaren dat mijn, op de c-rig geviste aas,

telkens direct werd uitgespuwd na een aanbeet. Ik heb me hier eerst erg over verbaasd, ik viste namelijk al met een vrij dunne onderlijn van 25/00 fluorocarbon (ipv 40/00 waar het merendeel van de andere vissers mee vist) en ik viste met een lange onderlijn en dundradige haak. Ik ben toen gaan kijken naar wat er beter en anders zou kunnen, en heb mijn montage toen radicaal veranderd. Van een vijf grams tungsten bullet weight ging ik naar drieënhalve gram, en van een zestig centimeter lange onderlijn ging ik

naar bijna 80 centimeter, slechts 19/00 dikke fluorocarbon. Geloof het of niet, maar op de eerstvolgende worp, kreeg ik net op de taludrand een aanbeet. Geen zacht en schichtig tikje, maar vol erop. Ik voelde dat de vis het aasje vasthield en sloeg aan en even later hield ik een supergave vis van net 49 centimeter in mijn handen!

Dat de voldoening toen groot was, hoef ik denk ik niet eens op te schrijven.

Wat ik met dit stukje

*De Dolive Shrimp kan een echte game changer zijn.*



probeer te vertellen, is om out of the box te denken, en niet te blijven hangen in bepaalde patronen. Merk je dat de ene techniek niets oplevert, probeer dan snel iets anders. Mocht dat ook niet werken, kijk waar verbetering in te vinden is. Vis je niet te zwaar, of met een te dikke lijn? Of te snel? Of juist te langzaam? Blijf variëren en proberen! Tight lines!





# *Beginnen met vliegvisseren dl1* **MAKKELIJK EN BEREIKBAAR**

TEKST & FOTOGRAFIE HYPO WANDERS

Mocht er ooit een moment zijn dat ik gedwongen word om voortaan met één type hengel te vissen, dan kies ik voor de vlieghengel. Daar kan ik verschillende redenen voor noemen. Een van de meest praktische redenen is dat je elke vissoort met de vlieghengel kunt vangen. Van een miezerige modderkruiper tot een supersnelle sailfish, ze zijn allemaal vangbaar met de vlieghengel. Kom daar maar eens mee om met een vaste stok of spinhengel.

**M**aar praktische redenen zijn irrelevant en profaan als het gaat om vissen in het algemeen en om vliegvisseren in het bijzonder. Wie praktisch in het bezit wil komen

van vis raad ik een bezoek aan de Albert Cuyp aan. Vissen gaat namelijk verder als het verwerven van vis en vliegvisseren gaat nog véél verder.

## WAAROM VLEGVISSEREN?

Ik was zes jaar oud en samen met mijn moeder reisden we naar Griekenland. Net over de grens van Oostenrijk kwam de trein tot stilstand op een brug over een snelstromende rivier. Vanuit onze coupé werd ik getraakteerd op een breed schouwspel op een betoverend landschap: beboste bergen met besneeuwde toppen, een blauwe lucht en het turquoise water van de rivier. En in dat water stonden drie







vissers met in de hand wat ik later herkende als vlieghengels.

Dat beeld heeft zich diep in mijn geheugen gegrift, het zaadje was geplant. Dat zaadje werd in de daarop volgende jaren gevoed door de verhalen van onder meer Jan Schreiner met als uitsmijter het boek *Waarom Vliegvisser?* van de Nederlandse vliegvisgoeroe Jan Veenhuysen.

klassen, die traditioneel uitgedrukt worden met een aftma getal. Dat getal loopt van aftma 0 (ultra licht) tot aftma 15 (extreem zwaar).

Begin je met vliegvisser dan start je meestal met een aftma 3 hengel. Zo'n hengel kun je bijna universeel noemen. In Nederland komen daarmee de meest gangbare vissoorten als blank- en ruisvoorn, brasem, winde en baars binnen bereik. En je kunt er prima mee uit de voeten op buitenlandse forelbeken.



Moet je romanticus zijn om te vliegvisser? Is een gevoel voor esthetiek een voorwaarde? Niet echt, maar het helpt wel. Vliegvisser wordt gekenmerkt door eenvoud en vindt vaak plaats in een wonderlijk mooie omgeving, zeker als het gaat om vliegvisser op salmoniden. Maar die salmoniden zwemmen merendeels in het (soms verre) buitenland. Gelukkig kunnen we ook goed terecht in Nederland, lekker dichtbij, soms letterlijk voor de deur. Want daar zwemmen vissen die ook

met de vlieghengel zijn te vangen.

En daarmee hebben we weer een van die unieke eigenschappen van vliegvisser te pakken: je kunt het overal doen.

#### STARTERSET

Is vliegvisser duur en complex? Nee. In het geheel niet. Maar je moet even een paar zaken weten. In tegenstelling tot het vissen met kunstaas werp je met een vlieghengel zonder gewicht. De functie van het werpgewicht wordt bij het vliegvisser overgenomen door de vliegenlijn. (Zie ook het kader 'werpen'.) Er bestaan verschillende gewichts-

Vliegenlijnen zijn er in de meest uiteenlopende vormen. In het kader van dit artikel voert het te ver om daar heel uitgebreid op in te gaan. Mijn advies is om te starten met een drijvende aftma 3 weight forward (WF).

Zo'n lijn spoel je op een vliegenreel. Het aanbod daarvan is enorm en de kwaliteit is in het algemeen meer dan voldoende, ook in de lagere prijsklasse.

Naast deze basis hardware heb je nog een aantal zaken nodig: leaders (het stuk nylon dat je vliegenlijn verbindt met de vlieg), tippetmateriaal (nylon in verschillende diktes om de punt van je leader te vervangen of te verlengen), doosjes en een tangetje.

De Vereniging van Nederlandse Vliegvisser heeft op hun website ([www.vnv.nu](http://www.vnv.nu)) een overzicht geplaatst van het materiaal dat je nodig hebt om succesvol aan de slag te kunnen. Kijk maar eens onder het kopje vliegvisstechniek. Veel van de daar genoemde spulletjes heb je waarschijnlijk al in huis (lijncipper, laarzen, zonnebril, pet, net etc.) zodat een starterset niet echt in de papieren hoeft te lopen. Iedere goede hengelsportzaak (zie pagina 2 van dit blad) kan zo'n starterset voor je samenstellen. En het aardige van die winkelier is dat hij je vaak ook een gratis werples aanbiedt.

*Vliegvisser vindt vaak plaats in een wonderlijk mooie omgeving.*





*Van mini-snoekbaars tot grote zalmen, ze zijn allemaal met de vlieghengel te vangen.*

## WERPEN

Dat werpen met een vlieghengel is wel een dingetje. Het vraagt om enige oefening en doorzettingsvermogen. Dat klinkt heel nogal heftig maar iemand die motorisch goed in elkaar zit, kan onder begeleiding binnen een uurtje oefenen een bruikbare worp afleveren. En is dan ook in staat om te gaan vissen.

Dus vraag je winkelier om die eerste werples. Of ga eens langs bij een van de vele vliegvisclubs en leg je oor daar te luister. Voor de leden van de AHV is Vlieg Vis Club de Meivlieg in Badhoevedorp de meest voor de hand liggende vereniging. In de niet-Corona tijd kun je iedere dinsdagavond terecht in hun clubhuis 'Het Dorpshuis' in Badhoevedorp. Naast dit clubhuis ligt een aantal vijvers en grasvelden waar je onder begeleiding van deskundige instructeurs werplesen kunt volgen. Ook organiseert de vereniging van juni tot en met september maandelijks vis-trips. In de winter vinden thema- en bindavonden plaats. Kortom, voor zowel beginnende als gevorderde vliegvis-sers is zo'n vereniging een bron van kennis en inspiratie. Meer info vind je op [www.meivlieg.nl](http://www.meivlieg.nl)

Op de website van de VNV staat een overzicht van alle vliegvisverenigingen in Nederland. Op die manier is er altijd wel een te vinden bij jou in de buurt.

Hoort lidmaatschap van zo'n lokale vereniging even niet tot de mogelijkheden dan kun je altijd nog kiezen voor een beginnerscursus bij de VNV of bij de Fly Fishing Academy ([www.flyfishingacademy.nl](http://www.flyfishingacademy.nl)).

Maar zelf leren werpen uit 'een boekje' kan ook. De redactie van de Nederlandse Vliegvisser (het onvolprezen kwartaalblad van de VNV) heeft een 9-tal artikelen beschikbaar gesteld over het werpen met de vlieghengel.

In de komende edities van V!SSEN nemen we je graag een dagje mee vliegvisen en laten we zien hoe allround vliegvisen kan zijn. En dat ieder seizoen iets in petto heeft voor de vliegvisser. Wordt vervolgd dus!

## ALLES OP EEN RIJTJE

Om je op weg te helpen op het vliegvispad heeft de VNV op hun website een pagina samengesteld speciaal voor de beginnende vliegvisser: [www.vnv.nu/beginnenmetvliegvisen](http://www.vnv.nu/beginnenmetvliegvisen) Daar vind je uiteenlopende links naar info over de basisuitrusting maar ook algemene informatie over vlieghengels, vliegenreels en vliegenglijnen. Op deze pagina kun je ook de 9-delige serie artikelen **Beginnen met werpen gratis downloaden**.

Lid worden van de Vereniging Nederlandse Vliegvisser heeft vele voordelen, want een VNV-lid heeft minimaal 7 streepjes voor:

1. Elk lid ontvangt vier keer per jaar het blad De Nederlandse Vliegvisser en een oudjaarscadeau (meestal een 124 pagina's dikke special).
2. VNV leden krijgen automatisch De Digitale Vliegvisser toegestuurd, hét digitale vliegvisblad.
3. Toegang tot een database gevuld met ruim 3000 artikelen.
4. Toegang tot de vliegvisstekkenkaart met honderden uitvoerig beschreven vliegvisstekken.
5. Gratis vliegvinder app voor het determineren van insecten en het kiezen van de juiste vlieg.
6. Korting op buitenlandse vliegvisreizen
7. Korting bij Nederlandse forelvijvers.

Voor slechts € 32 per jaar ontvang je dit alles (en meer).

Ga naar [www.vnv.nu/lidworden](http://www.vnv.nu/lidworden) en ontvang ook nog eens een mooi welkomstcadeau naar keuze.



Visvrouw Nathalie van den Berg laat in deze column telkens een Visvrouw aan het woord om erachter te komen wat deze dames beweegt om met een hengeltje aan de waterkant te vissen.

# #VISVROUW



## Nathalie: Wie ben jij en waar kom je vandaan?

"Hi! Ik ben Puck Stokvis en woon nu drie jaar in Amsterdam. Ik ben opgegroeid in Loosdrecht om precies te zijn op de Loosdrechtse-plassen want mijn ouders wonen daar op een woonboot. Ik zit in mijn vierde jaar van Media, informatie en communicatie aan de Hogeschool van Amsterdam. Naast studeren ben ik een creatieve ondernemer. Ik maak video's, grafisch design en online content."

## Mogen we je leeftijd weten?

"Tuurlijk mogen jullie mijn leeftijd weten. Ik ben 21 jaar."

## Hoe ben je een visvrouw geworden?

"Ik ben opgegroeid bij het water en heb denk ik alle wateractiviteiten geprobeerd die er zijn maar vissen was echt mij favoriet. Ik stond altijd dan de hele zomer op de stijger met een vaste hengel voortjes binnen te halen. Dit ging altijd supersnel en had in rap tempo soms wel tien voortjes. Mijn vader viste al die tijd al met een werphengel en haalde er monsters uit voor mijn gevoel toen. Een paar jaar later werd hij er steeds fanatieker in en ben ik uiteindelijk ook een keer meegegaan op de boot. Toen ik mijn eerste snoek eruit haalde was ik verkocht. Nu ga ik bijna elk weekend wel vissen als dat uitkomt."

## Dus hoe lang vis je al?

"Op roofvissen vis ik nu denk ik ongeveer twee jaar. Maar voortjes vang ik al sinds mijn 4e."

## En waar vis je nu op?

"Ik vis vooral op snoek. Soms zit daar natuurlijk iets anders tussen zoals een snoekbaars."

## Heb je ook nog een Bucket Fish? (= ultieme vis die op je bucketlist staat)

"Ja, zeker. Zou het liever een Puckfish noemen. Ik wil graag nog een meter-snoek vangen. Wat zeker op mijn bucketlist staat is verschillende soorten vis technieken en locaties zoals op zee vissen en in het buitenland lijkt me ook nog heel vet."

## Hoelang ben jij al lid van de AHV?

"Nog niet zo lang. Maar vind het nu al leuk. De vorige editie van AHV VISSEN magazine met het column visvrouwen was geweldig."

## Ken je nog meer vissende vrouwen?

"Nee, mijn moeder gaat soms mee vissen maar is niet zo fanatiek als ik ben. Mijn zus vist ook wel op voortjes maar gaat niet mee in de boot. Laatst was er een vriendin mee vissen, we hebben toen een rondje door de haven gedaan en heb haar de basis technieken geleerd, ze vond het geweldig. Einde van deze zomer had ik meegedaan aan een viswedstrijd in Amsterdam op de Nieuw Meer. Ik was de eerste en enige vrouw die mee deed. Alle mannen waren bang dat ze van een vrouw gingen verliezen. Ik heb echt gelachen, helaas geen prijs eruit gehaald."

## Wat doet vissen met jou?

"Vissen geeft mij het gevoel van rust en gezonde spanning. Je weet nooit wanneer je er eentje pakt. Als ik ga vissen zet ik mijn telefoon op stil en zet ik hem pas weer aan wanneer ik thuis ben. Het gevoel dat je er eentje aanslaat en uit het water haalt is magisch een geeft je zo'n kick. Als ik dit uitleg aan leeftijdsgenoten en ze snappen het niet vraag ik meestal "heb je ooit een vis gevangen?" Vaak is het antwoord dan nee. En dan hou ik er ook over op want dan kennen ze dat gevoel niet en heeft het geen zin om uit te leggen."

## Wil je zelf nog iets kwijt aan onze lezers?

"Neem is een keer je dochter of zoon mee vissen. Doe dan een kort rondje want de spanningsboog van mijn leeftijdsgenoten is heel klein. En als ze dan nog niet enthousiast zijn of geen vis vangen laat ze even naar vistubers kijken. Dat zijn Youtubers die hun vis-trip vastleggen. Hier worden alleen maar de acties laten zien en ook informatieve informatie verschaft. Ik kijk vooral naar Daniel Weyers. Heerlijk enthousiast en leer elke keer weer iets over bijvoorbeeld dood aas vissen of de verschillende soorten kunstaas. En als je mijn vis avonturen wilt volgen, volg me op Instagram @puckstokvis"

*Ben je zelf een VISVROUW en lijkt het je leuk om in onze Magazine te komen? Stuur dan een mailtje met je naam én een vissende foto van jezelf en wie weet neemt Nathalie van den Berg contact met je op en sta je in de volgende editie! Mailen doe je naar: [ahv@ahv.nl](mailto:ahv@ahv.nl) Met als onderwerp: #Visvrouw!*





TEKST & FOTOGRAFIE TOM SCHRUIJER

# DE VETERAAN

Het is begin december en de  
weersomstandigheden zijn nog redelijk  
mild te noemen. Vandaag vis ik op een  
recreatieplas in Amsterdam waar ik in mijn  
tienerjaren heel wat uren heb doorgebracht.  
Hier leerde ik de fijne kneepjes van het  
karpervissen en ving ik mijn eerste dertiger!  
Het water bestaat uit twee delen en daarnaast  
zijn er meerdere kommen en sloten te vinden.  
Toen ik besloot mijn aandacht volledig op een  
ander water te richten ben ik de recreatieplas  
uit het oog verloren.







**N**iet lang geleden keerde ik er weer terug voor een gezamenlijke sessie met vismaat Casper. Het karperbestand van dit water is nooit erg groot geweest, maar de vissen die ik destijds ving waren van ongekende schoonheid. Oude schubs deelden het water met prachtige Valkerswaard spiegels. Met deze vissen en de vele herinneringen in gedachten liggen de hengels vrij snel op scherp. Onder het genot van een kop thee is het tijd om even te ontspannen.

De felgekleurde bladeren worden door de harde wind uit de bomen geblazen en strijken rondom ons neer. Voor even sluit ik mijn ogen, haal diep adem en proef de frisse herfstgeu-

versmaden! Om een snelle aanbeet te forceren wil ik de vis niet teveel verzadigen en daarom voer ik slechts een half schepje smoked-fish boiliekruid met hennep erbij.

Tijdens het schieten van wat herfstplaatjes klinkt er plots totale chaos uit mijn receiver. Gekleed als een doorgewinterde struikrover ren ik op een gezinnetje af dat zich op mijn pad in het zand had neergevlijd, die grepen hun kind vast alsof het op bestelling gestolen zou worden. Sorry, 'man on a mission'!

Snel het water in, top omlaag en blokken! De goden zijn mij gunstig gezind en na een mooi gevecht kan ik de vis veilig landen. Door de mazen van het net zie ik een spiegel in de vorm van een banaan.

"Dit is een oudje met geschiedenis" grap ik tegen mijn vismaat. Hij wist hem eerder dit jaar al te vangen, maar na het zien van zijn foto's kwam hij mij niet bekend voor van het oude bestand. Maar toch, het voelt alsof ik een soort deja vu moment beleef.

Ik weet dat het mogelijk is om via een slotenstelsel uit te komen op een ander groot water. Maar omdat er een aantal delen van dit stelsel is afgesloten, is het geen gemakkelijke route om op het door ons beviste stuk water uit te komen.

's Avonds merk ik dat mijn gedachten bij de vis blijven hangen en dat ik die met geen enkele mogelijkheid los kan laten. Gewapend met een kop koffie besluit ik om mijn fotoboeken erbij te pakken. Het minste wat ik nu kan doen is elke vis grondig aan een inspectie te onderwerpen. Hopelijk krijg ik hierdoor even wat meer rust in mijn hoofd en is het straks wat makkelijker om het los te laten. Inmiddels bladerend door een fotoalbum van een aangrenzend water stuit ik op een vis van eind 2011. Behalve die dikke pens komt de



*Een emotioneel weerzien van een oude jeugdheld.*

ren van moeder natuur. Kort hierna worden wij verwelkomd door de zuiverste klanken van een ijsvogel, dit is toch genieten!

Het is al een tijdje stil bij de hengels, ik heb een bonushengel tegen een plukje riet, onder de top, op kniediep water neergelegd. "Doe eens gek" dacht ik.

Mijn rigkeuze van vandaag is: een whity pool rig met als aas een witte garlic pop-up met een plukje maden erop. Voor een karper niet te





*De veteraan in betere tijden in topconditie, zorgde voor een persoonlijk record voor de auteur.*

vorm van de vis vrijwel overeen, dit zal toch niet waar zijn?! Al snel bevestigen de identieke schubben mijn voorgevoel, dit is hem, één van m'n jeugdhelden!

Ik herinner het mij nog goed, er heerste een najaarsstorm met windkracht 6. Ik had een paar uur de tijd. Minimaal bepakt sprong ik op de brommer richting het water en zocht ik de kant op waar de golven op stonden te beuken. Het waai-de zo hard dat ik besloot mijn rigs zo ver mogelijk rechtuit te gooien waar het bijvoeren verder geen kans van slagen had. Na een half uur liep mijn rechter hengel af, het was een trage aanbeet maar tijdens het aanslaan merkte ik al snel dat hier geen rem op zat. De vis maakte gebruik van alle ruimte en dieptes om te proberen te ontkomen. Een aantal ogenblikken later lukte het me om de vis beetje bij beetje verder het talud op te krijgen. Eenmaal voor de kant zag ik waar ik het genoeg mee mocht nemen en ving ik een glimp op van een spiegel met een massieve rug! Hij nam het besluit de diepte weer op te zoeken om zo weer vrolijk verder te gaan. Enkele minuten later mocht ik de vis verwelkomen in het schepnet. Ik voelde de spanning van mijn schouders afglijden. Er klonk er een luidde kreet, mijn nieuwe PR was een feit!

Nu ik de foto zo zie, voel ik iets van medelijden, Wat ben je afgefallen! Wat heb jij de laatste jaren allemaal wel niet meegemaakt? Het voelde alsof ik een hele andere vis in mijn handen had. "Wat zijn we oud geworden". Heb je bewust deze ingewikkelde tocht gemaakt om je laatste tijd in vrede en rust door te brengen? Of is het gewoon toeval dat ik je hier aantref? Ik ben blij te zien dat je nog leeft!

Veteraan, Ik hoop dat je hier nog lang mag gaan genieten en zoals de eerste ontmoeting blijft ook deze één van mijn mooiste herinneringen!

# RIG TALK

*Op stap met  
Herman(ator) Sentrop*

De MULTI RIG kan gebruikt worden voor Pop Up, Wafters en Grondaas.

**Om een Multi Rig te kunnen maken heb je nodig:**

25 Lb Coated onderlijn materiaal, een Krank Choddy haak maat 4 of 6, Hookbead, Medium Rig Ring, Tungsten Putty en een Anti Tangle Sleeve.

**Daarnaast is het wel handig als je bij de hand hebt:**

een schaartje, een tangetje, een Splicing Needle en een Choditt Tool.

Als dit gereed ligt ga je als volgt te werk:


1. Knip 30 cm onderlijn materiaal van de rol
2. Maak een lus van 4 of 5 cm in het onderlijn materiaal. Gebruik hiervoor een overhandse knoop
3. Strip achter de knoop van de lus 1 ½ cm coating weg (scharnierpunt)
4. Duw de lus nu door het oog van de haak (van boven naar beneden).
5. Plaats nu een medium Rig Ring op de lus. Zet op de lus nu een Hook Beat. Die Hook Beat houdt de lus op zijn plek bij het ingooien.
6. Haal de lus nu over de haakbocht. De Hook Beat zit nu op de hoogte van de weerhaak.
7. Plaats nu de Tungsten Putty op de knoop van de lus en op het midden van de Rig.
8. Schuif nu een Anti Tangle Sleeve over de lijn
9. Maak de Rig af met een achtknoop. Een enkel lusje voor de snelkoppelingswartel of vast aan een achtwartel.

Tip: door de lus van de Rig te vergroten of te verkleinen bepaal je de hoogte van de Pop Up. De Multi Rig staat bekend om het makkelijk te verwisselen van de haak.

Succes met het maken van de Multi Rig.










Wandelen, fietsen, vogels kijken. Nederlanders zochten tijdens de intelligente lockdown verschillende manieren om toch naar buiten te kunnen en hun vrije tijd door te brengen. Vissen bleek een hobby die prima paste binnen de nieuwe coronamaatregelen. Anderhalve meter afstand houden is immers een basisvoorwaarde voor sportvissers, anders zit je elkaars vissen te vangen. Het mooie voorjaarsweer was bovendien een stimulans om naar buiten te gaan. De Amsterdamse Hengelsportvereniging zag in februari en maart nog een lichte daling van het aantal leden. In april begon de piek en kreeg de club er 3100 nieuwe leden bij. Dat zijn er 1000 meer ten opzichte van het jaar daarvoor.

ijsberg is. Kinderen onder de veertien jaar zijn niet verplicht een VISpas aan te schaffen, zolang zij met een volwassene meegaan en geen eigen vis-set hebben. Er zullen veel kinderen zijn die met vader of opa mee gaan vissen." Terlouw verwacht dat de stijgende lijn doorzet. "Het is koffiedik kijken, maar als het zo doorgaat, voorzien wij dit jaar een groei van 80.000 tot 85.000 leden. Dat kan echter ook lager uitpakken als het bijvoorbeeld slecht weer wordt of er in het najaar een tweede coronagolf volgt waardoor mensen toch binnen blijven. Maar ook dan verwachten we nog een stijging van 50.000 leden."



# CORONACRISIS MAAKT VISSEN RAZEND POPULAIR

TEKST MARLOES DE MOOR FOTOGRAFIE NOSH IPENBURG



**Priscilla Booi (10) vist met haar vader in het Noordsterpark in Wormerveer en bij de Bijlmerweide in Amsterdam.**

"Het leukste aan vissen vind ik het vangen, de vis los maken en weer teruggooien. Van elke vis die ik vang, maakt mijn vader een foto. Die stuurt hij dan naar de oma's, die zelf ook vissen. Dit voorjaar heb ik mijn eigen VISpas gekregen en ben ik lid geworden van de Amsterdamse Hengelsportvereniging. Als je jonger bent dan veertien heb je eigenlijk geen visvergunning nodig, maar je moet hem wel hebben als je met een eigen hengel vist en meerdere soorten aas wilt gebruiken.<sup>1)</sup> Met mijn VISpas mag ik ook 's nachts met mijn vader mee om te karpervissen bij de Bijlmerweide in Amsterdam. We zetten dan een tentje op en maken wat te eten. Ik kan gewoon gaan sla-

**O**ok landelijk is die trend zichtbaar. Sportvisserij Nederland telde vorig jaar in de periode maart tot en met juni 48.000 nieuwe aanmeldingen. Dit jaar zijn dat er in diezelfde maanden al 105.000. Bij Sportvisserij Nederland zijn bijna 800 hengelsportverenigingen in Nederland aangesloten.

Onno Terlouw, hoofd communicatie van Sportvisserij Nederland, tekent daarbij aan dat ook veel mensen weer stoppen of er een jaar tussenuit gaan. "Maar al met al zien wij een duidelijke stijgende lijn."

Het gaat volgens Terlouw niet alleen om nieuwe vissers, maar ook om mensen die hun oude hobby weer oppakken of het bijvoorbeeld leuk vinden om dit met hun kinderen of kleinkinderen te gaan doen. "Dat veroorzaakt het 'knikkereffect', zoals wij dat noemen. Mensen zien anderen vissen en komen op het idee het ook te gaan doen. Bovendien gaan zij vanwege het coronavirus vaker op vakantie in eigen land en ook dan is vissen een leuk tijdverdrijf." Vooral onder kinderen is dan ook een enorme stijging te zien, met 12.000 extra leden.

Terlouw: "We denken dat dit nog maar het topje van de



pen, want als we beet hebben, gaat een alarm af. Meestal word ik dan niet wakker, maar hoor ik de volgende ochtend van mijn vader wat we gevangen hebben.

Hij heeft mij veel geleerd over vissen. Bijvoorbeeld hoe je een vis van de haak afhaalt, hoe je de werphengel gebruikt en wat voor aas je moet gebruiken.

De grootste karper die ik tot nu toe heb gevangen was 78 centimeter lang en 8,5 kilo zwaar. In de weekenden gaan we vaak in Amsterdam vissen en doordeweeks in het Noordsterpark in Wormerveer. Het weer maakt mij niet uit. Ook als het regent of koud is, ga ik vissen. Ik doe het zo graag dat we deze vakantie op een camping aan het water staan. Dan kan ik elke dag vissen."

**Sybre Scheepsmma (14) doet met zijn vrienden aan roofvissen op verschillende plekken in Amsterdam.**

"Vroeger viste ik wel eens met mijn vader. Een hele tijd ben ik ermee gestopt, maar in coronatijd pakte ik het weer op. Ik had veel vrije tijd om te vissen en ben meteen lid geworden van de Amsterdamse Hengelsportvereniging. Je krijgt dan meteen ook een VISpas voor de wateren in Amsterdam. Stil zitten is niet echt iets voor mij. Daarom doe ik aan

Samen met mijn vrienden vis ik bij IJburg, achter het Centraal Station, Muiden of Diemen.

De grootste vis die ik tot nu toe ving was 80 centimeter. Het moeten geen brasems of voorns zijn. Dat vind ik geen leuke vissen. Het liefst vang ik een snoekbaars. Die is mooi om te zien en moeilijk te vangen. Ik hou ook van zijn gedrag; het is echt een roofvis.

Op een plek die we nog niet kenden, vingen we een keer zeker twintig snoekbaarsen. Dat was geweldig, want we hadden het daar nooit verwacht. Nee, ik verklap niet waar het was. Het is onze geheime roofvisstek."



**Max Bal (27) vist sinds dit voorjaar met vrienden bij de Bosbaan in Amsterdam.**

"Tijdens de coronatijd ben ik extra veel gaan vissen. Door de coronamaatregelen kon ik niet op vakantie naar Frankrijk. Vissen bij de Bosbaan leek mij een mooi initiatief.

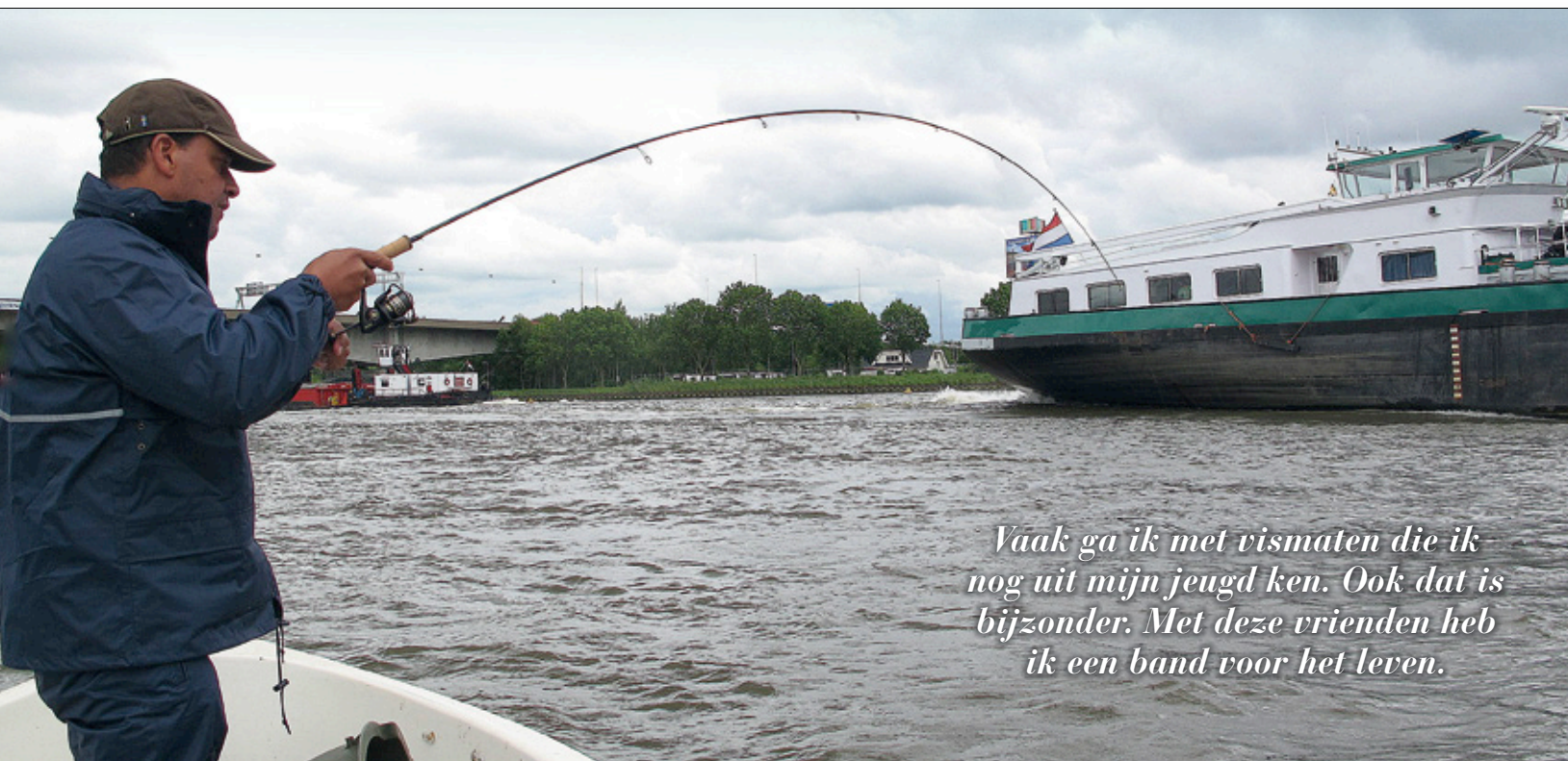
Ik doe het vooral van-

roofvissen met kunstaas. Je gooit steeds je hengel uit, wacht even af en haalt dan weer binnen. Het is veel dynamischer, want je loopt steeds naar andere plekken. Onderweg kom je allerlei mensen tegen met wie je in gesprek raakt over vissen.

Het leuke is dat je nooit weet wat je gaat vangen. De ene keer is het een baars, dan weer een snoek of snoekbaars. Dat maakt het spannend. Ik probeer allerlei aasjes uit om te kijken wat het beste werkt.

***Het leuke is dat je nooit weet wat je gaat vangen. De ene keer is het een baars, dan weer een snoek of snoekbaars. Dat maakt het spannend.***





*Vaak ga ik met vismatten die ik nog uit mijn jeugd ken. Ook dat is bijzonder. Met deze vrienden heb ik een band voor het leven.*

wege de rust en ontspanning. Aan de waterkant maakt dat je hoofd leeg. Verschillende vrienden van mij vissen ook. Ik spreek steeds met een ander af.

In coronatijd heb ik met een vriend een week bij de Bosbaan overnacht om op karpers te vissen. Kookstelletje en tentje mee en afwachten tot ze bijten. Een pieper waarschuwt je en dan moet je soms vier uur 's nachts je bed uit. In de Bosbaan vang je er elke nacht wel één. Het is echt een goede plek. Af en toe zit een brasem of voorn tussen, maar die wil je liever niet vangen. Een karper is het mooist; daar kom je voor. Als ik een grote vis heb gevangen, fotografeer ik hem ook altijd.

Je leert tijdens het vissen steeds weer wat bij. Bijvoorbeeld over het aas. Je hebt allerlei soorten, zoals boilies of pop-ups. Ze hebben verschillende smaken. Bij mooi weer kun je beter kiezen voor zoeter aas. In de winter is vismeel weer beter. Ik volg ook alle nieuwe technieken en ontwikkelingen op visgebied. Er zijn alleen al duizenden onderlijnen. Je probeert dan eens wat nieuws uit om te kijken of het werkt. Het gaat er uiteindelijk om dat je een mooie vis vangt en een ontspannen dag hebt."

**Lloyd Reiziger (58) vist al sinds zijn tiende jaar. Hij stopte een tijd en pakte zijn hobby weer op toen hij ouder werd.**

"De hengelsport is mijn passie. Ik begon ermee toen ik een jaar of tien was. Amstelveen, waar ik mijn jeugd doorbracht, was daar een mooie plek voor. Veel groen en overal sloten en singels om te kunnen vissen. Ik hield ervan aan het water te zijn en werd al gauw een fanatieke hengelbaar. Zoals de meesten begon ik met een bamboehengeltje.

Daarna werd het een werphengel en nog later ging ik gerichter vissen op verschillende soorten als snoek en karpers. Toen ik ging trouwen en kinderen kreeg, stopte ik een tijd met vissen. Ik had een drukke baan en hielp mee met de opvoeding. Het was schipperen met de vrije tijd. Sinds enige tijd heb ik mijn oude passie weer opgepakt. Ik zit nu op het oude niveau van één á twee keer per week vissen. Dat doe ik als ik vrij ben van mijn werk. De ene keer vis ik op karper of snoekbaars, de andere keer op tong in het Noordzeekanaal of op forel bij een forelvisvijver in Lelystad.

Vaak ga ik met vismatten die ik nog uit mijn jeugd ken. Ook dat is bijzonder. Met deze vrienden heb ik een band voor het leven. Ik trek alleen met ze op om te kunnen vissen en we praten uitsluitend over vis gerelateerde dingen. Vangen is natuurlijk het mooist, maar toch ervaar ik dat vooral als een prettige bijkomstigheid. Ook als ik niks vang, heb ik een plezierige dag gehad. Zolang mijn gezondheid dat toe staat, zal ik nooit stoppen met vissen."

<sup>1)</sup> Kinderen onder de veertien jaar zijn niet verplicht een Vispas aan te schaffen, zolang zij met een volwassenen meegaan en geen eigen visset hebben. Vis je wel met een eigen hengel en ben je jonger dan 14 jaar dan heb je een gratis jeugdvergunning nodig met de bijbehorende lijst van viswateren. Kijk ook naar de daarbij horende bijzondere voorwaarden. Download de lijst op je smartphone of print deze lijst uit en voeg het bij de jeugdvergunning).



# IJSKOUD DE MOOIESTE

TEKST & FOTOGRAFIE DEMIAN

Een karperweekend in de vrieskou. Ik wist dat het twee graden zou vriezen maar ik had er geen rekening mee gehouden dat het windstil was. Daardoor is de bosbaan door het gladde oppervlak in 6 uurtjes tijd helemaal dichtgevroren. Lekker handig ook met de hengeltoppen in het water.

Het levert (ondanks de koude voeten en vingertoppen) wel altijd prachtige plaatjes op en in dit geval was dat zeker niet anders! Gelukkig had ik een kruik bij me, waarmee ik mijn camera warm kon maken. Die deed namelijk niet veel meer door de koude batterij.

Deze koude sessie helaas geen karper kunnen haken. Uiteindelijk heb ik het ijs tussen en rondom mijn hengeltoppen kapotgeslagen met een bankstick en zo mijn hengels veilig kunnen binnendraaien. Geen lijn achter gelaten in het water.

Er zitten echt prachtige vissen op de bosbaan, en in de winter vaak ook nog goed vangbaar. Alleen dit keer niet.







Het bestuur realiseert zich dat bij het uitkomen van dit magazine de actualiteit van onderstaande informatie deels achterhaald kan zijn. En aangezien het bestuur niet over profetische gaven beschikt, zal deze ontwikkeling zich blijven voordoen. Dat geldt overigens niet alleen voor delen van ons magazine, maar voor alle geschreven nieuws. Van de zaken die bij het uitkomen van dit magazine nog niet bekend zijn, wordt u in de volgende editie en via social media alsnog geïnformeerd.

**D**e AHV-vergaderingen vinden i.v.m. de Covid-19 maatregelen met slechts een enkele uitzondering nog steeds online plaats. Er wordt een general-Zoom

account aangeschaft, zodat de diverse vergaderingen niet afhankelijk zijn van één host-persoon, zoals dat nu het geval is.

De planning van de Algemene Vergadering en de Ledenraad heeft bij het bestuur bijzondere aandacht. De uitvoering van een Algemene Vergadering waarbij iedereen aanwezig mag zijn, levert voorshands praktische en technische problemen op. Het bestuur neemt zich voor om voor zover het mogelijk is een Ledenraad online te houden. Bij een deelname van alle Ledenraadsleden gaat het om ruim 40 personen. Het bestuur zal nu eerst inventariseren of de huidige leden van de Ledenraad deze online vergadering wel wensen. Van belang is dat de continuïteit van de vereniging gewaarborgd blijft.

## DE GEMEENTE

De beleidsmedewerkster bij de gemeente Amsterdam (PvdD) en contactpersoon voor de AHV heeft thans een andere functie. Met haar opvolger heeft een kennismakingsgesprek plaats gevonden. Tijdens dat gesprek zijn vanwege Covid-19 ook de problemen met betrekking tot de visstandbeheerplannen doorgenomen. Onze CW-cie is actief, maar moet nu in verband met de strenge maatregelen pas op de plaats maken. Op advies van de betrokken beleidsmedewerker zijn de visstandbeheerplannen thans dus on hold gezet.

Het bestuur heeft ten behoeve van verplichte visstandonderhoudsplan-

nen een claim bij de federatie neergelegd. Deze jaarlijkse visstandbeheerplannen maken deel uit van het pachtcontract met de gemeente Amsterdam. In mei 2021 vindt een tussentijdse evaluatie van het pachtcontract met de gemeente plaats.

## HET KANTOOR

Het bestuur is verheugd vier nieuwe controleurs en een enthousiaste vrijwilliger voor de karpercommissie te verwelkomen. De door Sportvisserij Nederland online gegeven controleurscursus werd door de deelnemers goed ontvangen.

Met het personeel zijn voortgangsgesprekken gevoerd. Deze gesprekken worden als zeer positief ervaren en van belang is dat ook de bij de functies vereiste competenties duidelijk zijn. In maart 2021 worden de gesprekken voortgezet. De secretaris vormt de linkin pin tussen het bestuur en het personeel.

De financiële administratie over 2020 is volledig bijgewerkt. Binnenkort zal de accountantscontrole 2020 plaatsvinden. V!SSEN magazine zal naar verwachting worden verrijkt met een aantal adverteerders.

De beoogde eigen AHV-website is een ontwerp waarbij de bestaande onderdelen van Sportvisserij Nederland intact zullen worden gehouden. Daar omheen wordt een eigen AHV-site gebouwd. Een demo van het model zal de mogelijkheden en toepassingen verder uiteenzetten.

Ten aanzien van het gebouw wordt het balkon nog opgefrist, terwijl er



*Het AHV-kantoor aan de Beethovenstraat 178 heeft een flinke opknabbeurt ondergaan en oogt van binnen en buiten weer fris. Elke vitrine heeft een eigen informatieve invulling gekregen.*







ook nog een mooie bekerkast geplaatst zal worden. De laatste vitrines worden binnenkort verder ingericht. De Vereniging Van Eigenaren complimenteert de AHV met de door haar verrichte werkzaamheden en de vernieuwde moderne uitstraling van het pand.

## **VISACTIVITEITEN**

Sportvisserij Nederland nodigt verenigingen uit om tijdens de zomervakantieperiode deel te nemen aan de zogenoemde Jeugdviskaravaan, waarbij de jeugd kennis maakt met de hengelsport. Het bestuur omarmt dit initiatief en tracht de hier voor benodigde vismeesters en 12 vrijwilligers te regelen.

Alle commissies zijn verzocht hun plannen, vergezeld van een begroting, voor 2021 SMART bij het bestuur in te dienen. Daarmede worden de doelen, werkzaamheden en benodigde financiën inzichtelijk gemaakt. Het format hiervoor is niet statisch en daarbij zal ook het Deming-model worden toegepast.

De viswedstrijden voor 2021 zijn nagenoeg allemaal al gepland: aangegeven wordt dat tot twee weken van tevoren beslist zal worden of de betreffende wedstrijd ook daadwerkelijk doorgaat. Naast het houden van viswedstrijden is het streven om per commissie of alle commissies gezamenlijk ook clinics voor AHV-leden te geven.

Het balisage schema van de Bosbaan 2021 is inmiddels vrijgegeven; elders in het magazine is dit verder te lezen.

De Gaasperplas wordt heringericht. De AHV heeft schriftelijk op de plannen gereageerd, die in de betreffende raadscommissie zijn besproken. Met het onderbouwde AHV-commentaar wordt getracht de vislokaties bij de Gaasperplas veilig te stellen. Thans wordt het definitieve plan afgewacht.

## **PROJECTEN**

Voor het Aalproject is een definitieve begroting gemaakt, waarbij de kosten door de deelnemende partijen worden gedeeld. De door de vrijwilligers van de AHV te verrichten inspanningen zullen in mindering worden gebracht op het AHV te betalen deel.

*De ontvangstruimte is klantvriendelijker geworden terwijl de vergaderruimte boven geschikt is gemaakt voor uiteenlopende presentaties.*

Het bestuur heeft met Wouter de Groot, werkzaam bij Sportvisserij MidWest (Sportvisserij en Sociaal Domein) een zeer verhelderend onderhoud gehad met betrekking tot de mogelijkheden van de hengelsportvereniging in relatie tot de gemeente.

Onderdeel worden van de sportinfrastructuur bleek een nieuwe manier van kijken naar de mogelijkheden en wensen die de AHV heeft. Naar analogie met andere sporten, zoals voetbal en korfbal, zal de AHV het gesprek aangaan met de gemeente over de faciliteiten om de hengelsport blijvend mogelijk te maken. Zeker sinds Sportvisserij Nederland in 2013 is aangesloten bij sportkoepel NOC\*NSF.

De AHV ziet zich als sportvereniging en zal als zodanig contact zoeken met de sportafdeling van de gemeente met als streven dat de gemeente sportvissen als een sport gaat zien. Het bestuur ziet dan ook graag dat de heer de Groot van Sportvisserij MidWest Nederland mee gaat naar het gesprek met de wethouder waarin o.a. de accommodatiewensen van de vereniging aan de orde moeten komen.

De AHV doet onderzoek naar de veiligheidseisen voor het varen op groot water in het algemeen en de daarvoor benodigde visgidscertificaten in het bijzonder. Van belang is naast de bekwaamheid van de schipper de veiligheid op het water van personen aan boord, de uitrusting en het onderhoud van het vaartuig. Een zogenoemde jaarlijkse APK-keuring van het vaartuig zou eventueel tot één van de voorwaarden behoren.

De AHV heeft met AVG-Waternet een eerste gesprek gehad over het opzetten van een pilot loodvrij vissen. De einddatum van de voltooiing van de Green Deal is weliswaar nog ver weg, maar beide partijen trachten met de invulling van concrete doelen nu het loodvrij vissen te promoten en in de praktijk te brengen. Een voorbeeld 'van laaghangend fruit' is het loodvrij vissen bij de door de AHV georganiseerde wedstrijden. De AHV zal Sportvisserij Nederland ook bij dit voornemen betrekken, zodat de aldaar verworven kennis en ervaring hieromtrent gedeeld kan worden.





Van harte gefeliciteerd Rodin met deze geweldige vangst!

## RECORDVANGST

De 13 jarige AHV 'er Rodin Smidt ging in de herfstvakantie op woensdag 16 oktober vissen met zijn vader vanuit een bootje, op snoek, snoekbaars en baars. Het was vroeg in de ochtend dat zij het water op gingen maar de gehele ochtend wilde er geen visje bijten.

**T**otdat, rond 13:00 uur, zijn spinhengel met snoekbaarsdobber en klein dood voortje als aas een aanbeet vertoonde. Rodin wachtte rustig af tot de dobber helemaal onder was en de lijn strak liep. Na de ferme aanslag ging de vis er als een duikboot vandoor.

Vanwege het lichte materiaal moest Rodin alles uit de kast halen om deze vis in de boot te krijgen. De drill duurde dan ook meer dan 30 minuten.

Het resultaat mag er zijn: een persoonlijk record, een meerval van 151 cm en een geschat gewicht van ruim 20 kilo. De vangst van zijn leven!

# BALISAGE SCHEMA 2021

Week	Datum	Lijnen	Mogelijkheden
14	Maandag 5-04	Alle lijnen er in	Vissen niet mogelijk
18	Maandag 3-05	3 lijnen er uit	Vissen mogelijk
21	Maandag 24-05	Alle lijnen er in	Vissen niet mogelijk
29	Maandag 19-07	3 a 6 lijnen er uit	Vissen mogelijk
34	Maandag 23-08	Alle lijnen er in	Vissen niet mogelijk
44	Maandag 1-11	Alle lijnen er uit	Vissen mogelijk

### VISMOGELIJKHEDEN

Zuidkant (Bosbaanweg) mogelijk tot ongeveer 60 meter vanaf de kant, aan de noordkant is vissen beperkt mogelijk. Voor schades aan visgerei en dergelijke aanvaardt RVE Sport & Bos geen enkele aansprakelijkheid.

### TIJDENS HET INVAREN EN UITHALEN VAN DE LIJNEN DIEN MEN DE VOLGENDE REGELS IN ACHT TE NEMEN:

- Binnen een straal van 8 meter mogen zich aan beide zijden van de lijnen geen roeiboten of kano's bevinden.
- Rond het aanlandingspunt van de lijn moet een straal van 8 meter worden vrijgehouden.

Tijdens de evenementen is de baan uitsluitend bestemd voor deelnemers en is het anderen niet toegestaan zich op de baan te begeven.

Let op: alles onder voorbehoud. Wijzigingen in het balisageschema zijn mogelijk.

Voor het vissen in de Bosbaan moet je lid zijn van de Amsterdamse Hengelsport Vereniging. Een andere verenigingspas is hier dus niet geldig. Ook voor het gebruik van een derde hengel en nachtvisser dient je over een AHV 3e hengel en een AHV-nachtverblijfpas te beschikken. Bij een AHV 3e hengelvergunning krijg je de nachtverblijfpas gratis bij.

### TOT SLOT IS HET VERBODEN:

- te vissen vanaf en in het gebied vanaf de lange steigers aan de noordelijke en zuidelijke oever vanaf het starteiland en te vissen vanaf het starteiland. De niet bevisbare zone loopt derhalve vanaf het starteiland tot de 100 meter kabel welke over de Bosbaan is gespannen. Het is op geen enkele wijze toegestaan binnen de niet bevisbare zone te vissen, noch door hier te vissen in persoon, noch door hier naartoe te werpen (onder de 100 meter kabel door) of anderszins.
- te vissen in het gebied begrensd door de laatste (finish)kabel bij de finish. De niet bevisbare zone loopt derhalve vanaf de finishkabel bij het finishhuis tot aan het finisheiland en de botenhuizen. Het is op geen enkele wijze toegestaan binnen de niet bevisbare zone te vissen, noch door hier te vissen in persoon, noch door hier naartoe te werpen (onder de finishkabel door) of anderszins.
- Het gebruik van een voerboot, katapult, voerpijp of drone is ten strengste verboden!




# SOCIAL MEDIA, EEN TERUGBLIK OP 2020

Velen van u zullen samen met mij inmiddels 'het woord' niet meer kunnen horen of zien. Was het in 2019 nog de gewoonste zaak van de wereld om bij elkaar te komen, dat was het in 2020 beslist niet. Maar goed, als daar de noodzaak is dan moet je naar oplossingen zoeken en zo werden social media ingeschakeld om door ons bestuur in ieder geval maandelijks een video vergadering te kunnen houden. Ietwat onwennig uiteraard in het begin maar beetje bij beetje ging dat steeds beter.

Op social media zie je een toename van livestreams en mensen die met vrienden en familie videobellen. Wat verandert dat aan ons social mediagedrag?

Tijdens de coronavirus uitbraak in China spendeerden Chinezen twintig procent meer tijd op hun smartphones dan dezelfde periode een jaar daarvoor. Een korte tijd later zette deze tendens zich wereldwijd voort. Smartphones bieden natuurlijk een manier om contact te behouden met anderen, dienen als entertainment en worden gebruikt voor de laatste updates van het nieuws. Daarnaast werd de smartphone meer en meer gebruikt voor het bestellen van eten bij supermarkten en restaurants. Als we ons beperken tot Nederland dan zien we hier een toename tussen de 5 en 10 % in het gebruik van de verschillende apps. Laten we met zijn allen hopen dat 2021 ons wat beters te bieden heeft.



## BEN IK DAT?



**B**en jij de gefotografeerde visser in de rubriek 'Ben ik dat'? Bel dan even met het AHV kantoor (020 – 626 49 88) om een afspraak te maken voor de overhandiging van je prijs. Mailen kan ook via [ahv@ahv.nl](mailto:ahv@ahv.nl). De prijs is een hengelsportcadeaubon beschikbaar gesteld door de Amsterdamse Hengelsport Vereniging. Het kantoor is geopend van maandag t/m vrijdag van 9.00 tot 17.00 uur.



## NIEUW PER 1 JANUARI 2021: DE COMBIPAS

**H**et AHV bestuur heeft met ingang van het verenigingsjaar 2021 besloten voor AHV leden die een derde hengel vergunning aanschaffen een gratis nacht verblijf toestemming beschikbaar te stellen. Op het aanvraagformulier voor de derde hengel vergunning op onze website kunt u aangeven of u de nacht toestemming wenst of via onze verkooppunten.

### HERINNERING CONTRIBUTIE 2021

Indien de contributie voor 2021 nog niet voldaan is dan treft u bij deze Vissen magazine een herinneringsfactuur aan. Wilt u in de toekomst voorkomen dat wij u een herinnering moeten sturen, dan kunt u ons machtigen om de contributie van uw rekening af te schrijven. Op onze website staat een machtiging die u hiervoor kunt invullen. De machtiging gaat dan in vanaf verenigingsjaar 2022.







Half februari en we gaan weer richting het voorjaar en dat betekent dat het vissen op voorns in de havens over zes weken weer voorbij is. Zodra de watertemperatuur op gaat lopen verlaat de voorn haar winterstekken en vertrekt weer richting open water. Omdat je nog een week of zes de tijd hebt om ergens in de wateren van Amsterdam flink wat voorns te gaan vangen, gingen wij er met wedstrijdvisser Jan van de Bovenkamp eens op uit om het vissen op wintervoorns in kaart te brengen.

TEKST & FOTOGRAFIE GIJS NEDERLOF

# WINTERVOORN IN BINNENHAVENTJES

**W**e zoeken een schitterende stek uit waar 's winters ook wat bootjes liggen en waarvan we weten dat er in de winter veel voorn rondzwemt. Dit binnenhaventje, waarvan er in de omgeving van Amsterdam genoeg te vinden zijn, heeft een afmeting van 40 x 40 meter en houdt het wel op. Als je niet weet dat dit watertje vol vis zit in de winter dan zou je er zo voorbijrijden. Voor we er gaan zitten openen we nog even de Visplanner om te kijken of we er wel mogen gaan vissen. Niemand zit te wachten op een passerende BOA die je even een bekeuring geeft toch?

## JÄGERMEISTER & SPECULAASKRUIDEN

Jan heeft zijn materialen al snel uitgepakt en is druk bezig met de voorbereiding. Veel heb je niet nodig op zo'n water; een kilootje donker voer is vaak al voldoende. Hij

*Met Evezet Powerwurms bespaar je veel vistijd omdat ze iets langer aan de haak blijven.*

maakt zijn lokvoertje aan met een eetlepel anijs en een handje Evezet Grille Hennep. Voorn reageert vaak erg goed op een kruidige mix en tot mijn verbazing diept hij een flesje Jägermeister uit zijn tas op en doet er een scheutje van in het gereedstaande lokvoer. Het was eigenlijk niet de bedoeling dat ik het zag, maar het is al te laat. Die Jägermeister blijkt vol te zitten met de kruiden die Jan graag gebruikt en zo'n scheutje is er zo aan toegevoegd. Je moet er maar opkomen toch? Hij voegt er soms ook







een zakje speculaaskruiden aan toe als de Jägermeister op is. Die kende ik nog niet. Weer wat geleerd.

Jan zweert bij het gebruik van telescopische hengels en heeft ze dan ook bij zich in afmetingen variërend van twee tot acht meter. Je weet in dit soort haventjes eigenlijk nooit waar de vis zit. Soms zitten de vis recht voor je voeten, maar het kan goed zijn dat je met acht meter aan de slag moet. Belangrijk bij deze visserij is dat je hengels beschikken over een strakke body en een soepele top. Geen elastiek in de top; de toppen zijn versneden en voorzien van een connector. Zonder elastiek heb je meer controle over de vis en kun je deze makkelijker tillen. De tuigen, die hij aan de verschillende hengels bevestigd heeft, zijn dan ook net zo lang als de hengel.


Zijn voorkeur gaat uit naar dobbers met een

mais een relatief zwaar aas is en die dikkere bovenantenne geeft dan net weer wat meer opwaartse druk. Finetunen doet hij dan door wat vaseline op de bovenantenne te smeren. De lijndiktes? Verwacht hij een secure visserij, dan vist hij met 10/00 nylon en haakje 16 of 18. Bij veel vis gaat hij naar haak 12 of 14 en lijndikte 14.

Jan tovert een arsenaal aan peilgewichtjes uit zijn koffer en we gaan de verschillende lengtes eens uitpeilen. Gevist wordt er met staande haak of net iets boven de bodem. Secuur peilen is dus belangrijk. Uitgepeild wordt er op 2 meter van de kant tot een meter of zes uit de kant. Gebruik niet te zware peilgewichtjes; voor je het weet zakt je peilgewicht door de modderige bovenlaag heen en vis je met een sleepje op de grond.

Als het uitpeilen gedaan is komt de aastafel aan de beurt.

*1. Verschillende peilgewichtjes voorkomt te diep vissen. 2. Zonder topelastiek heb je meer controle. 3. Met een versneden top til je de vis makkelijker. 4. Allerlei soorten lood voorhanden. 5. Je past de dobber aan de omstandigheden aan.*



langwerpige body en een korte onderantenne. Hoe minder er uitsteekt, des te minder er in de knoop schiet. Standaard gebruikt hij een carbon onderantenne omdat die niet zo makkelijk buigt. Als de vis het moeizaam doet, pakt hij dobbers met een stalen onderantenne omdat staal gevoeliger is dan carbon en minder opwaartse druk geeft dan carbon. Het zijn de kleine dingen die vaak de verschillen maken toch? Voor het vissen met mais gebruikt hij dan weer dobbers met een wat dikkere bovenantenne omdat

Uit zijn tas komt een bakje pinkies, een liter casters, wat maden, een liter gekiemde hennep, wat mais en een Crafty Catcherverpakking met maples, tarwe en hennep. Als laatste diept hij de Evezet Powerwurms in rood en wit op.

#### KLAAR OM TE GAAN VISSSEN

Hij begint met het cuppen van een balletje lokvoer op twee en op zes meter. De haak wordt be-aast met een caster en een made en hij begint op zes meter te vissen. Het is





Een goed gedekte  
wintertafel.

eerst even zoeken op welke diepte de vis precies aast. Dit heeft alles te maken met de verschillende spronglagen in het water. Azen ze hoog, dan voert hij casters bij omdat die niet zo snel naar de bodem zakken. Als de vis tegen de bodem aast, voert hij meer gekiemde hennep dan casters. Hennep zakt sneller naar beneden en houdt zo de aanwezige vis op de bodem. De pinkies gebruikt hij alleen als hij de vis in de bovenste waterlaag wil krijgen. Pinkies zakken immers nog langzamer dan casters. Ga niet te snel met pinkies gooien, want voor je het weet vang je alleen nog maar baars en dat is nu net niet de bedoeling. We zijn op jacht naar de voorns en dan zit je niet te wachten op een leefnet vol baars.

Al snel begint Jan voorns te vangen. De vis blijkt tegen de bodem aan te azen en dat betekent dus hennep bijvoeren. Met regelmaat gooit hij wat hennep naar de stek op zes meter. Nu blijkt ook het voordeel van de soepele top van de telescopische hengeltjes. Je kunt met tempo aanslaan en de vis meteen tillen. Hij blijft continu wat hennep bijgooien en als de vis echt op stoom komt gaat hij verder met een stukje Powerwurms als haakaas. Rood blijkt een geweldige aantrekkingskracht op de aanwezige voorn te hebben. Zo'n stukje Powerwurm gaat een vis of tien mee voor het vervangen moet worden. Niet steeds je aas vervangen scheelt weer tijd.

#### DE SLEUTEL TOT SUCCES

Het be-azen van de haak is ook elke keer weer een secuur werkje. De haakpunt moet goed door het aas heen zijn, een "verstopte haakpunt" levert veel missers op. Ook de volgorde van je aas op de haak scheelt tijd. Schuif er eerst een made op en dan een casters i.p.v. andersom. Ervaring leert dat de casters er vaak als eerste afgaan en op deze manier win je ook weer tijd en dat is waar alles om draait

bij deze visserij. Hoe sneller je kunt vissen, des te meer vis ga je vangen.

Tijdens het vissen op zes meter heeft Jan ook de stek op twee meter goed bijgehouden. Hij voert beide stekken gelijkmatig aan. Verder wisselt hij ook regelmatig van stek om te bekijken of de grote voorns al op zijn twee meterstek azen. Als dat zo is gaat hij direct door met de twee-meterstek. Nu komt de Crafty Catcher mix erbij. De mix bestaat uit maples, tarwe en hennep en is bedoeld voor de grotere voorns. Grotere vis, groter aas, toch? Het lastige met deze voermix is wel het verschil in gewicht van de drie ingrediënten onderling. Tot een afstand van een meter of twee kun je dit met de hand nog gooien. Voor afstanden verder dan drie meter is het slimmer om deze mix te cuppen. Door het verschil in soortelijk gewicht van de ingrediënten krijg je deze mix al gooiend nooit goed op je stek. De zware bestanddelen vliegen dan waarschijnlijk te ver door waardoor ze over je voerstek heengaan.

Jan vist ondertussen ongehinderd door. Ik zie dan ook de ene na de andere voorn voorbijkomen. Doordat hij haast geen pinkies gebruikt weet hij de aanwezige baars handig te ontwijken. Ik begin door te krijgen waarom hij zo goed uit de voeten kan tijdens dit soort visserij. Alles is afgestemd op het zo snel mogelijk door kunnen vissen. Zelfs over zijn schepnet heeft hij nagedacht. Hij gebruikt een Trabucco Spooknet, een superlicht schepnet waarmee je erg snel de vis kunt scheppen. Bijkomend voordeel is dat je met zo'n schepnet ook je visplek zo weinig mogelijk verstoort. Het zijn de kleine dingen die vaak de grote verschillen maken.

Dat niet elke binnenhaven hetzelfde is, is duidelijk. Sommige havens zijn dieper, of zit de vis wat verder of juist weer dichterbij de kant. Als je je materiaal aanpast aan de plaatselijke omstandigheden en zo eens rondkijkt dan zie je al snel dat deze vorm van visserij overal draait om het in orde hebben van je materialen, het maken van de juiste keuzes en vooral snelheid. Je hebt nog een week of zes om zo'n binnenhaventje in te duiken. Veel succes en vang ze.





A

Is vrijwilliger toon je jouw betrokkenheid met de vereniging en daarmee geef je ook aan wat jij als lid voor de vereniging betekent. Let daarbij op dat jouw collega-vrijwilligers ook daadwerkelijk op jou kunnen rekenen, want jouw vrijwillige bijdrage is niet vrijblijvend.

In praktische zin betekent het dat je bij één van de vele commissies wordt ingedeeld en samen met jouw geestverwanten plannen bedenkt en deze ook uitvoert. Teamgeest is daarbij van groot belang. De (beperkte) tijd, die je hieraan wilt besteden bespreek je samen met de betreffende coördinator.

Als gewoon lid heb je wellicht geen idee wat er zich achter de AHV-schermen afspeelt. Door het vrijwilligerswerk leer je de AHV als organisatie dan ook van de andere kant kennen, die je dus als gewoon lid niet weet.

#### AANDACHT VOOR DE JEUGD

Er is overigens geen specifiek profiel voor de vrijwilliger. Op dit moment is er behoefte aan vrijwilligers voor onze jeugd- en karperactiviteiten. Aandacht voor de Jeugd is bij elke vereniging van groot belang, omdat de jeugd ook mede bijdraagt aan het voortbestaan van de vereniging. Daan Rijpkema is binnen de AHV de jeugd-contactpersoon. Voor onze jeugdleiden zijn clinics, vislessen en visbegeleiding de belangrijkste activiteiten. Je kunt als algemeen vrijwilliger, viscoach of vismeester hieraan deelnemen. Voor viscoach en vismeester geeft Sportvisserij Nederland cursussen. Verder is het van belang dat je over een Verklaring Omtrent Gedrag beschikt, die de vereniging voor jou zal aanvragen.

#### VOLDOENING

Voor de karper commissie regel je onder leiding van de coördinator Twan Braas alle karper activiteiten, zoals de organisatie van wedstrijden en de thema-avonden.

Samen met de overige vrijwilligers werk je aan één van de vele ambities van de AHV. Uit ruime ervaring weet ik dat vrijwilligerswerk voldoening geeft. In een gepubliceerde



## DE VRIJWILLIGER, het hart van elke vereniging!

TEKST JAAP QUE

**Ons land is een echt verenigingsland. En verenigingen danken hun bestaansrecht aan de medewerking en inzet van vrijwilligers. Zonder vrijwilligers komt de continuïteit van elke vereniging in gevaar. Iedere vereniging heeft eigen doelen en ambities. En wellicht ben jij wel één van de vrijwilligers die hieraan mee wilt werken?**

analyse van het Centraal Bureau voor de Statistiek komt naar voren dat mensen, die vrijwilligerswerk doen, gelukkiger zijn dan mensen die dat niet doen.

De AHV verder te helpen, sociaal/maatschappelijk iets toevoegen en gelijkgestemden tegen het lijf te lopen worden door vrijwilligers als belangrijkste drijfveren gevonden.

Indien dit artikel jouw interesse heeft gewekt, neem dan gerust contact op met ons kantoor.

Dat kan per e-mail (ahv@ahv.nl), telefonisch (020-6221459/6264988) of gewoon langs gaan bij het kantoor aan de Beethovenstraat 178 te Amsterdam. (tramlijn 5, halte Prinses Irenestraat)

Wij zien jou in ons vrijwilligers team graag tegemoet!



# DE EERSTE HENGELSPORT SPECIAALZAAK IN NEDERLAND

In 1872 begon Cornelis Snel zijn "netten en fuikenhandel" aan de Haringpakkerijen, toen direct gelegen aan het Amsterdamse IJ. De voormalige veldwachter uit Nederhorst den Berg was behoorlijk plichtsgetrouw. Hij nam talloze fuiken en netten in beslag, voldoende om zijn handeltje in 'visserij'-artikelen te beginnen. In 1879 veranderde de straatnaam Haringpakkerijen, samen met de Texelsekade, Kamperhoofd, Kamperkade, IJgracht en Oude Teertuinen in Prins Hendrikkade, vernoemd naar de in dat jaar overleden broer van Koning Willem III.

**D**at de handel in visserij-artikelen enorm terugliep, kwam doordat in dezelfde tijd begonnen werd met het aanleggen van een eiland, waarop het Amsterdamse Centraal Station zou worden gebouwd. Om de handel wat te verbreden werd het assortiment uitgebreid met artikelen voor de hengelaars. Toen het Centraal Station in 1889 eindelijk opende, liepen er dagelijks honderden beter gesitueerde forensen vanuit het station langs de winkel naar hun werk, dat vaak aan de grach-

Deze ontwikkeling bracht Klaas Snel, de zoon van Cornelis, in 1908 op het idee om alle beroepsvisserijartikelen aan de firma Porsius in Durgerdam te verkopen en zich voortaan alleen bezig te gaan houden met de hengelende sportvisser.

## SNEL NAAR PEETERS

Mijn vader, Jos Peeters kwam als zeventienjarige in 1918 bij Klaas Snel in dienst; hij was al een paar jaar bij hem in de kost. De vraag naar betere hengelsportartikelen kwam langzaam maar zeker op gang. Deftige merken als Hardy, Milward en Pezon et Michel maakten toen al deel uit van het assortiment. Dure splitcane vliegenghengels gingen als snoekhengel over de toonbank, want van het edele vliegvissen had men toentertijd nog geen enkel idee. In 1929 nam Jos de zaak over van Klaas Snel (de zoon van Cornelis). Kort daarna begonnen de crisisjaren, de prijzenoorlog werd enorm. Bij de een 4 haakjes voor 5 cent en bij een winkel even verder 6 haken voor 5 cent. Ondanks de crisis in de dertiger jaren telde Amsterdam al zo'n 25 winkels waar hengelsport-artikelen werden verkocht.

Toen ik in 1962 bij mijn vader in dienst kwam, telde Amsterdam al zo'n 30 hengelsport speciaalzaken en daarnaast nog eens 30 Dibevo's, zaken die naast diervoeding een flinke handel in hengelsportartikelen hadden. De hengelsport groeide en groeide. Grootwinkelbedrijven zoals Hema, V&D, Galeries Modernes, Wastora en nog veel meer namen in die jaren een aanzienlijk assortiment hengelsportartikelen op in hun collectie. Ja, schrik niet, Amsterdam anno 2020 heeft nog precies één hengelsport speciaalzaak. Twee speciaalzaken, waaronder ook Peeters Hengelsport zijn verhuisd naar plaatsen vlakbij, maar buiten, Amsterdam. Vader Jos Peeters overleed in 1974 op 72 jarige leeftijd.

In 1994 moest de zaak wel verhuizen van de Prins Hendrikkade. De klanten hadden weinig zin om drie gulden in een parkeermeter te gooien om een portie wormen van 50 cent te kopen. Steeds vaker kwamen klanten, direct nadat ze een hengel hadden gekocht, hem weer terugbrengen omdat hun wagen was weggesleept. De 300 gulden van de hengel hadden ze nodig om hun auto weer terug te krijgen.

We verhuisden naar een locatie in Kortenhoef, naast de jachthaven direct gelegen aan het water van de Wijde Blick.

In 1999 kwam Jos, de zoon van Henk in de zaak. Jos, die geweldig goed met de vliegenghengel overweg kon, was eveneens een zeer talentvolle vliegbinder. Mede door deze inbreng van Jos ging Peeters Hengelsport zich nog meer toeleggen op de vliegvisserij.

Jos Peeters nam de zaak over, maar in goed overleg besloot hij toch te moeten kiezen voor een andere loopbaan waardoor Henk de zaak weer terug in handen kreeg. De locatie aan de Wijde Blick was fantastisch, tot het moment waarop de eigenaren van de jachthaven (waar de winkel bijna aan vast zat) de boel gingen verkopen. Peeters moest alweer verhuizen. Terug naar Amsterdam, een prachtig maar veel te duur winkelpand in de Rijnstraat. Een aantal succesvolle jaren volgden en in 2010 werd de zaak verkocht aan Max Vogel, de toenmalig eigenaar van Albatros Hengelsport. De vader van Max had nota bene in 1958 al de groothandel K. Snel van mijn vader overgenomen. De cirkel is rond. In 2013 besluit Max om Peeters Hengelsport te verhuizen naar Hoofddorp, Diemermeerstraat 1.

*Het Open Havenfront met enkele mannen met handkarren die wachten bij de aanlegplaatsen van de beurtschippers op Uitgeest en Wormerveer.*



*De bergplaats van van der Hoop verhuizingen met een dubbele paard en wagen voor Prins Hendrikkade 8-18*



ten was gevestigd. De verkoop van artikelen voor de beroepsvisserij liep enorm terug, terwijl de handel in artikelen voor de hengelaar flink groeide. Ook de rijstkoeken die Oma Snel voor de hengelaars maakte, waren bij de toenmalige sportvisseren zeer geliefd. Maar er was nog iets wat de hengelaars naar de winkel trok. Op het gedeelte van de Prins Hendrikkade waar de zaak gevestigd was, bruiste in die tijd tevens de Amsterdamse melkmarkt. Dagelijks meerde daar melkboot De Eensgezindheid aan die vanaf het Noord Hollandse plaatsje Koedijk de melk naar de Prins Hendrikkade bracht. Iedere zaterdagavond nam hij de baarsvisseren mee, die zich voor de winkel hadden verzameld. Ze werden dan langs het Noord Hollandskanaal gedropt om ze op zondag in de loop van de dag weer op te pikken.



# KASSAKOLDER

*verhalen van Henk Peeters*

Wie decennialang de meest bekende hengelsportzaak van Amsterdam heeft gerund, zit niet snel om een praatje verlegen. Henk tracteert ons graag op een paar van die merkwaardige gebeurtenissen.



## DE HAAIENHENGEL

**Z**o arrogant als maar kan... Hij kwam onze kleine winkel binnen en keek eens spottend rond. "Ik heb het al gezien, je zal het wel niet hebben," klonk het uit de hete aardappel-stem. "Wat zoekt u?", vroeg ik beleefd. "Ik ga op haaien vissen in Looe, Zuid Engeland." Hij keek me aan met zo'n blik alsof hij dacht dat ik niet eens Engeland wist te liggen. "Daar ben ik toevallig veertien dagen geleden ook geweest," kraaide ik bijna uit. Ja, ik was heel toevallig uitgenodigd om daar te komen vissen, omdat een reisorganisatie daar ook klanten van onze winkel naartoe wilde sturen. In 1962 waren er nog niet veel jongens van mijn leeftijd die zulke dure visreisjes konden maken.

Enthousiast wilde ik hem over mijn avontuur gaan vertellen, maar de aardappel in zijn keel was zo mogelijk nog heter geworden! "Heb je daar wat voor?" "Ja, natuurlijk mijnheer," antwoordde ik trots. Ik liep meteen naar het rek waar 30Lbs zware boothengels in stonden. Nog voordat ik een hengel goed en wel uit het rek kon trekken, hoorde ik die kokendhete aardappel alweer. "Veel te licht. Ik wist het wel." Hij keek nog even rond en toen... viel zijn oog op de grootste miskoop ooit van mijn vader. Al meer dan tien jaar hing het er al, een big game set voor de witte haai en zwaarder. Deze set had mijn vader destijds aangeschaft voor een zeekapitein die waarschijnlijk ergens overboord was getrokken, in ieder geval was hij nooit meer komen opdagen. "Daar hangt de goeie," zei de aardappel, wijzend op de set die in de loop der jaren in de etalage was beland en alleen nog als decoratie of klantentrekker diende. "Pak hem maar eens." Het leek wel of de aardap-

pel afkoelde. Verrast zocht ik de trap om erbij te kunnen. Ik gluurde ook eerst nog even naar buiten om te kijken of m'n vader niet ergens stiekem stond te kijken. Of hoe een van zijn vriendjes mij in de maling stond te nemen. Maar dat was onmogelijk, mijn ouders waren een paar dagen op vakantie, dus dat kon niet.

Toen ik bovenaan de trap stond om de hengel en reel te pakken, zag ik dat we de afgelopen 5 jaar vergeten waren de stof ervan af te halen. "Hangt er zeker al een tijdje," vroeg de klant. "Nee mijnheer, maar onze werkster is al een paar weken ziek," zei ik snel, terwijl ik een kilo stof naar binnen kreeg. De zwarte 16/0 Penn reel met een doorsnede van 45 centimeter was zo grijs van de stof, dat een enorme wolk ontstond toen ik het met m'n mouw probeerde te verwijderen. "Precies wat ik moet hebben," zei de eigenheimer, wiens stem ik steeds meer ging waarderen. "Goede keus mijnheer, het is een hele mooie set." Ondertussen bleef ik naar buiten gluren om te ontdekken wie me in de maling nam. "Wat moet het kosten?" M'n vader had de set al vele keren willen slijten. Ik had al bedragen van vijfhonderd gulden gehoord, maar zelfs voor dat bedrag wilde niemand het hebben, terwijl de werkelijke waarde wel meer dan vijftienhonderd gulden was. "Duizend gulden," riep ik stoer. De man keek me even aan en toen... "Akkoord, dan neem ik het."

"Oh, sorry meneer, maar er zit ook nog 1000 meter dacron lijn op." Even dacht ik dat hij alles weer zou neerzetten, maar nee. "Hoeveel kost dat?" "Normaal 400 gulden, maar voor alles bij elkaar vraag ik u dan 1200 gulden." Er viel een stilte, een lange, spannende stilte. Ik keek weer naar buiten... "Oké, dat is goed." Hij zette de hengel met reel tegen de toonbank, trok uit zijn binnenzak een portefeuille die behoorlijk wat geld bevatte, pakte er een briefje van duizend en twee van honderd uit en legde die op de toonbank. Vol verbazing keek ik naar de klant. Als hij met deze uitrusting op zo'n visbootje in Looe zou aankomen, dan zou de schipper van het lachen over boord duikelen. Sterker nog, als hij de hengel met reel overboord hing zou het bootje kapseizen.

1200 Gulden, de drukste dag van het vorige jaar leverde 1100 gulden op en nu in maart op één dag 1200 gulden omzet, dat was enorm. Ik kon niet wachten tot m'n ouders terug zouden komen.

Toen m'n vader en ik ongeveer 2 maanden later samen in de winkel stonden, zag ik de aardappel-man weer aankomen. "Daar is ie weer." "Wie?", vroeg m'n vader verbaasd. "De man van de haaienhengel. Hij komt hem natuurlijk terugbrengen," zei ik. De winkeldeur zwaait open, de man zag me staan en zei: "Prachtige set jongen, nog bedankt."



# AHV-SKP WEDSTRIJD 2020

Het laatste weekend van september vond 'de meest sympathieke viswedstrijd van het jaar' plaats. Je mag gaan zitten waar je wil en alle spiegelkarpers tellen mee, zolang je ze maar fotografeert (linkerflank) en meldt bij de organisatie. Het AHV-Spiegelkarperproject was in 2008 de eerste die een speciaal SKP-terugmeldweekend organiseerde. Inmiddels doen tientallen SKP'ers elk jaar enthousiast mee. Een wedstrijd waar het niet gaat om de knikkers, maar om het spel en vooral ook om de lol en waarde van spiegelkarpers melden.

**D**e vangsten in AHV-water waren dit keer niet geweldig, toch wisten de ruim 40 ingeschreven deelnemers nog aardig wat spiegelkarpers bij elkaar te vangen. Opvallend genoeg kwamen er bij deze editie relatief veel meldingen van boezemwater. De winnaar Niels de Jong wist er zelfs vier te vangen in Rijnlands boezem omgeving Nieuwe Meer.

## DE UITSLAG VAN HET AHV-SKP WEDSTRIJDWEEKEND

Puntentelling. Alle spiegelkarpers tellen: projectspiegels van boezemwater scoren 3 punten, van afgesloten water 2 punten. Originals (oude spiegels) en wilde spiegels tellen voor 1 punt.

DEELNEMER	VANGSTEN	PUNTEN
1. Niels de Jong	3 projectspiegels boezem plus 1 Original	10
2. Michel Groen in 't Woud	4 projectspiegels plassen en meren	8
3. Sander Kunst	2 projectspiegels boezem	6
4. René Schouten	2 projectspiegels boezem	6
5. Jesse Coene	2 projectspiegels boezem	6
6. Edwin Oosthoek	2 projectspiegels plassen en meren	4
7. Thomas Bergamin	2 projectspiegels polder	4
8. Brian de jong	1 projectspiegel boezem	3
9. Kasper Everhard	1 projectspiegel boezem	3
10. Theo Mittendorff	1 projectspiegel boezem	3
11. Melvin Kramer	1 projectspiegel boezem	3
12. Steven Plu	1 projectspiegel boezem	3

Aan het foto-overzicht is goed te zien hoe gevarieerd de karperstand in AHV-water is geworden. Groot, klein, maar vooral prachtig beschubde gezonde spiegelkarpers. Een garantie voor een mooie toekomst!

Verschillende winkeliers, boilie fabrikanten en de AHV zorgden weer voor leuke prijzen voor de deelnemers. Helaas kon de gebruikelijke info/prijzenavond niet doorgaan. Laten we ervanuit gaan dat we er dit jaar weer een volwaardige editie van kunnen maken. Voor de liefhebbers staat er in de fotobijschriften nog de nodige interessante informatie over de meldingen van het wedstrijdweekend.



1.



2.



3.



4.



5.



# VISREDDING OOK IN HET WEEKEND

TEKST JAAP QUE

Het is zaterdagochtend 9 januari 2021, 11.58 uur. Bij de AHV-voorzitter komt een verontrustend telefoontje van AHV-lid Joop Kleton binnen met de mededeling: er dreigt vissterfte voor de deur van de Fiat dealer in Badhoevedorp. Ongeveer 25 karpers hangen aan de oppervlakte en dat is een slecht teken.

**T**wee jaar geleden was dat ook het geval en iedereen wees naar elkaar voor de verantwoordelijkheid. Toen heeft Joop maar met een aantal vrijwilligers het water afgezegend en zijn een kleine 100 karpers alsnog gered en in de Ringvaart uitgezet. Helaas kwam het voor 60 karpers te laat.

Dat laatste dient nu ten alle tijde voorkomen te worden en dat deze melding serieus was, behoeft geen enkele twijfel. Een snelle actie was geboden en daarop is ons lid van de commissie Waterbeheer Bart van Iterson en onze boa Jan Spel over de situatie ingeseind.


Ondertussen is het Bart bekend geworden dat het water aan de federatie MidWest toebehoorde. Daarop heeft Jan het calamiteitenteam MidWest van de bevindingen in kennis gesteld. Sijmen van de Berg cs van het calamiteitenteam zijn uiteindelijk gearriveerd waarna 37 mooie schub karpers afgevangen konden worden. Deze zwemmen weer vrijelijk rond in de Ringvaart. Hulde aan het zeer oplettende en betrokken AHV-lid. Joop en het Calamiteitenteam MidWest, dank namens de 37 geschubde gereddenen

37

KARPER



6.



7.



1. René Schouten met een uitzetter uit 2019 van SKP Weesp (Driemond), gevangen in de Amstel.

2. Sander Kunst ving deze fraaie spiegel (2017) uit de Bosbaan in de Nieuwe Meer!

3. Heel soms kunnen we een rechterflank matchen!

4. Michel Groen in t woud ving ondermeer deze bekende Valkenswaardklapstaart van de Amstelveense Poel.

5. Over bijna elke



8.

melding valt wel iets leuks te vertellen: deze Duitse spiegel, uitgezet in 2010 in de Westlandgracht, werd in 2017 voor het laatst gemeld door... Sander Kunst en net als dit jaar in het wedstrijdweekend (eind september)! Ook de locatie was precies gelijk!

6. Winnaar Niels de Jong met een projectspiegel van de Nieuwe Meer, uitgezet door hsv Haarlem in 2018 in de Molenplas.

7. Twee tijdens de wedstrijd gemelde exemplaren van de uitzettingen van 2012 (links ruim 16 kg, rechts 10.5 kg).

8. Deze fraaie spiegel van Steven Plu moeten we nog matchen





# VISSEN voor KIDS

Hoi AHV VISKID,

Gelukkelijk nieuwjaar! 2021 is begonnen, en ook dit jaar mogen we weer naar de waterkant om daar te jagen op de voorns, karpers en grote snoeken! Is al jouw materiaal nog in orde? Misschien heeft jouw hengel wel de hele winter in de schuur gestaan en is je lijn vorig jaar behoorlijk beschadigd. Grote kans dat je de eerste vis van dit jaar verspeelt door een lijnbreuk! Dat willen we niet, dus we beginnen dit jaar met het in orde maken van vismateriaal. Hoe doe je dat en hoe vang je dit voorjaar je eerste vis? Dat laat ik je dit keer zien in VISSEN voor KIDS.

Veel leesplezier!

Daan Rijpkema, Jeugdbestuur AHV



## DOEN ZE DAT ZO?!

Door takken of stenen kan het zijn dat de lijn van je tuigje beschadigd is geraakt. Je kan ervoor kiezen een kant en klaar tuigje in de hengelsportzaak te kopen, maar er is niets leukers dan vis vangen op je eigen gemaakte tuigje! Hoe doe je dat?

Veel hengels hebben deze winter ongebruikt in de schuur gestaan. Het is daarom belangrijk om lijnen, haakjes en hengels goed na te kijken.

### Stap 1:

Voor het maken van het tuigje hebben we eerst lijn nodig. We gebruiken ongeveer 2 meter 0.14 mm (14 honderdste) nylon. We knopen een lusje aan het einde van de lijn. Als je kikkertjes op de hengel gebruikt schuif je daarna het toprubber op de lijn.



### Stap 2:

We schuiven de dobber op de lijn en zetten die vast met de ringetjes van de dobber. Doe eerst de lijn door de ringetjes en bevestig dan de dobber.



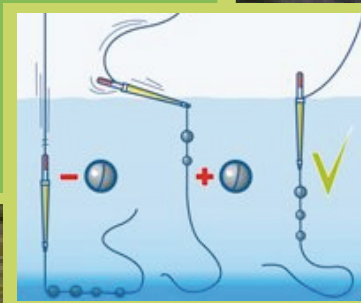

### Stap 3:

Nu is het tijd om knijpgewichtjes onder de dobber te zetten. We noemen dit het uitloden van de dobber. Vaak staat op de dobber hoeveel gewicht er onder de dobber moet. Als er op de dobber bijvoorbeeld 0,7g staat doe dan 1 gewichtje van 0,3g en 2 gewichtjes van 0,2g op de lijn. Doe dit nooit met je tanden, maar altijd met een tang! In een emmer of vaas met water kun je kijken of de dobber goed is uitgelood. Als het puntje net boven het water uitsteekt staat de dobber perfect!



### Stap 4:

Knoop als laatste de haak met een halve bloedknoop aan de lijn. Doe dit pas als de knijpgewichtjes op de lijn zitten. Mochten er teveel gewichtjes op de lijn zitten dan kun je die nog makkelijk van de lijn schuiven als er nog geen haakje aangeknoopt zit. Je tuigje is nu klaar voor gebruik!



Zo lood je een dobber uit.

## !N THE PICTURE



Dit is Levi Geelhoed, 14 jaar en al een aantal jaren lid van de AHV. Het liefst vist hij op karper. "Het leukste aan vissen vind ik dat je lekker buiten bent en het een spannend gevoel geeft!" Deze zomer ving hij deze te gekke zeelt in de sloot achter het huis! Toffe vangst Levi!



Levi met een prachtige zeelt!

## Loodgebruik

Lood is niet goed voor de natuur. Gooi je loodjes daarom niet in het water of in de bosjes, maar gooi ze thuis weg. Over een aantal jaar mag er niet meer met lood gevist worden. Er zijn daarom steeds meer loodvervangers (knijpgewichtjes) te krijgen in de hengelsportzaak.







## Zoeken in het voorjaar!

Nu het voorjaar langzaam begint en de zon steeds vaker schijnt, wordt ook het water steeds warmer. Hierdoor ontwaken steeds meer vissen uit hun "winterslaap". De karpers verlaten hun overwinteringsplek en gaan opzoek naar voedsel. En de snoeken maken zich langzaam klaar voor hun paaitijd. De natuur komt tot leven! Vissen in het voorjaar is dan ook erg leuk om te doen. Met deze tips ben jij in het voorjaar succesvol!

### Tip 1: Blijf actief

Nu veel vissen de hele winter weinig hebben gegeten zijn ze druk op zoek naar voedsel. Niet op elke plek is evenveel voedsel te vinden. Vang je niks? Grote kans dat je een paar honderd meter verder wel vis vangt! Blijf dus altijd actief zoeken naar de juiste stek. Komt de vis niet naar jou, ga dan zelf naar de vis!

### Tip 2: Kijken

In het voorjaar laten veel vissen zich zien. Zo kun je veel vissen op ondiep water eenvoudig voorbij zien zwemmen. Een polariserende zonnebril kan je hierbij helpen. Die zorgt ervoor dat een groot deel van de weerspiegeling in het water wegvalt, waardoor je vaak veel dieper in het water kunt kijken. Erg handig!

### Tip 3: Ondiep water

Als de zon steeds vaker schijnt gaan niet alleen wij mensen vaker naar buiten. Ook de vissen verlaten hun overwinteringsplek. Het water wordt langzaam warmer. Op zonnige dagen kan ondiep water vrij snel opwarmen. Vissen weten die plekken heel goed te vinden. Grote kans dat je op zonnige voorjaarsdagen op ondiep water je eerste vissen van dit jaar kan vangen!



Een polariserende zonnebril kan helpen om vissen makkelijker te spotten.



Veel vissen zijn op warme en zonnige dagen op ondiepe plekken te vinden!



## Wist je dat...

Wist je dat je in het voorjaar prima vis kan vangen zonder veel te voeren? De vissen zitten nog steeds in 'wintermodus' en raken snel verzadigd. Dat wil zeggen dat ze al snel vol zitten, doordat de stofwisseling langzaam gaat. Voer je teveel? Dan heb je veel kans dat de vissen al vol zitten van het voer voor ze jouw haakaas tegenkomen!

Wist je dat sommige vissen, zoals de zeelt van Levi, in de winter vaak helemaal in de modder liggen en bijna niet ademen? Best knap!

Wist je dat vissen koudbloedige organismen (dieren) zijn? Dit betekent dat vissen hun eigen lichaamstemperatuur niet zelf kunnen regelen. Dat doet hun omgeving. Als het water bijvoorbeeld 7 graden Celsius is, dan is de lichaamstemperatuur van de vissen gelijk aan deze temperatuur! Brrrrr!



*Straatvissen in het donker is een unieke ervaring. Dat beleefden de deelnemers van Halloween Vissen 2020 aan den lijve. (foto: Maarten Brante)*

TEKST & FOTOGRAFIE JUUL STEYN

# SNOEKBAARZEN IN DE VERLENGING

*Het bruisende nachtleven in tijden van corona*

*In de zomer en herfst waren vib lures erg effectief maar naarmate de watertemperatuur zakte, wonnen traag geviste softbaits het steeds vaker. (foto: Juul Steyn)*

Amsterdam zit op slot. Restaurants lijken spookhuizen, kroegen ogen als relikwieën van een vrolijk verleden en er lijkt niemand in de stad. Op één dapper volkje na: de straatvisser die het begrip 'bruisend nachtleven' nieuwe betekenis geven. Zij gaan achter de snoekbaars aan, heer en meester van het duister. Maak je klaar voor een nachtelijk avontuur langs de grachten, de Amstel en 't IJ.

**H**oewel het me al bekend was dat snoekbaarzen zich goed in het donker laten vangen, had ik er nooit serieus werk van gemaakt. Dat veranderde vorig jaar toen ik na lange dagen thuisonderwijs, kinderen bezighouden en andere coronaperikelen een sterke drang ontwikkelde om 's avonds nog even te gaan vissen. Als de kinderen rond achten eindelijk op bed lagen, pakte ik snel een spinhengel en wat kunstaas voor een korte sessie werpen met shads. Niks zo mooi als een knalharde aanbeet bij een

## (REGELS) NACHTVISSEN IN HET CENTRUM VAN AMSTERDAM

Onder nachtvisserij wordt verstaan 'vissen 2 uur na zonsondergang tot 1 uur voor zonsopgang'. Zolang je geen 'verblijfsmiddel' zoals een tent gebruikt, zoals bij straatvissen en vissen vanuit een boot, heb je geen Nachtverblijfspas nodig. Meer informatie over nachtvisserij: <https://ahv.mijnhengelsportvereniging.nl/belangrijke-informatie-nachtvisserij.html>





ondergaande zon. Deze sessies werden steeds langer omdat de resultaten er niet om logen.

Het gouden uurtje voor zonsondergang ging niet zelden over in een paar platina uurtjes in het donker. Niet alleen werden de aanbeten frequenter maar opvallend genoeg ook vaak harder. Geen plaagstootjes, maar aanvallen van vissen die echt voor 'the kill' gaan. Niet zelden werd de shad al 'on the drop', dus op half water, gegrepen. Die lange zomeravonden liggen al lang achter ons, maar dat wil niet zeggen dat je

trekken. Het is opvallend dat juist de grens tussen licht en donker significant meer aanbeten oplevert dan het gebied daaromheen. Alsof de snoekbaarzen zich in de schaduw ophouden en van daaruit verrassingsaanvallen op hun prooi doen. Een wandeling langs de oevers maakt al snel duidelijk dat er letterlijk honderden van dit soort stekken met feestverlichting in de stad te vinden zijn.

### GROOT EN OPVALLEND AAS

Om een aanval uit te lokken, zul je in de eerste instantie de aandacht van de snoekbaars moeten trekken. Afgelopen zomer hebben we gemerkt dat de vib lure (een kleine ratelplug) hiervoor buitengewoon geschikt is. De harde ratel en hard plastic body zorgden op sommige avonden voor veel meer aanbeten dan de traditionele softbaits. Naar



na zonsondergang niet meer naar de waterkant hoeft te gaan. Integendeel!

### FEESTVERLICHTING

In eerste instantie ging ik vooral vanuit mijn visboot op pad, maar ik kwam er al snel achter dat juist de stekken dicht bij de kant erg effectief zijn. Eén van de redenen is dat de snoekbaars 's avonds in de oeverzone op jacht gaat naar prooivissen die zich hier in het ondiepere water ophouden. Maar gaandeweg kwamen we erachter dat er nóg een reden is waarom snoekbaars zich vaak binnen werpafstand bevindt: verlichting. Bruggen en andere plekken waar lampen op het water schijnen, blijken echte hotspots. Ik vermoed dat deze verlichting kleine vis aantrekt en dat de snoekbaarzen hier logischerwijs achteraan

### HALLOWEEN VISSEN 2020

De uitstekende nachtelijke vangsten van deze zomer deden me besluiten om een ludieke actie op poten te zetten: Halloween Vissen. Na een oproep in de Facebookgroep 'Denken als een vis' kwam op 31 oktober om acht uur in de avond een klein maar gezellig gezelschap bijeen, uiteraard op gepaste afstand. Hoewel de snoekbaars juist deze avond niet erg hongerig bleek (het blijft vissen!), wist toch bijna iedereen een paar vissen te vangen, met name met de dropshot techniek. Het leukste van deze avond was het groeiende enthousiasme van een aantal gasten die voor het eerst in het donker gingen vissen. Door kennis en ervaring te delen gingen zij om middernacht een stuk wijzer weer naar huis.

mate de herfst overging in de winter, werd de vib – een aasje dat je per definitie actief moet vissen - echter steeds minder effectief. Niet dat je er helemaal niks meer mee ving, maar andere aasjes en technieken werden relatief effectiever naarmate de watertemperatuur daalde. Nu, midden in de winter, leveren (extreem) traag gevis-

*Stekken waar lampen op het water schijnen, blijken echte hotspots. Vis vooral de grens tussen licht en donker nauwkeurig af. (foto: Maarten Brante)*

41



# SPORTVISSERIJ LOODVRIJ

Een beter milieu begint bij jezelf. En als sportvisser ga je natuurlijk voor een schoon watermilieu. Lood hoort daar niet in thuis, want dit metaal is vervuילend en ongezond voor mens en dier. Sportvisserij Nederland zet daarom in op het gebruik van milieuvriendelijke alternatieven om tot een loodvrije hengelsport te komen.



Ga naar [www.sportvisserijloodvrij.nl](http://www.sportvisserijloodvrij.nl)  
voor meer informatie en een overzicht van loodalternatieven.



## DIT HEB JE NODIG

- Lichte spin- of dropshot hengel van 2,10 tot 2,70 meter (werpvermogen 5 tot 15 gram)
- Molen formaat 1000 – 2500, voorzien van 0,08 tot 0,12 mm gevlochten hoofdlijn en 1 tot 3 m 0,25 tot 0,30 mm fluorocarbon voorslag
- Shads van 8 – 12 centimeter en jigkoppen van 5 tot 10 gram
- Hoofdlampje
- Onthaakmatje
- Schepnet met lange steel (3 tot 6 meter)



De favoriete softbaits van de auteur, van boven naar beneden: Spro Insta Worm (dropshotmontage), Savage Gear Lb 4D Herring Shad 11 cm, Spro Iris Popeye (12 cm), Spro Iris V-Power (10 cm) en de 9 cm uitvoering van de Herring Shad. (foto: Juul Steyn)

te softbaits duidelijk meer aanbeten op. De perfecte methode hiervoor is de dropshot waarbij je het aasje tot wel enkele seconden stil laat hangen. Met een korte tik van de hengeltop breng je het aasje subtiel tot leven om een loerende snoekbaars over de streep te trekken. Ben niet bang om fors aas te gebruiken: mijn favoriet is de 11 cm lange Insta Worm van Spro.

## TRAAG, TRAGER, TRAAGST

Werp de dropshotmontage op een kansrijke stek in, laat het naar de bodem zakken en draai de lijn strak op het werpgewichtje. Je aasje zweeft nu vlak boven de bodem en trekt direct de aandacht van de aanwezige vis. Houd als afstand tussen werpgewicht en aas zo'n 30 centimeter aan – dan zit je bijna altijd goed. Trek het aasje een stukje naar je toe en geef wat uitdagende tikjes met je hengeltop. Hierbij komt het werpgewichtje als het even kan niet los van de bodem. Zo wek je geen argwaan en voorkom je dat vissen kopschuw worden.

Naast de dropshot is ook diagonalen (werpen met shads) effectief, zolang je het gewicht van de jigkop maar laag houdt. Zo zwaar als nodig en zo licht als mogelijk. In de praktijk betekent dit dat je in de binnenstad goed uitkunt met 5 en 7 gram. Op 't IJ, waar het water dieper is en soms flink stroomt, zul je mogelijk naar 10 gram moeten uitwijken. Ben je (nog) niet zo bedreven in het diagonalen, dan kun je beter een iets zwaardere kopje kiezen zodat je in ieder geval contact met de bodem kunt houden. Zodra het aasje op de bodem valt, sluit je de beugel en begin je het met korte huppeltjes over de bodem binnen te vissen. Houd daarbij de lijn voortdurend onder spanning zodat het aasje niet in vrije val naar beneden dondert maar juist zo traag mogelijk naar de bodem zweeft. Hoe lichter het jigkopje, hoe langer en aantrekkelijker dit zweefmoment.

Hoe kouder het water, hoe trager de aasaanbieding mag zijn. Dat geldt voor beide hierboven beschreven vistechnieken. Weet je zeker dat er vis op een stek ligt, neem dan rustig de tijd om een aanbeet uit te lokken. Zeker grotere vissen laten zich verrassend vaak provoceren door een aasje dat meerdere keren voor hun neus langs wordt getrokken.

## UNIEKE ERVARING

Op zich is de manier van vissen niet heel anders dan overdag, maar ik kan je verzekeren dat het voor een totaal andere beleving zorgt. Door het gebrek aan daglicht wordt het zicht minder belangrijk en staan andere zintuigen juist op scherp. De hengel wordt nu, nog meer dan overdag, het verlengstuk van je lichaam waarbij je echt op gevoel gaat vissen. Voorzichtige knabbels komen beter door en een harde bonk in het duister is helemaal een unieke ervaring. Dus kom uit die luie stoel, laat Netflix voor wat het is, en duik in het nachtleven van Amsterdam!



## Over de auteur

Juul Steyn is visgids in Amsterdam, gecertificeerd door de AHV ([www.visgidsamsterdam.nl](http://www.visgidsamsterdam.nl)) en auteur van het alom geprezen sportvisboek 'Denken als een vis'. Dit boek is verkrijgbaar via o.a. Bol.com en een gesigneerd exemplaar bestel je via [Beet.nl/denkenalseenvis](http://Beet.nl/denkenalseenvis)



## Let op: gewijzigde verenigingsbepalingen REGELS OP EEN RIJTJE

Per 1 januari 2020 zijn enkele verenigingsbepalingen gewijzigd. In het transitiejaar 2020 hebben we bij veel controles gewezen op de enkele nieuwe regels. Vanaf 1 januari 2021 wordt er strenger gehandhaafd op het naleven van de regels. We attenderen u graag op deze gewijzigde regels, en nemen de bestaande en gewijzigde regels graag kort met u door. Kijk hieronder wat voor u van toepassing is.



### WITVISSSEN

Per 1 januari 2020:

- Is het verboden om tijdens het vissen een leefnet in het bezit te hebben en te gebruiken, met uitzondering van wedstrijden die bij de AHV zijn aangemeld en voorzien zijn van een wedstrijdvergunning.



### KARPERVISSSEN

Per 1 januari 2020:

- Is het verplicht een onthaakmat bij u te hebben en deze te gebruiken bij het behandelen van een vangst.
- Alle gevangen vis dient na onthaken direct teruggezet te worden in hetzelfde water.



### ROOFVISSSEN

Per 1 januari 2020:

- Is het verplicht een onthaakmat bij u te hebben en deze te gebruiken bij het behandelen van een vangst.
- Is het verplicht een onthaak- en kniptang te bezitten en te gebruiken.



MEER WETEN?

SCAN DE QR-CODE EN BEKIJK DE VIDEO.





# KOM BIJ DE AHV!

Als vereniging zijn wij gebouwd op vrijwilligers. Ook voor het uitvoeren van controles zijn wij opzoek naar mensen die het leuk vinden om in hun eigen omgeving zo nu en dan een controle uit te voeren, om zo het vissen leuk en toegankelijk te houden voor iedereen! Wordt daarom nu controleur bij de AHV!

Bent u geïnteresseerd? Schrijf u snel in door een mail te sturen naar [ahv@ahv.nl](mailto:ahv@ahv.nl)!

Onkosten en de opleidingskosten voor de controleurscursus worden uiteraard vergoed. Tot snel!



## DERDE HENGEL- EN NACHTPAS *Hoe zit het nu?*

Het afgelopen jaar is bij veel controles verwarring ontstaan over het gebruik van de derde hengel- en/of de nachtvistoestemming.

Voor alle AHV wateren geldt:

Nachtvissen en het gebruik van een derde hengel zijn alleen toegestaan op de hiervoor aangewezen wateren bij bezit van de AHV nacht- of derde hengel pas. Het is op AHV wateren niet toegestaan om gebruik te maken van de door Sportvisserij Nederland verstrekte toestemming (stickertje).

Het AHV bestuur heeft voor het verenigingsjaar 2021 besloten om voor AHV leden die een derde hengel vergunning aanschaffen een gratis nachtpas beschikbaar te stellen. U kunt op het aanvraagformulier aangeven of u de nachtpas bij uw derde hengel vergunning wenst te ontvangen.

**MEER WETEN? GA NAAR [AHV.MIJNHENGELSPORTVERENIGING.NL](http://AHV.MIJNHENGELSPORTVERENIGING.NL)**





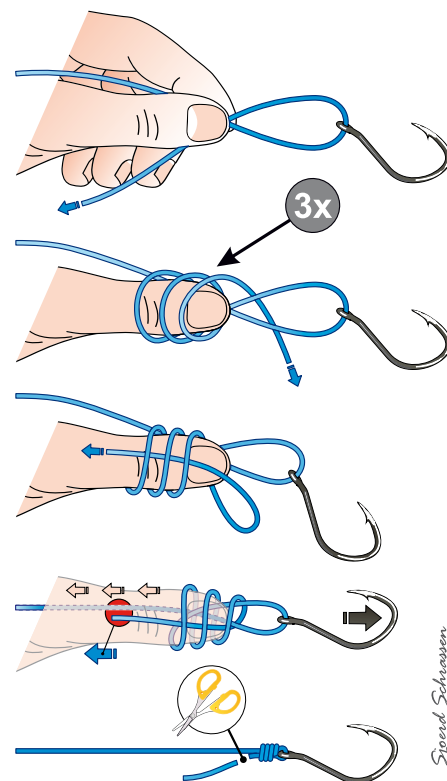
# Knopenpraat

de verbindende factor in beeld

TEKST & ILLUSTRATIES SJOERD SCHRASSEN

Bij alle disciplines binnen de hengelsport zijn er vele verschillen. Drie factoren zijn echter bij iedere tak aanwezig: Lijn, Haak en ... Knoop. Zonder deze drie is het zelfs voor de beste sportvisser nagenoeg onmogelijk een vis te vangen. Laten we één van deze drie noodzakelijke onderdelen eens nader onder de loep nemen: 'De Knoop'.

De 3 wikkelingen verlaten één voor één de duim als je de druk tussen duim en wijsvinger langzaam laat afnemen. Zodra de laatste wikkeling de duim verlaat neem je met die hand de hoofdlijn en lijnuiteinde tussen de duim en wijsvinger beet. Nu trek je de knoop langzaam verder dicht. Er ontstaat eerst een lus in de vorm van een strop en dan mag je het stukje lijnuiteinde loslaten. Voor de duimknoop zich definitief zet, kan bevochtigen nooit kwaad. Rest alleen nog het kort trimmen van het uiteinde en ... er kan weer gevist worden.



Sjoerd Schrasen

Itmaal geen allround, voorslag of complexe knoop maar een zeer eenvoudig toepasbare hengelsportknoop. Of je nu een haak, wartel, splitring of een der vele aanverwanten aan een stuk nylon wilt knopen, deze duim knoop is een van de manieren om dat snel en solide te doen. De Duimknoop is een methode die niet heel veel frictie tijdens het zetten van de knoop veroorzaakt zodat de lijnsterkte niet te hard achteruitgaat.

Rijg de wartel, haak of soortgelijke, op een lijn en maak een lus. Neem deze lus vast tussen het topje van de duim en wijsvinger. De hoofdlijn negeer je en met het uiteinde van de lijn maak je in totaal 3 wikkelingen in de richting van de nagel. Elke wikkeling die je maakt trek je voorzichtig tussen de duim en wijsvinger. Doe dit niet al te strak zodat je bij de volgende stap geen hinder ondervindt. Als de drie wikkelingen mooi op het topje van de duim zitten voer je het uiteinde terug over de duim en onder de drie wikkelingen door. Nu komt het moment om (in dit voorbeeld) de haak met de andere hand vast te nemen. Voorzichtig trek je aan de haak en

Zou je graag een andere sportvisknoop in het verenigingsblad terug willen zien? Mail dan de naam of beschrijving van deze knoop naar [ahv@ahv.nl](mailto:ahv@ahv.nl) onder vermelding van 'Knopen onder de loep' en wie weet.

## WEDSTRIJDKALENDER

### ROOFVIS WEDSTRIJDEN

23-05-2021	roofvisdag met uitleg voor jeugd	Watersporteiland / Sloterpas "het landje" (*)
27-06-2021	streetfishwedstrijd	nog nader te bepalen locatie
29-08-2021	baarswedstrijd voor de jeugd	de Weespertrekvaart
26-09-2021	bootwedstrijd	de Nieuwe Meer
07-11-2021	bootwedstrijd	de Nieuwe Meer
28-11-2021	doodaaswedstrijd	de Bosbaan (*).

### KARPER WEDSTRIJDEN (\*)

27-03-2021	10.00 > 28-03-2021 10.00 uur	24 uur karper wedstrijd individueel de Bosbaan (*)
25-06-2021	19.00 > 27-06-2021 19.00 uur	1ste SKP-weekend (*)
24-09-2021	19.00 > 26-09-2021 19.00 uur	2de SKP-weekend (*)
06-11-2021	10.00 > 07-11-2021 10.00 uur	24 uur karper wedstrijd individueel de Bosbaan (*)
22-10-2021	12.00 > 24-10-2021 12.00 uur	3-daagse karper koppelwedstrijd de Sloterpas (*)

### JEUGD WEDSTRIJDEN

12-06-2021	jeugdwedstrijd	verzamelen AHV-kantoor aan de Beethovenstraat 178
10-07-2021	streetfishing ouder/kind	(nog nader te bepalen locatie)
28-08-2021	jeugdwedstrijd	verzamelen AHV-kantoor aan de Beethovenstraat 178

Onze wedstrijd coördinatoren staan te popelen om ook in 2021 weer wedstrijden te gaan houden, maar te allen tijde rekening houdend met de dan geldende Corona maatregelen. De hiernaast geplande wedstrijden zijn dus allen onder voorbehoud. Houd daarom onze website en FaceBook in de gaten als het (bijna) zover is. **Voor info over de witviswedstijden zie de website.** (\*) = Voor deze wedstrijden moet je lid zijn van de AHV of een losse AHV-dag/ nachtvergunning hebben. Zie ook colofon hiernaast.



## MELDING VISSTERFTE

Tijdens kantooruren 020 - 626 49 88  
Buiten kantooruren Waternet 0900 - 93 94 – optie 1  
Calamiteitenteam MidWest 0251-318882

## ABONNEMENTEN

Versijnt vijf maal per jaar en wordt gratis toegezonden aan de leden van de vereniging. Adreswijzigingen, nieuwe abonnementen en correspondentie richten aan het kantoor van de Amsterdamse Hengelsport Vereniging.

E-MAIL: [ahv@ahv.nl](mailto:ahv@ahv.nl)

INTERNET: <http://www.ahv.nl>

OPENINGSTIJDEN KANTOOR: ma t/m vrij van 9.00 tot 17.00 uur (betalingen alleen mogelijk met PIN).

Het kantoor is ook telefonisch bereikbaar: 020 - 626 49 88.

ADRES AHV, Beethovenstraat 178, 1077 JX Amsterdam.

NL84 INGB 0000 5904 99

## EEN TIP

Indien je aan meerdere AHV-wedstrijden deelneemt, is het verstandig om lid te worden van de AHV. Daarmede bespaar je immers extra kosten en kun je voortaan in alle AHV-wateren vissen en ook in de landelijke ingebrachte wateren. En bij de aanschaf van een AHV 3e hengilvergunning krijg je ook nog de AHV-nachtverblijfpas GRATIS bij.

## CONTRIBUTIE VISPAS INCLUSIEF AFDRACHT

Seniorleden (met ingang van het jaar dat je 18 jaar wordt) € 42,50

Juniorleden (met ingang van het jaar dat je 14 jaar wordt) € 28,50

Jeugdleden met VISpas (tot en met je 13e) € 18,00

Jeugdleden (tot en met je 13e) Gratis

Bedragen gelden bij automatische incasso en per Ideal-betaling. Bij betaling per factuur wordt de prijs verhoogd met € 2,50. Meer info over de contributie: [www.ahv.nl](http://www.ahv.nl)

Jaar-, week- en dagvergunningen verkrijgbaar bij AHV, winkeliers en Amsterdamse Bos. Zie voor adressen pagina 2 van deze uitgave.

## AANVULLENDE VERGUNNINGEN

Vergunning 3e Hengel: Via Ideal ([www.ahv.nl](http://www.ahv.nl)) of afhalen op kantoor: € 35,-; per post € 37,50. Verkrijgbaar ook bij winkeliers (€ 2,50 extra).

Noodzakelijke bescheiden: AHV-VISpas. Bij de aanschaf van een 3e hengilvergunning krijgt u de nachtverblijfpas gratis bij!

Geldig op alle wateren van de AHV m.u.v. de Vinkeveense en Proosdijer plassen.

Nachtverblijfpas AHV: Via Ideal ([www.ahv.nl](http://www.ahv.nl)) of afhalen op kantoor: € 10,-; per post € 12,50. Verkrijgbaar ook bij winkeliers (€ 2,50 extra).

Noodzakelijke bescheiden: AHV-VISpas.

De nachtverblijfpas is gratis bij de aanschaf van de 3e hengilvergunning, maar kan ook zonder de 3e hengilvergunning apart worden aangeschaft.

Kweekvijvers: Dagvergunning, € 12,50 (periode 1 sept. - 30 apr.).

Wilt u uw lidmaatschap opzeggen? Houd er dan rekening mee dat dit vóór 1 oktober moet gebeuren, schriftelijk of via email.

## BOTENVERHUURDERIJEN

Nieuwe Meer, telefoon: 020 - 604 15 44 of 06 - 81 48 61 32

Het Twiske, telefoon: 075 - 684 48 90

Vinkeveen, telefoon: 0294 - 28 13 95 en 0294 - 29 34 73

De Wijde Blick, telefoon: 035 - 656 26 66

Westeinderplassen, telefoon: 020 - 657 01 15

## REDACTIE: AHV Media Groep

Aan dit nummer werkten verder mee: Ruben van Aëfst, Rik Beentjes, Nathalie van den Berg, Demian, Martin van Haeften, Nosh Neneh Ipenburg, Bart van Iterson, Marloes de Moor, Gijs Nederlof, Henk Peeters, Jaap Que, Daan Rijpkema, Andres de Rouville, Sjoerd Schraassen, Tom Schruiver, Felix Sens, Herman Sentrop, Rodin Smidt, Jacob Starreveld, Juul Steyn, Hyppo Wanders en Joris Weitjens.

COVERFOTO: De Bosbaan, ijskoud de mooiste!

## GRAFISCHE VORMGEVING

Hyppo Wanders, x-hoogte, Utrecht. [www.x-hoogte.nl](http://www.x-hoogte.nl)

## DRUKWERKVERZORGING

Drukkerij Groen

Advertentie exploitatie: AHV - [ahv@ahv.nl](mailto:ahv@ahv.nl)

Overname van foto's, illustraties en gesignde artikelen is niet toegestaan.

Overname van niet gesignde gegevens is toegestaan mits duidelijk wordt vermeld: Overgenomen uit 'AHV VISSSEN magazine', orgaan van de Amsterdamse Hengelsport Vereniging.

## PERSPECTIEF

Nu de kalkoenen en konijnen verteerd zijn, kijken we alvast vooruit naar het nieuwe jaar maar blikken we ook zeker even terug naar afgelopen jaar. Het was een jaar vol met uitdagingen en avonturen. Kan ik mijn record snoek van 1.15 meter verbeteren? Lukt het mij dit jaar om eindelijk een 20 kilo zware karper te vangen? We zijn als vissers altijd bezig met records en uitdagingen. Daarvoor zijn we ook (sport)vissers. De mens wil altijd beter en meer. Dat zit er nou eenmaal ingebakken. Wat vroeger de Maan was, is tegenwoordig Mars geworden. We willen verder en beter.

**E**n toen werd het 9 maart 2020. De wereld stond plotsklaps stil. We waren aan huis gekluisterd. Eén van de weinige dingen die nog wel mocht was het buiten zijn met niet teveel mensen. Nou kwam dat precies goed uit met onze hobby! Vissen hebben we gelukkig nog het hele jaar kunnen doen. Voor even weer je eigen avontuur maken en de regisseur van je eigen film spelen. Daar draait het om. Buiten de records en verbeteringen om, is het vooral het meespelen in je eigen gecreëerde avontuurlijke film. Ook zag ik het aantal mensen langs de waterkant toenemen die er eigenlijk niet zoveel kaas van hadden gegeten. Deze mensen waren uit het huis gevlucht. Drie jellende kinderen, een overspannen partner en een paar tot het kookpunt draaiende laptops gaat je natuurlijk niet in de koude kleren zitten. Vissen was een goed excuus om even buiten te zijn. Mensen die al in een film terecht waren gekomen, alleen hadden ze nu wel voor even de goede film te pakken.

Als ik op 31 december jl. samen met mijn vriendin proost op het nieuwe jaar dan wens je elkaar natuurlijk allereerst een gezond, gelukkig en liefdevol jaar toe. Normaal gaat dit gepaard met 'glitter en glamour'. Het was nu een troosteloze blik op een stil plein. De avond was werkelijk super! Ik heb echt een geweldige oud & nieuw gehad! Waarom? We maakten gewoon ons eigen feestje! En als je dit primitief vindt dan snap ik dat, maar dat is een eitje bakken aan de waterkant ook. En toch smaakt dat eitje vaak net even beter.

Er staat een jaar voor de deur waarin niets moet, maar alles mag. Niets is zeker en hoe fijn is dat?! Ga ik die dikke snoek of die zware karper vangen? Weet ik veel! Gelukkig maar. We gaan weer terug naar de essentie. We vullen 's morgens onze thermoskannetjes, smeren de bammetjes, laden de foedraal in of op en gaan een nieuw avontuur tegemoet. Dit is waar sportvissen om draait. En of de winkels dan al open zijn? Of we het prikje hebben gehad? Er nieuwe virusmutaties zijn gevonden? En of we thuiswerken? Het zijn zaken waar we gewoonweg geen grip op hebben. Mijn motto is dan ook: stap af en toe even lekker in je eigen 'bubbel' en ga vissen!

Een vangstvol 2021 en blijf gezond!

Andres de Rouville

*Meer van Andres? Andres de Rouville houdt al enige jaren een leuke blog bij. Surf eens naar [linkerflanken.blogspot.nl](http://linkerflanken.blogspot.nl) en volg wekelijks zijn avonturen aan de waterkant. Zijn passie? Karpers en dan het liefst spiegels met een SKP-achtergrond, vandaar de titel 'linkerflanken'.*







# HET BEGIN VAN JOUW HENGELSPORT AVONTUUR

EXPERT IN  
MONTAGE & ADVIES  
FRONT-TROLLERS



**Rapala** **KODJA** **SPQR**

**FOX** **WESTIN** **GURU**

**Rozemeijer**  
... My Lifestyle ...

**SHIMANO**

Rien de Wolf is dé winkel voor hengelsporters. We zijn al jaren bezig om voor jou het neusje van de zalm op het gebied van hengelsport te verzamelen. Daardoor hebben we alles voor de gevorderde én de beginnende visser in huis.

Naast onze hengelsportafdeling hebben wij ook alle kennis en producten in huis voor jouw watersport- en kampeeravonturen!

RIEN DE WOLF V.O.F. Amsterdam  
(GRATIS PARKEREN OP EIGEN TERREIN)

[www.riendewolf.nl](http://www.riendewolf.nl)

