

VISSEN



DE AHV: ALS DE NATUUR EN VISSEN JOUW PASSIE IS

SIZE DOESN'T
nee, echt niet MATTER

OP GROTE KARPER
Met de method feeder

Ga eens een dagje
VISSEN OP ZEEBAARS



AMSTERDAMSE
HENGELSPORT
VERENIGING

VOOR JE VISPAS en nog veel meer...

RIEN DE WOLF

Papaverweg 43 • 1032KE Amsterdam
tel 020-6361996 • www.riendewolf.nl
Ma t/m Vrij: 9:00 - 17:30
Zat: 9:00 - 17:00

HENGELSPORT MAST

Gentiaanplein 1 • 1031 AR Amsterdam
tel 020-6361101
Ma t/m Vrij: 9:00 - 18:00
Do: gesloten • Zat: 9:00 - 17:00

VERMEULEN DIERENVOEDING

Purmerplein 9 • 1023 BC Amsterdam
tel 020-6360308
www.dierenvoedingvermeulen.nl
Ma t/m Vrij: 9:00 - 17:45 • Zat: 9:00 - 16:45

DIERENPARADIJS IJBURG

IJburglaan 1307 • 1087 JJ Amsterdam
tel 020-3311179
Ma t/m Vrij: 10:00 - 18:00

HENGELSPORT WILLEM

Joh. Huizingalaan 83 • 1065 HW Amsterdam
tel 020-6143498 • www.hengelsportwillem.nl
Ma: gesloten • Di t/m Vrij: 08:00 - 18:00
Zat: 9:00 - 17:00

DE VERFTENT

Jan Pieter Heijestraat 141 • 1054 MG Amsterdam
tel 020-6128867 • www.glashandelvervftent.com
Ma: gesloten • Di t/m Vrij: 09:00 - 18:00
Zat: 09:00 - 17:00

HENGELSPORT 2000

Kruidenhof 10 • 1112 PS Diemen Zuid
tel 020-6948271 • www.hengelsport2000.com
Ma t/m Vrij: 10:00 - 18:00
Zat: 9:00 - 16:30

ANIMAL ATTRACTION

Burg. Fockstraat 53 • 1063 CP Amsterdam
tel 020-4480603 • www.animalattraction.nl
Ma: gesloten • Di t/m Vrij: 11:00 - 18:00
Zat: 10:00 - 17:00

PIET VOGEL HENGELSPORT AMSTERDAM

Oude Haagseweg 47 • 1066 BV Amsterdam
tel 06-36470510
www.hengelsport-amsterdam.nl
Geopend Di t/m Zat

VAN TOL DIER XL

Wiegerbruinlaan 83 • 1422 CB Uithoorn
tel 0297-564126 • www.vantoldierxl.nl
Ma t/m Do: 09:00 - 18:00
Vrij: 09:00 - 20:00 • Zat: 09:00 - 17:00

DISCUS NIEUWKOOP

Kruitberghof 61 • 1104 BC Amsterdam
tel 020-6906268 • www.discus.nl
Ma: 13:00 - 18:00 • Di t/m Vrij: 09:15 - 18:00
Zat: 09:15 - 17:00

SASKIA'S DIERENPALEIS

Dennenlaan 42 • 1161 TD Zwanenburg
tel 06 527 321 20
Geopend Di t/m Zat



Lieve mensen,

Gezondheid en welzijn is ons allen grootste goed en daar hebben we de piramide van Maslow niet voor nodig. Wat eerst eind 2019 ver van ons bed in een dorpje in het Verre Oosten afspeelde en op het eerste gezicht weinig opzienbarends leek, is nu onze dagelijkse realiteit geworden. Beland in de malle molen, een achtbaan, in de verkeerde film en ga zo maar door. Thans worden we getest op ons altruïsme, ons vermogen om het individu ondergeschikt te maken aan het algemeen belang. Hoe wij met onze Hollandse nuchterheid hiermee omgaan, zal de tijd leren.

Inmiddels hebben we wel kennis kunnen maken met het verlies van het gezonde verstand in de vorm van 'onze primitieve reactie van hamsteren'. De angst, die mensen in een spiraal van massahysterie jaagt. Diep triest, maar psychologisch verklaarbaar. Deze crisis - we zitten er allemaal middenin - zal aantonen wat onze Hollandse nuchterheid nu echt is. Onze beleidsmakers, maar ook wij worden geconfronteerd met een keuze voor gezondheid en zorg versus het economisch belang.

SOLIDARITEIT IS NU ONS ALLEN DEVIES

Voor onze sport betekent dat veel zaken, zoals wedstrijden, bijeenkomsten en lessen, geen doorgang dan wel op een laag pitje moeten plaatsvinden. Noodgedwongen thuis zitten, omdat je niet op het werk of op school mag verschijnen en telkens voldoende afstand van elkaar houden vergt een andere discipline. Echter, als sportvisser biedt dat ook kansen om – voor zover de omstandigheden het enigszins toelaten - tussen de bedrijven door met een enkele penhengel de waterkant in de buurt de natuur op te zoeken. Al was het maar om als 'gevangene' in jouw eigen huis deze even te kunnen ontvluchten. Een visser is en blijft immers een buitenmens. Even de gedachten over COVID-19 verzetten en het lenteweer opsnuiven. Wat er ook zal gebeuren, zolang wij goed voor elkaar blijven zorgen, is uiteindelijk het devies op het wapen van de provincie Zeeland 'Luctor et emergo' ook hier voor ons van toepassing! Maar 2020, waar ga je ons nu nog meer mee verrassen?

O ja, nog veel leesplezier met onze tweede editie van Vissen magazine!



Jaap Que (voorzitter)

VOORWOORD



- 3 Voorwoord - Jaap Que
- 4 Voorjaarsbrasem in de Amstel - Gijs Nederlof
- 6 Size doesn't matter - Nathalie van den Berg
- 8 Met de method feeder op grote karper - Gijs Nederlof
- 9 Handhaving - Jan Spel
- 10 Karper Bosbaan wedstrijd - Gaston Klein
- 12 Bestuursberichten - Jaap Que
- 13 Corona
- 14 Karperavond 2020
- 15 Social Media
- 15 Ben ik dat?
- 15 De eerste van 2020 - Michel Groen in 't Woud
- 16 Visstand Beheer AHV - Bart van Iterson
- 18 Ga eens een dagje vissen op zeebaars - Gijs Nederlof
- 20 Op stap met vliegvisvende dames - Dennis Schmitt
- 23 Cartoon - Ruben van Aëfst
- 24 Afvissing Amstelveense Poel - Joris Weitjens
- 25 De ideale visvakantie - Ronnie Vontsteen
- 26 Vissen voor Kids - Daan Rijkema
- 28 Monitoring Trekvisseren d14 - Jacques van Alphen
- 30 Knopenpraat - Sjoerd Schrassen
- 31 Colofon
- 31 Haken en ogen - Andres de Rouville

3

INHOUD

Voorjaarsbrasem in de AMSTEL

TEKST & FOTOGRAFIE GIJS NEDERLOF



4

WITVIS

Als witvisser hoef ik je natuurlijk niet uit te leggen dat binnen het gebied van de AHV de meest fantastische viswateren te vinden zijn. Een van die wateren waar je mij altijd wel tegen kunt komen in het voorjaar is de Amstel. Vooral het stuk aan de Ouderkerkerdijk, gelegen tussen de A9 en de A10, is een perfecte vislocatie. De vismogelijkheden op de Amstel zijn immers legio. Vrijwel iedere vissoort komt er in grote aantallen voor. Vanaf de ringweg A10-zuid richting het centrum is het wat lastiger vanwege de woonarken. Als je er een stekje tussen de arken kunt vinden, kun je ook op dat stuk gerust gaan zitten. Het visbestand is daar ook goed.

Het leuke van de Amstel is dat je er geen speciaal materiaal voor nodig hebt om er een dagje te gaan vissen. Met de feeder kun je er goed uit de voeten tezamen met een licht hengeltje van een meter of drie. Een nylonhoofdlijn van 18 0/00, een 80 cm 14 0/00 nylononderlijn en een haakje 16 of 14 is meer dan genoeg. Neem een paar korven van 40 gram mee, wat donker lokvoer, casters en maden mee en klaar is Kees. Een bakje piertjes kan natuurlijk ook leuk zijn als extra aanvulling.

Breng een paar korven lokvoer op een meter of 25 en je kunt gaan vissen. Zoek wel een voerplek die schoon is. Werp een paar keer een lege korf op die afstand en trek deze een metertje terug, ophalen en kijken of er rommel aanzit. Korf schoon, dan heb je de perfecte visplek gevonden.

OPPASSEN

Je kunt er overigens ook goed met de vaste stok aan de slag. Dit vergt wel wat meer moeite. Probleempje aan de Ouderkerkerdijk is dat je dicht op de weg zit. Tijdens het werpen met de feeder is dit ook

Een cocktail kan weleens een verschil uitmaken.





Een 40 grams voerkorf gevuld met donker lokvoer, casters en maden. Een bakje piertjes zorgt voor de variatie.

wel een dingetje. Het is niet echt de bedoeling dat je een passerende fietser 'haakt'. Dit speelt ook wel een rol als je met de vaste stok wil gaan vissen. Zo'n vaste stok zien eindigen tussen de spaken van een passerende fietser is niet echt prettig.

In het voorjaar beginnen de plompenbladeren aan de kant weer te groeien en die bieden een schuilplaats voor alles wat er rondzwemt. Naast de voorns, karpers, baarzen en brasems zitten er ook zeelten tussen. Kortom, als je je materiaal er op afstemt, kun je vlak voor je voeten de mooiste vissen vangen.

Vanwege de in de plompenbladeren wegschietende vis zou ik kiezen voor een nylonlijn van 18 0/00, 1 grams dobertje en een onderlijntje 14 0/00. Haakje 16 of 18 maakt de montage dan af. Vissen met staande haak of een sleepje van een centimeter of tien op de grond, paar balletjes voer met wat casters brengen en vissen maar. Als je nu een dikke brasem of zeelt haakt die de bladeren inschiet, ga dan niet trekken aan je hengel. Hou je stok vast en laat het elastiek het werk doen. Als jij niet gaat trekken komt de vis vaak vanzelf de bladeren weer uit. Als je gaat 'trekken' schiet de gehaakte vis vaak alle kanten op en dat wil je nu net niet als deze de plompenbladeren invlucht.

omdat je in deze periode wel met echte maden en mais mag vissen. Kunstaas valt in deze periode echter onder de verboden aassoorten. Binnen de wettekst wordt geen onderscheid gemaakt in soorten kunstaas die verboden zijn in de gesloten periode. Om geen enkel risico te lopen zou ik die kunstmaden en -mais niet gebruiken en gewoon kiezen voor een blikje mais en 'echte' maden.

Je bent er nu helemaal klaar voor. Niets houd je nu nog tegen om je materialen in te pakken en richting de Amstel te vertrekken. Goede vangst.




Een visrijke stek van meer dan 6 kilometer lengte. AHV-leden worden verwend!

VERDER NOG AANDACHTSPUNTEN?

Zekers, neem je Vispas mee. Er wordt stevig gecontroleerd aan de Amstel. Laat je leefnet ook maar thuis. Sinds 01 januari mag je die alleen nog voorhanden hebben / gebruiken tijdens door de AHV goedgekeurde wedstrijden. Als je vrij gaat vissen mag je geen leefnetten meer gebruiken in door de AHV beheerde viswateren. Als je gebruik maakt van kunstaas, zoals kunstmaden of -mais, is het goed om te weten dat je die in de periode van 1 april tot de laatste zaterdag in mei niet mag gebruiken. Dit lijkt vreemd





SIZE DOESN'T MATTER *nee, echt niet*

TEKST & FOTOGRAFIE NATHALIE VAN DEN BERG

De grootte maakt echt niet uit! In de meeste gevallen geef ik er helemaal niks om. En ik ben vast niet de enige vrouw die daar zo inzit.

Er zijn waarschijnlijk zelfs een heleboel mannen die mij hierin groot (of klein- dat maakt dus niet uit) gelijk zullen geven. Het is namelijk meer de weg er naartoe, het avontuur en dan hopelijk ook nog de vangst! Ik heb het al eens eerder gezegd: De gehele beleving is heel wat meer waard en de grootte, ach, ik vind er wat van. Niet per se iets wat me bezighoudt. Sterker nog, soms is hoe kleiner, hoe leuker! Hoe kleiner, hoe knapper. Hoe kleiner, hoe bijzonderder, ik meen het!

Het allerbeste voorbeeld (en dan snap je me gelijk), is Tanago vissen. Ooit van gehoord? Een heuse Japanse kunst. Waar wij in het Westen niet alleen het grootste huis, de grootste auto maar ook de grootste snoek-unit, XXL baars, karper varken of zeebaarsdizak moeten hebben, ben je in Japan juist een échte eindbaas als je binnen een bepaalde tijd, de meeste én de kleinste visjes kan vangen! En dan moeten het eigenlijk ook nog eens bittervoortjes zijn. Dat is toch briljant? Over briljant gesproken,

heb je weleens een bittervoorn bekeken en gezien hoe die schitteren onder water?

Ik had vorig jaar, eind augustus, de eer om met de allergrootste (eh, ja, maakt dus niet uit) Tanago-meester van Nederland naar de waterkant te mogen. En wat ik die dag zag en heb mogen leren, zo bijzonder. De Meester en de Bittervoorn sindsdien in mijn hart gesloten. Hugo Oppelaar, een mooi mens. En wat is er mooier dan een mooi mens? Een mooi mens mét een passie. Tanago vissen is Hugo zijn passie. En Hugo Oppelaar heeft deze Japanse kunst naar Nederland gebracht. Hij zag het zo'n 4 jaar geleden op het internet, heeft zich erin vast gebeten, net zolang tot het hem zelf ook lukte, want wat de Japaners daar kunnen, ha, dat kunnen wij dus ook! Aan de andere kant van de wereld, in een heel andere cultuur, een heel ander klimaat maar met dezelfde technieken en dan ook nog eens hetzelfde visje. Vergeet vooral je leesbril niet, want echt, om deze dotjes te vangen werk je met heel erg fijn en klein materiaal...

HOE PAK JE HET AAN?

Met een zwarte 10/100 lijn. Van die hele soepele, uit China. Dan een ieniemienie onderlijntje van vliegbindgaren, 2 a 4 cm. Haakje maatje 22 en 26, heul belangrijk aan dit haakje: Het moet er eentje zijn met een zo kort mogelijk haakpuntje en een zo breed mogelijke haakbocht. De échte Tanago-haakjes worden naar Hugo opgestuurd vanuit Japan, want in Nederland zijn ze niet te koop. Verder gebruik je het liefst zoveel mogelijk natuurlijke materialen. Hij vertelde me over de bamboe in zijn tuin en hoe hij regelmatig zijn bosjes in duikt om te kijken of er een mooi takje tussen zit om een hengeltje van te maken... Echt, hij maakt zelf zijn hengeltjes! Hengeltjes, dobbertjes, alles bijna te knap en te mooi. Prachtig afgewerkt en vol details. Ik wist echt niet wat ik zag. De week voordat ik met hem had afgesproken stond ik nog op het strand met een hengel van 4.20 lang en 150 gram werpgewicht te smijten. Hoezo contrasten! En nu zat ik daar met een 12-delig hengeltje, elk deeltje niet groter dan een aansteker... Ineens kreeg ik ook een beetje de zenuwen, breekbaar, finesse, ai-ai-ai. Ik heb haaien en rogen gevangen, maar eh, dit is andere koek! Straks sloop ik wat, zo'n kunstig hengeltje ofzo, waar hij zijn hele ziel en zaligheid in heeft gestopt. Serieus, dat is namelijk echt

iets voor mij. Gelukkig had Hugo zelf alle vertrouwen in me. Oeh, het aas! Je vangt die diamantjes met... Eidooier en bloem. That's it, zo basic is het. Smeerkaas schijnt trouwens ook heel goed te werken. Wat je nodig hebt is feitelijk een soort plakkerig, slap deegje wat aan dat ieniemienie haakje blijft plakken. Waar ik dus een week daarvoor nog op pad ging met 2 lange lellen van strandhengels, een hengelsteun, een viskoffer vol reservespoelen, onderlijnen (echt, het is een topsport om op je plek te arriveren met je hele hebben en houden) paste alles wat ik deze middag



nodig had om Tanago te gaan vissen serieus in mijn handtasje. En het was HEEEEET die dag... Met gezonde spanning richting de waterkant. Naast mij een kreetje van ge-

luk toen we op ons stekkie arriveerde want er werd al fonkel gezien in het water: Yessss, ze zaten er! Nu nog vangen. OK, dus een echte Japanse Tanago visser haalt de 160 visjes per uur (telltje erbij, vaart erin). Het record van Hugo staat op 110, en hoe kleiner je ze vangt, hoe beter. Ik was er helemaal klaar voor. Haakje door een kloddertje deeg heen halen en laten zakken die hap. Ok, correctie, dus eerst je leesbril pakken, dan kan je je haakje door een kloddertje deeg heen halen en dan laten zakken die hap. Serieus mijn vismaat had natuurlijk

GELIJK beet en het was ook nog bittervoorn, geweldig! Oh, wat ik bijna vergeet te vertellen, deze hele visserij is zo bijzonder. Je onthaakt deze dotjes namelijk Uber vriendelijk, je raakt ze niet eens aan: Een emmertje, met daarboven een lijntje gespannen does the trick. Respect!

Het was wel duidelijk dat we bij een schoolje bittervoorns zaten, zo grappig hoe je – als je eenmaal weet waar je op moet letten- ze gelijk herkent. Toen mijn aller prachtigste dobbertje onderging hoorde de hele provincie me. Aanslaan hoeft natuurlijk ook niet, oh my God wat is dit anders dan het gebruikelijke

maar hallooooooooooooo, deze zeebonk ving dus gewoon wel even een bittervoortje! Ik kreeg er bijna traantjes van. Nee, maar echt, ik meen het. Dit allerschattigste, kleine visje had het zelfde emotionele effect op me als toen ik mijn eerste 40+ baars ving. Dus de grootte maakt niet uit! Echt niet. Dat het je lukt. Je hebt een missie, iets wat je nog nooit eerder gedaan hebt en dat het je lukt. Dat is toch heerlijk lieve mensen! En dan zit je óók nog met je bofbips in het zonnetje, aan een prachtig watertje mét een mooi mens naast je. Snap je? Die middag heb ik voor mijn gevoel 'heul veul' bittervoortjes gevangen en ze waren allemaal ieniemienie. In de (Japanse) werkelijkheid waren het er waarschijnlijk 130 te weinig en waren ze te groot maar ik was trots en minstens zo belangrijk, Hugo ook!

Beleef, geniet, vang ze en aisuru, 愛する (liefde)





aanzwemt. Als jij daar dan eens aan de slag gaat met de method heb je grote kans dat je binnen de kortste keren met een prachtige karpers in je handen staat.

Het vissen met de method is echter wel even andere koek dan met een voerboot een lading boilies uitvaren. Belangrijk is dat je het juiste materiaal gebruikt en dat je redelijk secuur kunt gooien met een feederhengel. Die zware karpers heb je voor dit werk namelijk niet nodig.

Voor mij is het vissen met een method een techniek waarbij specifiek ontworpen korven worden gebruikt en waarbij in de meeste gevallen een zelfhaakstelsel wordt gebruikt. Er zijn diverse korven in de handel die al dan niet voorzien zijn van elastiek waaraan de onderlijn bevestigd dient te worden. Die korven met elastiek zou ik niet nemen, kies de variant waarbij de hoofdlijn door de



met de method feeder op GROTE KARPER

TEKST & FOTOGRAFIE GIJS NEDERLOF

Voor veel karpervissers staat het vissen met een method feeder synoniem voor het vissen op witvis en op relatief kleine karpers op een betaalwater. Als je aan karpervissen denkt, dan denk je toch al snel aan boilies, voerbotten en vooral passief vissen. Toch zijn er steeds meer diehard karpervissers die een method feeder meenemen en dat is niet voor niets.

De meeste karpervissers moeten er niet aan denken om met zogenaamde witvismaterialen aan de slag te gaan. We gaan toch niet op jacht naar brasems? Als karpervisser wil je natuurlijk alleen grote karpers onthaken toch? Waarom steeds meer karpers vissen de method feeder ontdekken? Het antwoord op deze vraag is vrij simpel: op veel betaalwater is de method een dressuurkiller gebleken. De aanwezige karpers is op dat soort wateren inmiddels ervaren genoeg om te begrijpen wat er gebeurt als hij tegen zo'n boilievoerplek

methodkorf heengaait en direct aan de onderlijn bevestigd wordt. De exemplaren met elastiek zijn ontwikkeld voor de visserij op brasems en kleinere karpers. Het zal mij niet gebeuren dat ik een karpers van 40 pond op zo'n montage krijg. Ik vrees dan toch dat de elastieke verbinding de zwakste schakel in het geheel is. Als er iets is wat ik niet wil, dan is het wel het verspelen van vis door de verkeerde materiaalkeuze. Bij dit soort zelfhaaksystemen zit de wartel geklemd in de korf en wordt het gewicht van de korf gebruikt om de vis te "haken". In combinatie met de korf wordt een relatief korte onderlijn gebruikt, meestal 15-20cm.

Het mag duidelijk zijn dat een korf van 80-100 gram,

die gevuld is met methodlokvoer, een aanzienlijk werpgewicht heeft. Het is dan ook noodzakelijk een hengel te gebruiken die dit soort volumes en werpgewichten aan kan. Doorgaans gebruik ik hier dan ook een karperhengel voor in de 3lb-3,5lb klasse, zeker als er redelijke afstanden moeten worden geworpen. Uiteraard is ook de dikte van de hoofdlijn aangepast aan deze combinatie van hengel en werpgewicht.

Met de method vis je vaak niet veel verder dan een meter of zestig. Goed kunnen werpen is wel belangrijk. Ga eerst eens oefenen voor je je spullen inpakt en een week aan een betaalwater gaat zitten. In het begin valt het niet altijd mee om die korf op de juiste plaats te krijgen. Zeker op betaalwater kan de method een absolute killer zijn. Zorg ervoor dat je regelmatig een korf met lokaas brengt. Ik gooi zelf minimaal elke 15 tot 30 minuten een keer in.



Het regelmatig ingooien zorgt voor een kolommetje voer en juist dat zorgt ervoor dat de nieuwsgierige karper een kijkje komt nemen. Voor je met je eigen mix aan de slag gaat, koop gewoon eens een zak methodfeederlokvoer en ga er eens mee aan de slag.

Op internet zijn genoeg filmpjes te vinden over het vissen met de method. Ga er vooral mee aan de slag op dressuurwater, water met veel plantengroei, een zachte bodem of waar veel met boilies gevist wordt. Als je dan af en toe een spod met je eigen partikel mix bijvoert kan het eigenlijk bijna niet misgaan.



HANDHAVING

TEKST & FOTOGRAFIE JAN SPEL

In 2019 heeft het onderdeel Handhaving en Toezicht van de Amsterdamse Hengelsport Vereniging een professionalisering slag gemaakt. Er is een verdere samenwerking tot stand gekomen tussen de AHV en de partners zoals de politie-eenheid Amsterdam, Waternet, de Boswachterij van het Amsterdamse Bos, Recreatiegebied Amstelland en de federatie MidWest. Dit resulteert in samenwerking en betere afstemming tussen de diverse organisaties.

Zo is er overleg geweest tussen de diverse instanties als het ging om de visgidsen. Dit overleg heeft ertoe geleid dat er bij iedereen meer duidelijkheid is gekomen. Verder hebben de controleurs en de BOA van de AHV in 2019 geparticipeerd in een grote politiecontrole op de visserijwet.

De Amsterdamse Hengelsport Vereniging heeft een buitengewoon opsporingsambtenaar domein 2 in dienst voor 10 uur per week. Verder zijn er acht vrijwilligers die als controleur werkzaamheden verrichten. De buitengewoon opsporingsambtenaar controleert op de visserijwet, wet op de dieren, milieuwetgeving. Wetboek van Strafrecht en de Wegenverkeerswet.

De controleurs controleren op de schriftelijke vergunning of vispas en bij het constateren van een strafbaar feit uit de Wet op de dieren, de Visserijwet en overige wetgeving. Bij constateren van een overtreding waarschuwen zij de BOA of de politie.

De door de controleurs gedane controles worden digitaal doorgegeven en in een bestand opgeslagen. Hierdoor is er een goed overzicht ontstaan van de plaatsen waar de controles plaatsvinden en waar de meeste misstanden zijn. Dit geeft ons de mogelijkheid om gericht te controleren.

Een voorbeeld hiervan is de Bosbaan, waar nog steeds vissers de regels overtreden zoals het vissen in de bakken en het vissen met voerbootjes. De controleurs zijn dan ook de oren en ogen langs de waterkant.

In totaal zijn er 651 controles uitgevoerd door de BOA en de controleurs, hierbij zijn de controles van de partners niet meegerekend. Het is goed te vermelden dat bij de meeste controles geen overtredingen werden geconstateerd. Totaal zijn er in 2019 door de BOA van de AHV 31 processen verbaal uitgeschreven en 34 waarschuwingen. 21 Vissers zonder vispas, 3 vissers met meer dan 2 hengels zonder vergunning, 3 maal vissen met levend aas en 2 vissers die zich bevonden op verboden grond, 2 keer Wegenverkeerswet.

Daarnaast hebben de controleurs afgelopen jaar diverse keren vissers gewaarschuwd omdat zij in het leefnet teveel vis hadden zitten of er dode vis in het leefnet dreef. Dit heeft ertoe geresulteerd dat in 2020 het gebruik van een leefnet, m.u.v. de door de AHV toegestane wedstrijden, verboden is. Verder zijn er diverse waarschuwingen uitgedeeld voor afval, waarbij de naam wordt genoteerd vervolgens de volgende dag wordt gecontroleerd. Deze handelingen worden zowel verricht door de BOA als de controleur. Dit draagt bij tot een schonere waterkant.





door de ogen van de organisatie **BOSBAAN WEDSTRIJD**
7 & 8 MAART 2020

TEKST GASTON KLEIN FOTOGRAFIE JOEY VERF & JAAP QUE



Daar gaan we dan, het is 27 februari 12:00 uur. De auto in en op weg naar de winkeliers en de beker leverancier. Daar halen we de sponsorprijzen en de bekers voor de winnaars op. Waarna we naar het Landje rijden. We pakken alle spullen uit de auto, kijken elkaar aan en zeggen: "Wat een spullen hebben we meegekregen, wie had dat gedacht." Nadat we de goodie bags hebben gevuld en werkelijk geen boilies of snickers meer kunnen zien, kunnen we eindelijk naar huis.

tent wordt opgezet. Zelf beginnen we met de 20 stek bordjes neer te zetten en langzaam stromen de eerste deelnemers binnen. Iedereen is vrolijk en heeft er zin in.

DE EERSTE VIS

Om half 9 is het eindelijk zo ver: de stek loting. Nadat alle deelnemers een stek hebben geloot en hun spullen hebben neergezet, is het 9 uur en kan de wedstrijd van start gaan. Het is prachtig weer. Een lekker zonnetje, niet koud dus, dit zou heel wat moeten beloven.

Om 5.00 uur gaat mijn wekkertje. Douche, aankleden, spullen pakken en op weg naar de Bosbaan. Om kwart voor 7 komen we daar aan. De dixie staat al klaar en de

Tegen onze verwachting in wordt de eerste vis pas gevangen om 20.00 uur op stek 13, een prachtige schub van 7,1 kilo. Voor ons het teken, hiervoor doen we het! Ons weekend kan al niet meer stuk. Iedereen heeft er vertrouwen in en vooral zin in.

NACHTWERK

Na de vele bekende gezichten aan de baan te hebben gezien zoals Jaap Que, Giel Buree, Co Schijf, Herman Sentrop en vele anderen, is het tijd om te gaan eten. Lekker onderwets hamburgers bakken zoals velen dat doen aan de waterkant. Om 23.00 uur kruipen we in onze slaapzak en gaan de oogjes dicht.

Om 00:15 uur gaat de telefoon: hoppa stek 16, een prachtige schub van 13,2 kilo. Na het wegen en het veilig terugzetten van de vis kruipen we weer ons bedje in. Het is toch best koud 's nachts.

Terwijl ik heerlijk lig te dromen over mooie vrouwen en grote karpers gaat om 04:15 de telefoon. Stek 11 wist ook



een mooie spiegelkarper te vangen van 10 kilo, het geluk van de deelnemer kan niet meer stuk evenals ons geluk. Zowel de 1ste, 2de en 3de prijs zijn er uit. Oftewel een geslaagde wedstrijd en dat met nog ruim 4 uur op de klok te gaan.

Nadat we net weer in bed liggen en onze ogen dicht hebben, gaat om 05:15 uur de telefoon: stek 8. Dit kan nog wel eens spannend worden zeggen we tegen elkaar. Een prachtige schubkarper van 9,67 kilo die goed is voor een 3de plaats. Helaas blijft het na deze vis stil en wordt er niks meer bij gevangen.

De nacht glijdt voorbij, de ochtend breekt aan en om half 10 komen de eerste deelnemers aan bij de grote tent.

KOFFIE?

Is de koffie al klaar werd er geroepen! Tuurlijk, zoals altijd stond er een heerlijk bakkie koffie voor de deelnemers klaar.

De deelnemers stonden gezellig met elkaar te praten en de wedstrijd werd onderling doorgenomen. Onderwijl waren wij bezig met de bekers en om verder alles klaar te zetten voor de prijsuitreiking.

Klokslag 10:00 uur is het zover, de prijsuitreiking begint.

DE WINNAARS

De 3de prijs is voor Jan-Willem Bos op stek 8, met een prachtige schubkarper van 9,67 kilo. Ton van der Vaart wint met een prachtige spiegelkarper van 10 kilo de 2de prijs op stek 11. De eerste prijs is voor Johnny de Hoop die op stek 11 een deftige schubkarper van 13,2 kilo ving.

Na het overhandigen van de bekers inclusief een rijk gevulde envelop aan de prijswinnaars gingen we over tot de loterij. Hierbij had iedere deelnemer gegarandeerd kans

Boven: Alle deelnemers aan de Bosbaanwedstrijd.

Rechts van boven naar beneden:

Eerste prijs: Johnny de Hoop, tweede prijs Ton van der Vaart en derde prijs Jan-Willem Bos.

op een mooie prijs zodat iedereen met een tevreden gevoel richting huis ging. Nou, dat was het dan voor ons. Oh' nee, toch niet, we moesten nog de stekbordjes ophalen, spullen inladen en wachten tot de leverancier weer de tent kwam ophalen. Het is kwart voor 12 als we op weg kunnen naar het Landje.

Na aankomst en alles te hebben uitgeladen, schoongemaakt en weggezet, kunnen we zelf ook lekker richting huis. Inmiddels is het 15:00 uur en kijken we terug op een super geslaagd weekend.

MET DANK AAN ONZE SPONSOREN:

Rien de Wolf, Hengelsport Amsterdam, Hengelsport Willem, Platinum baits, Boezem baits, Animal attraction, Carpcenter uit Hoorn en Pollard baits.





Het bestuur realiseert zich dat bij het uitkomen van dit magazine de actualiteit van onderstaande informatie deels achterhaald kan zijn. En aangezien het bestuur niet over profetische gaven beschikt, zal deze ontwikkeling zich blijven voordoen. Dat geldt overigens niet alleen voor delen van ons magazine, maar voor alle geschreven nieuws. Van de zaken die bij het uitkomen van dit magazine nog niet bekend zijn, wordt u in de volgende editie en via social media alsnog geïnformeerd.

Alle vergaderingen en bijeenkomsten in de maand april 2020 en mogelijk ook de maand mei komen in verband met het Coronavirus te vervallen. Houd voor de up-to-date info de website en Facebook telkens goed in de gaten! En bij twijfel, neem hierover contact op met ons kantoor.

GEMEENTE AMSTERDAM

Het huidige pachtcontract met de gemeente Amsterdam loopt tot 31 juli 2024; de rapportages van het visstand beheer plan van de Amsterdamse wateren moeten binnen die periode afgerond zijn. Een overzicht hiervan is aan de gemeente Amsterdam toegezonden.

De presentatie van het voornemen van het aalproject is aan de gemeente Amsterdam toegezonden.

Het gesprek met inmiddels de vierde programma-manager van de Sloterplas heeft wederom niets opgeleverd. Door de manager is voorgesteld om een omgevingsvergunning bij de gemeente aan te vragen voor zowel nieuwbouw als ook voor verbouw, maar dat antwoord wordt zeer waarschijnlijk negatief, aldus betrokkene! Het bestuur zal deze aanvraag dan ook niet indienen.

Inmiddels is ook de vierde programma-manager vertrokken

en kan de AHV met zijn opvolger weer kennis gaan maken. Het bestuur zal, gelet de sombere vooruitzichten met de gemeente, met de makelaar en de architect de mogelijkheden bespreken over een eventuele huur/koop van een bestaand (verenigings)gebouw.

De Gaasperplas wordt geherstructureerd, terwijl de AHV hier niet over geïnformeerd is. Deze werkzaamheden hebben ook gevolgen voor de vismogelijkheden op die locatie. Het bestuur heeft een brandbrief gestuurd naar de betreffende projectleider met het verzoek de AHV actief bij de plannen te betrekken.

BILTHOVEN

Op 5 februari 2020 vond in Bilthoven een bijeenkomst plaats van Sportvisserij Nederland met een aantal grote verenigingen. De volgende onderwerpen passeerden daar de revue:

- Van Vispas naar een Vis-Abo(nnement); hierover is niet uitgebreid gesproken;
- Zeggenschap en dienstverlening: de verenigingen zijn doorgaans ontevreden over de diensten van de federatie en SN. Een aantal verenigingen ziet niet de toegevoegde waarde van de federatie en lossen daarom hun eigen kwesties zelf op. In het veranderingsproces worden de verenigingen in de gelegenheid gesteld om input te leveren.
- De zogenoemde droge verenigingen (lees: verenigingen zonder eigen viswater) dienen ophouden te bestaan, aangezien zij oneerlijk concurreren.
- De verenigingen merken op dat een aanzienlijk deel van het lidmaatschapsgeld naar de federaties en Sportvisserij Nederland gaat, terwijl daar weinig tegenover staat.
- Het landelijk delen van viswateren is nog steeds een speerpunt van Sportvisserij Nederland.

FINANCIËN

De financiën zijn op orde; in de eventuele bestuursvergadering in mei zal het eerste kwartaal 2020 onder de loep worden genomen en vergeleken worden met het eerste kwartaal van 2019 en in relatie met de begroting van 2020.

WEDSTRIJDEN

Alle geplande wedstrijden in maart en april 2020 komen in verband met het Coronavirus te vervallen. In een later stadium zal worden bekeken of de overige viswedstrijden nog doorgang vinden. Op 14 juni 2020 staat een bellybootwedstrijd



CORONA

gepland en op 19 juli 2020 een Streetfishing bijeenkomst. De overige wedstrijden staan in het najaar 2020 gepland.

VOORWAARDEN/REGELS AHV-WEDSTRIJDEN

Het bestuur heeft een format besproken aan welke voorwaarden een AHV-wedstrijd dient te voldoen. Die voorwaarden zijn onder meer:

- De wedstrijd dient vooraf toestemming te hebben van de AHV.
- Betrokken instanties dienen vooraf tijdig van de wedstrijd in kennis te worden gesteld.
- Er is sprake van een (gratis) sponsoring
- Deelnemers betalen wedstrijdgeld
- Inleggeld van de deelnemers komt ten goede van de deelnemers
- Van de wedstrijd wordt verslag gedaan.

Het bestuur heeft kennisgenomen van een voorstel om een Multiculturele wedstrijd te houden. Hiermee is al elders positieve ervaring opgedaan. Het bestuur juicht dit initiatief toe en ziet een uitgewerkt plan graag tegemoet.

Er wordt onderzoek gedaan naar het houden van vliegvis- en zeeviswedstrijden.

VINKEVEENSE Plassen

Het bestuur is met de Algemene Weesper Hengelaars Bond in onderhandeling over de voortzetting van de contractverlening van de Vinkeveense plassen. De AHV draagt jaarlijks de helft van de kosten terwijl er relatief weinig AHV-leden van de Vinkeveense plassen gebruik maken.

NIEUWE WEBSITE

Het bestuur overweegt het format van de website van Sportvisserij niet meer te gebruiken en over te gaan tot de ontwikkeling van een eigen nieuwe website. De nieuwe website omvat onder meer alle sociale media, betalingen, gedigitaliseerde waterkaart en is gekoppeld aan meerdere diensten.

De Cloud wordt toegankelijk gemaakt voor de verschillende commissies.

Onze grote SKP-roerganger Joris Weitjens zal de informatie en documentatie van het Spiegel Karper Project in de AHV-Cloud overzetten.

Er wordt een aanvang gemaakt met het maken van educatie-

ve AHV-filmpjes over karper-
vissen en roofvissen.

STICHTING VISSERIJ- KUNDIG ONDERZOEK (SVO)

De SVO bestaat al sinds 2016 en is noodzakelijk om bij het ministerie van economische zaken een ontheffing aan te vragen voor het verrichten van de visserijkundige onderzoeken.

Tussen het bestuur en de SVO is er nu een discussie gaande over een aantal financiële aspecten. Het bestuur gaat er van uit dat partijen binnenkort tot een vergelijk zullen komen.

DE SCHRIJVERS- BIJeenkomst OP 11 MAART 2020

Deze bijeenkomst was ondanks de relatief geringe opkomst een succes. De coördinatie van de redactie wordt bij Gijs Nederlof belegd. Vissen Magazine omvat in eerste instantie Amsterdamse en regionale gebeurtenissen. Niettemin worden daarin ook andere visavonturen geplaatst. Er wordt altijd gekeken naar een balans tussen de Amsterdamse en de overige verhalen. Verder komt in Vissen magazine een aparte pagina voor de jeugd.

Alle artikelen en foto's (via We Transfer) worden naar ahv@ahv.nl verzonden, waar de eerste controle plaatsvindt. Daarna worden de bestanden nog naar twee andere personen verstuurd, die alles doornemen. Zodra het eerste concept gereed is, volgt nog een laatste verificatie voordat het blad naar de drukker wordt verzonden. Aan de schrijvers wordt verzocht om ook vooruit te willen werken, hetgeen een tijdige samenstelling van het blad vergemakkelijkt. De schrijvers beschikken over de deadline waarbinnen hun bijdrage verwacht wordt.

Minister Carola Schouten van Landbouw, Natuur en Voedselkwaliteit ziet geen aanleiding voor aanvullende maatregelen ten aanzien van de hengelsport bovenop de maatregelen die het kabinet al heeft afgekondigd. Sportvissers moeten de richtlijnen van het RIVM volgen.

Dat maakte de minister op 25 maart kenbaar als reactie op vragen van de Partij voor de Dieren over de richtlijnen voor jagen en sportvissen in de strijd tegen het coronavirus. De partij suggereerde dat deze activiteiten – in welke vorm dan ook – in de huidige situatie niet verantwoord zijn.

Ten aanzien van de hengelsport wees de minister erop dat viswedstrijden, net als alle andere evenementen, verboden zijn tot 1 juni en dat Sportvisserij Nederland die lijn ook in zijn communicatie aanhoudt. Niet alleen viswedstrijden, maar ook wedstrijdtrainingen, beurzen, cursussen, ledenvergaderingen en andere evenementen binnen de sportvisserij zijn opgeschort. Vissen in groepen vindt de bond ook niet gewenst.

RICHTLIJNEN

Sportvissers die willen gaan vissen, krijgen van Sportvisserij Nederland nogmaals het dringende verzoek om in hun eentje op pad te gaan. Vis alleen daar waar je weinig andere mensen tegenkomt en houd je te allen tijde aan de minimale afstand van 1,5 meter.

KARPERAVOND 2020

Op vrijdag 21 februari is de traditionele karperavond gehouden in de kantine van Sporting Martinus. Het was weer een gezellig samenzijn.

Karpervissers, Koen Koops & Pieter van de Werfhorst gaven een lezing en deelden zo hun ervaringen. De lootjes voor de tombola hadden weer gretig aftrek vanwege de fantastische prijzen beschikbaar gesteld door Rien de Wolf,

Hengelsport Willem, Piet Vogel, de AHV, Boezem Baits en Martin SB. Wil je ook eens aanwezig zijn? Volg dan onze social media-kanalen.





PLEZIER DELEN

Op onze social media-kanalen trachten wij jullie zo veel mogelijk op de hoogte te houden van het wel en wee binnen onze hengelsportvereniging en zo nodig daarbuiten. Zo krijgen jullie een beeld van wat er afspeelt en gaat afspelen aan wedstrijden, thema-avonden, verslagen, wijzigingen etc. etc.

Uiteraard kunnen wij jullie hulp daar prima bij gebruiken.

Ben je aanwezig bij één van onze hengelsport evenementen en film je dit of maak je foto's? Of heb je zelf een bijzondere ervaring aan het Amsterdamse water? Deel dat dan met ons.

Op die manier kunnen we de leden op de hoogte houden en elkaar op de hoogte brengen en nog meer plezier beleven van onze gezamenlijke hobby en laten we zien hoe geweldig het vissen is op het Amsterdamse water.

Dus deel s.v.p. via:

Facebook.com/amsterdamhengelsportvereniging

Tags: @amsterdamhengelsportvereniging en #amsterdamhengelsportvereniging

Instagram.com/amsterdamhengelsport

Tags: @amsterdamhengelsport en #amsterdamhengelsport



BEN IK DAT?



Ben jij de gefotografeerde visser in de rubriek 'Ben ik dat'? Bel dan even met het AHV kantoor (020 – 626 49 88) om een afspraak te maken voor de overhandiging van je prijs. Mailen kan ook via ahv@ahv.nl. De prijs is een hengelsportcadeaubon beschikbaar gesteld door de Amsterdamse Hengelsport Vereniging. Het kantoor is geopend van maandag t/m vrijdag van 9.00 tot 17.00 uur.



Iedere sportvisser kent het gevoel na een winter-lang wachten: de spanning van de eerste dag vissen. Willen ze een beetje bijten en vallen de vangsten mee of wordt het een sof? AHV-lid Michel Groen in 't Woud ging ook op pad. We laten hem graag even aan het woord.

"Een dag voordat ik zou gaan vissen heb ik gevoerd op de stek met mais. De volgende dag ben ik vroeg opgestaan om naar mijn stek te gaan, er stond een koude wind dus ik had weinig hoop om een karper te vangen.

Enmaal op mijn stek aangekomen maakte ik mijn spullen gereed en gooide nog even snel een handje mais in het water. Als laatste twee korreltjes mais aan mijn haak gedaan en vissen maar.

Tot mijn verbazing was het al na 10 minuten raak! Ik werd beloond met een langzaam zakkende pen, ik sloeg aan (een 1,5 lbs penhengel) en toen begon het gevecht. Opspattend water kwam mij tegemoet en toen zag ik een glimp van een mooie, kleine schub. Na het drillen en scheppen even snel een foto gemaakt, want het was tenslotte mijn eerste vis van het jaar."



Ploeteren in het Paaltjeswater.

TEKST & FOTOGRAFIE BART VAN IJERSON

VISSTAND BEHEER AHV

Oftewel: nieuws van de Commissie Waterbeheer (CW). De afgelopen tijd heb ik op meerdere manieren gemerkt dat er soms maar bar weinig begrip is onder onze leden, over wat 'Visstandbeheer' nu eigenlijk inhoudt. Of misschien kan ik beter zeggen, dat niet altijd duidelijk is hoe de CW en de AHV hier invulling aan geeft.

AHV vis mag onttrekken dan wel uitzetten. Dat is leuk, maar daar heb je vrijwel niets aan! Waarom? Ja, dat is biologie, ecologie zelfs. Kort gezegd zal een visbestand zich aanpassen aan de situatie onder water. Wordt het water helder? Dan zal snoekbaars de eerste vissoort zijn die verdwijnt. Brasems zullen minder in aantal worden (maar wel

Maar daar kan ik wel iets aan proberen te doen!

Als huurder van het visrecht is de AHV verantwoordelijk voor het beheer van de visstand. Dat betekent dat de

groter en dikker!). Snoek zal zich beter thuis voelen, net als baars. Er komen meer waterplanten, zodat de overleving van snoekbroed verbeterd, met als gevolg nog meer snoek. Is er diversiteit in ruimte, zoals kleine slotjes en groter open water, dan zullen er zelfs snoeken doorgroeien tot zeer respectabele afmetingen.

Dit alles gaat vrijwel automatisch, daarvoor heeft het uitzetten of onttrekken van vis, *in de regel*, geen nut. Maar geen regel zonder uitzonderingen, ook hier. Sommige wateren zouden bijvoorbeeld wel geschikt kunnen zijn



Kenmerkende vissen uit troebel water.



voor een bepaalde vissoort, maar die kan daar niet komen. Dit komt zelden voor, maar gedacht kan worden aan bijvoorbeeld een water waar massale vissterfte is geweest. Dan moet natuurlijk wel eerst de oorzaak van de vissterfte opgelost worden, maar dan is uitzetten van vis zeker nuttig om het herstel van het ecosysteem daar een boost te geven.

Een andere uitzondering betreft karper. Het uitzetten van deze soort is iets wat al heel lang gebeurt en mijns inziens wel terecht. Dit is een soort die in veel wateren wat moeilijk tot succesvolle voortplanting komt. Let op het woord succesvol, daarmee wordt nu bedoeld dat de nakomelingen zelf ook weer opgroeien tot volwassen vissen die op hun beurt weer tot succesvolle voortplanting komen! Nu zou je kunnen stellen dat die vis dan ook niet in dat systeem thuishoort, maar dat ligt echt genuanceerder. Immers, de uitgezette karpers kunnen zich

visie in plannen uitdrukken en op die manier streven naar een diversiteit aan vissoorten en -wateren die we eigenlijk al wel hebben. Ja, snelstromende rivieren met zalm en forel, die hebben we hier niet in Amsterdam, bij ons komt stromend water uit de kraan!

VISSTANDBEHEERPLANNEN DUS...

Na het voltooien van het Visstandbeheerplan Nieuw-West zijn we nu bezig met het plan voor Amsterdam Oost. In het vorige nummer werd melding gemaakt van het onderzoek in de Valentijnkade, inmiddels zijn er ook onderzoeken uitgevoerd in het Paaltjeswater en rond Voorland.

Het Paaltjeswater bevindt zich tussen het Science Park en de ring A10 en is vooral zeer ondiep. Regelmatig hebben we daar vastgezeten met de boot terwijl de boeggolven van wegzwemmende vis om ons heen te zien waren. Toch hebben we daar wel vis kunnen vangen en kunnen we stellen dat de visstand daar gekenmerkt wordt door karper

en brasem. Ook komt er snoekbaars voor, we hebben er zelfs jonge snoekbaars gevangen, visjes van rond de 20 cm, die waarschijnlijk 2 jaar oud zijn.



Meer vegetatie levert vaak helderder water op. En daar houdt snoek van.

Onder de spoorlijnen bij het Muiderpoortstation loopt een lange stenen tunnel die het Paaltjeswater verbindt met Voorland. Of eigenlijk heet dit officieel Park de Meer, maar goed, het gaat dus om het water rondom de sportvelden en de nieuwbouwwijk waar vroeger het onderko-

wél prima handhaven en opgroeien, ook in wateren waar die succesvolle voortplanting uitblijft. Dit zal je bij snoek of snoekbaars veel minder snel zien!

Bent u er nog? Ik hoop het, want als u het voorgaande gelezen heeft, zult u begrijpen dat echt Visstandbeheer dus eigenlijk begint bij waterbeheer. De inrichting van het water zal bepalen welke vissoorten er kunnen voorkomen. En voor dat waterbeheer zijn we volledig afhankelijk van de waterbeheerders, de eigenaren waarvan wij slechts het visrecht huren. Dus moeten we met hen in overleg, onze

men stond van die andere grote Amsterdamse vereniging! Dat beide wateren met elkaar in contact staan werd wel duidelijk toen we ook in dit deel snoekbaars, brasem en karper vingen. Maar dat is niet het hele verhaal, er is namelijk wat meer vegetatie in dit deel van het water, zodat we er ook meer snoek en kleine witvis aantreffen. In het algemeen echter, veel water is zeer ondiep, soms slechts 10-20 cm. Dit kan wel een probleem opleveren in de zuurstofhuishouding en de belangrijkste aanbeveling die in het visstandbeheer plan terecht gaat komen: baggeren.





Ga eens een dagje VISSEN OP ZEEBAARS

TEKST & FOTOGRAFIE GIJS NEDERLOF

Zodra het april is krijg ik last van zeebaarskriebels en dat is natuurlijk niet voor niets. De zeebaars is een fantastische sportvis die in de periode half april tot half november weer opduikt in de Nederlandse kustwateren en goed te vangen is vanaf het strand, de pieren bij IJmuiden of vanuit een bootje. Hoog tijd dus om nu mijn zeebaarsmaterialen weer gereed te leggen voor het nieuwe zeebaarsseizoen.

Bij het vissen op zeebaars is het niet elke sessie raak. Soms zijn ze helemaal 'los' en grijpen ze naar alles wat beweegt, een andere keer moet je alles uit de kast halen om er eentje te vangen. Het blijft zoeken maar als je dan ook die flitsende aanbeet krijgt, dan weet je meteen waarom zeebaars een van mijn favorieten is.

MUI GEULEN

De manier hoe ik op zeebaars vis is vrij basic. Het liefst ga ik er met een paar vismatten op uit in een bootje. De zeebaars zit vaak net achter de branding/zandbank in een mui in de hoop daar kleinere vis te kunnen scoren. Deze 'mui geulen' zijn dan ook bij uitstek goede plekken om op

zeebaars te vissen. Omdat ze relatief dicht bij de kust azen kun je ze ook goed vanaf het strand of vanaf de Noorden/of Zuidpier bij IJmuiden bevissen.

Als ik vanaf een bootje ga vissen neem ik een hengel van ongeveer 250 centimeter lang met een snelle topactie mee. Deze stok moet kunstaas tussen de 30 en 40 gram gemakkelijk weg kunnen zetten. Ik hang er een molen uit de 4500-serie aan en dan ben ik al een heel eind op weg. Als hoofdlijn gebruik ik een 14/00 gevlochten lijn. De fluorocarbonvoorslag mag je zeker niet vergeten. Minimaal twee keer de hengellengte en met een dikte van 50/00 is deze gereed voor het opvangen van de eerste zeebaarsrun.

SHADS, PLUGGEN EN POPPERS

Als aas heb ik een hele verzameling aan shads, pluggen en poppers bij me. De poppers en pluggen zijn tussen de acht en tien centimeter lang en ik gebruik ze op stekken waar het water erg helder is. Al variërend in snelheid draai ik die dan binnen. De shads zet ik in als het water donker

en/of troebel is. Slanke shads met jigkoppen van 14 tot 22 gram klaren meestal de klus.

Het vissen met shads is een kwestie van iets tegen de stroming ingooien en de lijn af laten zinken naar de bodem. Blijf tijdens dit zinken wel in contact met je shad aangezien het niet de

helder dan ga ik aan de slag met de poppers en pluggen van rond de tien centimeter. Ik draai ze meestal vrij snel binnen om de aandacht van de zeebaars te trekken.

LAATSTE TIPS

Nog wat laatste tips en dan ben je er klaar voor. Zorg ervoor dat al je materiaal zoutwaterproof is. Let goed op waar meeuwen en aalscholvers jagen; op die plaatsen zit vaak veel kleine vis en geheid dat er dan ook zeebaars rondzwemt. Ook is het goed om te weten dat zeebaars vaak erg actief is in de vroege ochtend en tegen de avond. Last but not least zou ik je adviseren om het gewoon eens te gaan proberen. Als je eenmaal de aanbeet van zo'n zeebaars hebt gevoeld ben je om en sta je straks ook reikhalzend uit te kijken naar weer een nieuw zeebaarsseizoen.



eerste keer zal zijn dat je dan al een snoeiharde aanbeet krijgt. Als je shad op de bodem ligt, is het een kwestie van rustig binnen vissen. Draai de shad elke keer met een slinger van de molen binnen. Vissend op die manier komt de shad net iets los van de bodem, blijft even zweven en zakt dan langzaam terug naar de bodem. Als er een zeebaars in de buurt is, kan het haast niet anders dat deze vroeg of laat je shad grijpt. Is het water erg



Ik vis graag met de vliegenhengel en streamers op snoek. Vooral in de wintermaanden. Omdat het water voor de tijd van het jaar 'schoner' is, geen of nauwelijks waterplanten, en omdat het veel helderder is. En het liefst vis ik in polders of sierwateren waar genoeg ruimte is om de vliegenlijn te kunnen wegzetten. Immers, het aantal meters dat je met een vliegenlijn voor je uit wegwerpt gaat ook op voor de achterkant. Daarom is de ruimte achter je rug ook belangrijk voor deze manier van vissen.

VLIEGVISSENDE *op stap met* DAMES

TEKST & FOTOGRAFIE DENNIS SCHMITT

Een fraaie snoek voor Annemarieke na een allerte worp.

Onlangs besloot ik een paar uurtjes door te brengen in een groot recreatiepark in de buurt van Amsterdam. Het weer was niet bepaald uitnodigend om vroeg uit bed te springen. Ik nam die ochtend mijn tijd. Op de computer social media doornemen, een licht ontbijtje en veel koffie. Daarna spullen inpakken en relaxed naar het park rijden. Vanaf de parkeerplaats liep ik rechtstreeks naar een van mijn favoriete stekken. Na een paar minuten zag





ik in de verte een groep mensen rondlopen. Die waren daar duidelijk niet met Nordic walking bezig. Integendeel, die waren uiterst geconcentreerd met hun vliegenghengels bezig hun streamers zo vloeiend mogelijk te water te laten. Dat ging, voor zover ik kon zien, niet zo makkelijk. Er stond namelijk veel wind. Bij vlagen zoveel dat je nauwelijks je vliegenlijn volledig kunt uitwerpen. Ik naderde de groep vissers en zag ineens wie daar gedreven stonden te werpen. Dat bleken enkele dames van de DWFF (Dutch Women Fly Fishers) te zijn. Die trotseerden de weersomstandigheden en dat was op hun gezichten af te lezen: bij ons geen mietjesmentaliteit! De dames hadden zich goed aangekleed tegen de kou en de wind. Gelukkig dreven de aankondigde regenwolken elders in het land voorbij.

Toen ik dichterbij kwam draaide één van de dames zich om en liep op mij af. Dat bleek Liesbeth te zijn. De medeoprichtster van deze illustere damesvliegvisclub en geen onbekende voor mij. Vanaf de eerste seconde hadden we elkaar veel te vertellen. Onderwijl kwamen de andere

dames ook naar ons toe. Er ontstond een gezellige chat met elkaar nadat ik met de andere dames kennis had gemaakt. Maar de dames wilden niet te lang chillen. Er moest gevist worden! Al gauw verspreidde de groep zich in diverse richtingen terwijl ik Liesbeth voorstelde om een eindje mee te lopen. In gedachten dacht ik "Dit is mijn kans, nu kan ik de vliegvisserende dames volgen en hun verrichtingen op de foto vastleggen". Ik mag dan een grote collectie vliegvisfoto's hebben, die bestaat alleen uit mannelijke vissers, mijn vismaten! Dus zo gezegd, zo gedaan. Ik liep als een braaf hondje achter de dames aan. Om zelf af en toe een lijntje te strekken, dat was het uitgangspunt. Met de nadruk om zoveel mogelijk actiefoto's te maken. Echter, het zwiepen met de vliegenhengel duurde bij mij niet lang. Na een half uurtje tuigde ik mijn vliegenhengel af. Niet vanwege de wind, met zo'n goedkoop excuus zou ik tegenover de dames als een gieter afgaan, maar om mij beter te kunnen concentreren op het maken van foto's.

Door zelf niet mee te vissen had ik meer bewegingsvrijheid om achter de vissende dames te lopen en te babbelen. En dat was verdomd interessant. Ik vis van jongs af aan met jeugdvriendjes en later met de 'mannen'. De onderlinge relatie met mijn vrienden is vooral gebaseerd op mannen dingen. Dat is niet in een paar woorden uit te leggen. Dat zijn ook clichés, dus daar ga ik niet over uitweiden. Echter, een dag vissen met een aantal dames, die mij laten zien dat zij niet onder doen voor de mannelijke vissers, was een bijzondere ervaring. Zij hoefden niet hun uiterste best te doen om mij van hun werptechniek te overtuigen. De ervaring straalde ervan af. Ik kon weleens wat van hun leren! Daardoor kreeg ik bij het volgen van hun verrich-

Van links naar rechts: Liesbeth, Ineke, Gerda en Annemarieke.





Boven: Onder toezien oog wordt de streamer perfect in de hoek geplaatst. Inzet: Ondanks de felle wind bleven de dames fraaie worpen afleveren.

tingen gaandeweg steeds meer respect voor Liesbeth en haar vriendinnen.

Tijdens het meelopen, en het tussendoor schieten van foto's, sprak ik met de dames over alles wat met vissen te maken heeft. Over hun passie voor vliegvisserij. Over hun buitenlandse vistripjes. Over hun bindavonden. Ik had duidelijk te maken met een groep gepassioneerde vissers. In het algemeen gaat het met mijn vissende vrienden vaak over uiteenlopende hengelsportmaterialen waarbij merken en wetenswaardigheden de boventoon voeren. Met de kennis van de dames was het niet anders! Tot in details werd mij verteld waarom zij bijvoorbeeld een vlieghengel van een bepaald merk kozen. Zo zei één van de dames "Hier Dennis, werp maar even met mijn hengel en zeg wat je ervan vindt". Na een paar worpen waren we het met elkaar eens. De lijn had wel de juiste aftma-klasse voor haar schitterende hengel maar wierp niet 100% lekker. Ze bevestigde mijn reel op haar hengel en na een paar

worpen waren we het met elkaar eens, mijn vliegenlijn paste beter bij haar hengel. Zo ontstond een leuke gedachten uitwisseling over hengels, vliegenlijnen, reëls enz. Alsof ik in een hengelsportzaak stond en door een ervaren verkoopster werd geadviseerd. Zoveel kennis in huis!

Wat ik vooral merkte in deze groep: de onderlinge sfeer was dik voor mekaar. Heel veel gevoel voor humor. Vriendschap op hoog niveau. Allemaal een down to earth attitude. Voor mij was deze dag geslaagd. En leerzaam. Genieten van vissende dames die de wind trotseerden en soms met extra moeite de vliegenlijn probeerden te strekken.


Of de dames wat gevangen hebben? Jazeker! Maar eerst

even dit. In het gebied waar we rondliepen was ook een andere groep vliegvisser actief. Bij navraag bleken er nog zo'n 9 man rond te lopen. We spraken enkele mannen en wisselden wat informatie met elkaar. Ze hadden duidelijk waardering voor de dames. De manier waarop de dames sierlijk hun vliegenlijnen wierpen dwong respect af bij de mannen. Die bleken niet allemaal succesvol te zijn. Daar kan ik allerlei redenen voor bedenken maar dat de dames volgers en aanbeten wisten los te maken zegt ook iets over hun ervaring en *watersense*. De mannen hadden wel gevoel voor humor. Op de vraag hoe ik het voor elkaar kreeg om als enige kerel met dames te kunnen (en mogen) vissen heb ik uiteenlopende antwoorden gegeven welke op hun lachspieren werkte.

Terug naar de resultaten van de dames. Annemarieke, zeer bedreven, zag in een poel een kolk onder de kant. Ik zag dat ook en liep alvast op haar af. Ik wist wat er ging gebeuren. Zij strippte snel haar streamer binnen en wierp op de plek waar de snoek zich aan de oppervlakte verried. Pas bij de tweede worp zag ik haar hengel krom gaan. Fish on! Liesbeth en ik waren gauw ter plekke om te helpen de snoek te landen en te onthaken. Die mocht samen met de

vangster op de foto en snel weer terug in zijn biotoop. De euforie was tekenend, samen vissen is samen vangen. Later kregen de dames enkele volgers. Helaas waren deze snoeken niet gulzig genoeg. De laatste snoek werd gevangen tegen het einde van de visdag. Met een voldaan gevoel namen we afscheid van elkaar en spraken af om in het voorjaar weer een dag samen op te trekken. Uiteraard met de vlieghengel en dan op andere vissoorten.

Wat heb ik geleerd van deze dag? Dat Nederland een fantastische damesvliegvisclub heeft met ervaren vrouwen. DWFF is een vliegvisclub voor en door dames. Zij organiseren regelmatig clubdagen zowel in Nederland als in het buitenland. En dat kun je volgen op hun Facebookpagina "DWFF". Heel bijzonder is hun deelname aan de WK dames vliegvisser in Noorwegen dit jaar. Ik hoop oprecht dat DWFF heel ver komt. Eerlijk gezegd wil ik ze zien winnen! Dat zou een schitterende prestatie zijn. Niet alleen de unieke prestaties van de Nederlandse dames voetbal- of handbalteams, maar ook die van vrouwelijke vliegvisser! Ik wens de dames van DWFF heel veel succes en hoop ze weer spoedig langs het water aan te treffen. Voor een impressie van deze dag zie https://youtu.be/_gzSYSlojpk



CARTOON: RUBEN VAN AEFST

AFVISSING AMSTELVEENSE POEL

TEKST & FOTOGRAFIE JORIS WEITJENS



De Amsterdamse Hengelsport Vereniging (AHV) is huurder van het visrecht in de Amstelveense Poel. De waterkwaliteit van deze plas baart ons al heel lang zorgen. De enorme baggerlaag in combinatie met een slechte zuurstofhuishouding zet de visstand onder druk. De sterfte van vis in deze plas boven gemiddeld en massale vissterfte dreigt voortdurend.



Sinds kort neemt het waterschap Rijnland maatregelen om het water schoner te krijgen door een defosfaterings-installatie en het aanleggen van natuurvriendelijke oevers. Onzes inziens zijn deze maatregelen vooralsnog onvoldoende om een structurele verbetering te bewerkstelligen. Maar in combinatie met een afvisning van brasem kunnen ze, zeker tijdelijk, meer zoden aan de dijk zetten. Na zo'n afvisning (de laatste was in 2011) neemt het doorzicht van het water direct toe en krijgt de gehele visstand een impuls.

Een voor de AHV belangrijke andere reden om de brasemstand periodiek uit te dunnen is het belang dat wij hebben bij een gezonde karpersstand. Die stand lijdt, in groei, gezondheid en conditie, onder de 'verbraseming' van de Poel.

Op 30 oktober 2019 heeft een overleg met de wethouder van de gemeente Amstelveen, de heer Rob Ellermeijer, en de AHV over bovenvermelde aangelegenheid plaatsgevonden. Afgesproken is dat de AHV de afvisning van de Amstelveense Poel voor haar rekening neemt.

In de week van 16 maart 2020 heeft de AHV een gespecialiseerde beroepsvisser ingehuurd om zoveel mogelijk brasem te verwijderen uit de Poel. De brasem wordt levend afgevoerd en uitgezet in speciale visvijvers in (voornamelijk) België. De overige vis wordt teruggezet in de Amstelveense Poel. De spiegelkarpers worden voor ons onderzoek naar uitgezette karpers (SKP-monitoring) stuk voor stuk door ons gefotografeerd.

AFVISSING BRASEM AFGEBROKEN

Onder flinke belangstelling en met hulp van veel AHV-vrijwilligers zijn op maandag 16 maart twee grote (500 meter) zegentrekken gedaan door

Met de klok mee: 1. Een prachtige dag! Ook onze voorzitter Jaap Que was van de partij. 2. Paairijpe, grote brasems. 3. De grootste karpers, een fraai beschubde spiegelkarpers van de uitzetlichting 2006

beroepsvisser Van Wijk uit Groot Ammers. Bij deze trekken op de Poel is circa 3500 kg brasem levend afgevoerd. Helaas bleek halverwege dat Van Wijk de grote brasem, mede vanwege de coronacrisis, tijdelijk niet kwijt kan aan de afnemers, veelal Belgische visclubs.

De gevangen brasem was in behoorlijke conditie met relatief veel oude exemplaren van boven de 60 cm. Ongetwijfeld brasems die bij de vorige grote afvisning, in maart 2011, de dans zijn ontsprongen. De bijvangst was beperkt, vooral grote snoekbaarzen en enkele grote snoeken waren te bewonderen. De afvisploeg van de AHV was die dag actief met het elektro-aggregaat en wist in de oeverzone nog enkele bijzondere vissen te vangen, zoals een kroeskarpers van 46 cm. En wat dacht je van een 'polspaling' van ruim een meter lang en 3,4 kg zwaar!

In totaal werden er die dag zeven karpers gevangen, waarvan vier (project)spiegelkarpers met een exemplaar van meer dan 15 kg. De spiegelkarpers worden gematcht aan uitzetbestanden van de Poel en gearchiveerd. De AHV-vrijwilligers (Co, Bart, Robert, Ronald) worden bij deze voor hun inzet bedankt! Afhankelijk van de afzetmarkt van levende brasem zal medio juni de afvisning worden gecontinueerd.



Als fanatieke hengelsporter wil je tijdens je vakantie natuurlijk ook weleens een hengeltje uitgooien. In mijn geval, ben ik op zoek gegaan om dit te kunnen realiseren. Mijn gezin bestaat uit mijn vrouw, mijn zoon en ik zelf natuurlijk. Om aan iedereen zijn wensen te voldoen, hebben we dan ook met zijn drietjes overlegd. We hadden toen nog een jong gezin, met de leeftijd van mijn zoon zo rond de 12 jaar. In goed overleg kwam ter sprake dat mijn vrouw wel van het strand wilde genieten, mijn zoon van een zwembad en pappie wilde natuurlijk een mooi viswater in de buurt, om zo nu en dan een dagje op de karper te kunnen vissen.

DE IDEALE GEZINSVAKANTIE

TEKST & FOTOGRAFIE RONNIE VONTSTEEN

Zo kwamen we uit op Zuid-Frankrijk in de buurt van Perpignan, zo'n 1350 km vanaf Utrecht. We hadden een camping uitgezocht voor drie weken, genaamd camping Cala Gogo in het plaatsje Saint Cyprien. Naast de camping was een prachtig strand, inclusief een mooi groot zwembad. Mijn karperwater lag op ongeveer 9 km van de camping. Dit mooie water bevindt zich op de camping Les Rives du Lac in het dorpje Villeneuve de La Raho waar afgelopen jaar het WK, dames karper vissen gehouden werd. Op deze camping is een vergunning te verkrijgen "Vacance carte du peche". Om hier te kunnen vissen moet je ook een dag plaats boeken.

LUCHTBED OF VOERBOOT

Ik heb hier al diverse malen mogen vissen en mooie resultaten behaald. Het fijne

van dit water is dat je er niet moeilijk hoeft te doen. Een voerboot is wel een aanrader, of je moet net als ik de eerste keer gebruik maken van een luchtbed om je aas uit te varen, ik voelde me net Tarzan. Het tweede jaar had ik natuurlijk ook een voerboot in mijn bezit.

TRIPLE RUN

Er is vanaf elke plek op het meer karper te vangen, ik raad je wel aan om zo tussen de honderd en honderd vijftig meter uit de kant te gaan vissen, misschien soms zelfs iets verder.

Het fijne van dit water is dat het er gemoedelijk aan toe gaat. Ik heb er andere karper vissers ontmoet en daar een fijne tijd mee beleefd. Ik was getuigen van een triple run, dat is leuk om dit met elkaar mee te maken. Ik heb me zelfs laten verleiden om af en toe een nachtje mee te pakken. In principe is dat niet nodig, overdag wordt er ook voldoende gevangen. Maar ik kan je natuurlijk geen vangst garantie geven.

In de buurt van Perpignan, Saint Cyprien, bevinden zich tientallen gezinscampings,



er is voor ieder gezin wel iets te vinden om het naar je zin te maken. Ik zou zeggen ga lekker eens Googelen en ik weet zeker dat je voldoende informatie gaat vinden. Zelf heb ik mijn kennis vergaard vanaf een cd-rom van de ANWB, dus mij is het ook gelukt. En wil je uitgebreidere informatie hebben, stuur dan even een mailtje via "TheOldGuys" via Facebook. Met liefde zal ik alle info en ervaringen met je delen.



VISSEN voor KIDS

Hoi AHV VISKID,

Het voorjaar komt eraan en dat betekent dat steeds meer vissers hun hengels uit de kast halen. Heb jij je hengels al klaargemaakt voor het voorjaar? Zo niet, bereid je dan goed voor! Het voorjaar is een van de beste tijden om te vissen. Veel vissen ontwaken uit een rustige winterslaap en gaan opzoek naar voedsel. Grote kans dat ze jouw worm of stukje brood als eerste tegenkomen! We geven je op deze pagina een aantal tips voor het komende voorjaar.

Veel lees- en visplezier!

Daan Rijpkema, Jeugdbestuur AHV



DOEN ZE DAT ZO?!

Veel streetfishers vissen met een dropshot systeem op baars. Je kunstaasje hangt hierbij iets hoger boven de bodem en beweegt snel heen en weer.

Het voordeel is dat je met het kleine losse loodje minder vaak vast zit en zo langer kan vissen met één aasje. Voldoende reden om dit systeem eens beter te bekijken!

Stap 1:

Knip een stuk fluorocarbon van ongeveer 50 cm af en schuif de haak op de lijn. Fluorocarbon is minder zichtbaar in het water dan normale nylon. Als de haak op de lijn geschoven is maken we een klein lusje waar we de haak 3 keer doorheen draaien





Stap 2:

Als de haak 3 keer door de lus gedraaid is maken we de wikkelingen goed nat. Het beste kan dit door de lijn even nat te maken onder de kraan. Het kan met een beetje spuug, maar pas op dat je jezelf niet in je lip prikt!



Stap 3:

Trek de knoop na het bevochtigen rustig aan tot de wikkelingen strak tegen elkaar zitten. Je kunt nu je dropshot-gewichtje en kunstaasje eraan hangen en je bent klaar om de grootste baars uit het water te vangen!




Het nieuw Nederlands record baars van wel 56 centimeter lang!

Wist je dat...

Wist je dat je van 1 april tot de laatste zaterdag van mei (30 mei 2020) niet op roofvis mag vissen. We geven de roofvissen de tijd om te paaien zodat er nog meer snoeken, baarzen en snoekbaarzen in ons viswater komen. Laat kunstaas groter dan 2,5cm dus lekker thuis!

Wist je dat het nieuw Nederlands record voor baars is gevangen door Thomas Gronenwald. De vis was wel 56cm lang!

Wist je dat je in Amsterdam heel goed kan streetfishen. Tussen de fietsen en autowrakken op de bodem zwemmen vaak de dikste baarzen en snoekbaarzen van de stad rond. Wil je ook vissen in Amsterdam? Vraag snel de Jeugd VISpas aan bij de Amsterdamse Hengelsport Vereniging!





Nog verder werpen!

Met een goede worp kom je vaak een stuk verder, waardoor je de vis die een stuk verder uit de kant zwemt ook kan vangen. Heel erg handig om goed te kunnen werpen dus! Maar hoe doe je dat precies? Wat is nu de perfecte worp?

Ten eerste moet je ervoor zorgen dat je werpgewicht, zoals je dobber of kunstaas niet te dicht bij je top zit. Je kan deze het beste laten hangen tot deze ongeveer bij het onderste oog (startoog) zit. Je zal al snel zien dat je een stuk verder kan werpen met deze tip!

Daarnaast is het belangrijk dat je voor je gaat werpen goed kijkt of er voldoende ruimte achter en boven je is! Niks is zo vervelend als een gebroken lijn door de boom achter je die je net niet hebt gezien!

Als je uiteindelijk de perfecte plek gevonden hebt is het handig om de beweging van de hengel te vergelijken met een klok. De kleine wijzer van de klok stelt hierbij de hengel voor. Tijdens de worp begin je op ongeveer twee uur en zwaai je de hengel richting de tien uur. Op 10 uur laat je de lijn achter je vinger vandaan komen en je zal zien dat je een stuk verder komt!



2 uur



10 uur

Vergelijk je hengel met de kleine wijzer van de klok en werp van 2 uur naar 10 uur.



Laat je lijntje bij het werpen iets langer. Hierdoor vliegt je werpgewicht nog sneller door de lucht!

Vis met vriendjes en vriendinnetjes en ontvang een GRATIS CADEAU!

De Amsterdamse Hengelsport Vereniging is voortdurend opzoek naar nieuwe AHV VISKIDS. Ben je niet ouder dan 17 jaar en zelf nog geen lid, of wil je dat je broertje, zusje, neefje vriendjes en vriendinnetjes een keer met je meegaan naar de waterkant? Zorg dan dat ze snel een jeugd VISpas aanschaffen bij de AHV. Bij je VISpas ontvang je nu een GRATIS goodiebag ter waarde van €25! In deze vette AHV-tas zitten onder andere een onthaakmat, een AHV pet en diverse tips en tricks. Zolang de voorraad strekt dus word snel lid bij de AHV!

Kijk voor meer informatie op ahv.mijnhengelsportvereniging.nl



Boezem en
polderwater
van Amstelland

MONITORING TREKVISSSEN NOORDZEEKANAAL EN OMMELANDEN

TEKST & FOTOGRAFIE JACQUES VAN ALPHEN

4



Het Noordzeekanaal is een belangrijke route voor vissen die tussen het zoete binnenwater en de zee trekken. Aal (paling) en driedoornige stekelbaars zijn daarvan de bekendste voorbeelden. Sinds 2017 doen de waterbeheerders en andere partijen gezamenlijk onderzoek naar de effectiviteit van vispassages en resterende knelpunten in de migratieroutes. De resultaten van de onderzoeken gebruiken we om trekroutes verder te optimaliseren zodat de visstand in de regio verbetert. In het vervolg van de serie zoomen we verder in op de boezem en poldergebieden rondom het Noordzeekanaal. In deze vierde aflevering de boezem en polderwater van Amstelland in het beheergebied van Waterschap Amstel, Gooi en Vecht.

het ARK. Alleen in uitzonderlijke situaties (bij erg hoog water) worden sluizen gesloten en kan bijvoorbeeld de stadsboezem van Amsterdam apart bemalen worden met gemaal Zeeburg.

Voor trekvis is deze "open boezem" ideaal. Soorten zoals paling (glasaal), driedoornige Stekelbaars en spiering kunnen ongehinderd vanuit het Noordzeekanaal het boezemwater van AGV optrekken.

BARRIÈRES VOOR VISMIGRATIE TUSSEN BOEZEMEN POLDER
Het boezemwater is het water aan- en afvoersysteem voor

Renmerkend voor het beheergebied van Waterschap Amstel, Gooi en Vecht (AGV) is dat al het boezemwater in open verbinding staan, met elkaar en met het hoofdsysteem van het Amsterdam-Rijnkanaal en Noordzeekanaal (ARK-NZK). Je kunt zo met een botje vanaf het IJ door de stadsgrachten naar de Amstel en zijwater zoals Holendrecht, Waver, Bullewijk en Kromme Mijdrecht varen. Ook de Vecht aan de oostkant van het Amsterdam-Rijnkanaal staat op verschillende plekken in open verbinding met

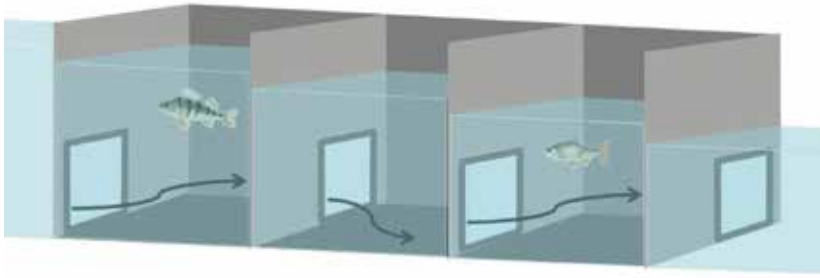
Open boezemsystemen. NZK (lichtblauw), ARK (donkerblauw), Stadboezem Amsterdam (rood), Amstellandboezem (groen), Vechtboezem (oranje)

alle stedelijke en landelijke polders die samen het beheergebied van AGV vormen. In totaal kent AGV meer dan 100 polders. De sloten, vaarten, meren en plassen in deze polders, met een totaal wateroppervlak van 9000 ha en ruim 16000 km oevers, vormen belangrijke habitats voor vis. Migratie en uitwisseling van vis tussen het boezemsysteem en de polders is vaak nauwelijks mogelijk. De circa 200 poldergemalen vormen evenzovele barrières voor vis. Binnen de polders zijn er vaak meerdere peilvakken (deelgebieden met een eigen waterpeil), die door dammen en stuwen van elkaar gescheiden zijn. Het leefgebied voor vissen is dus erg versnipperd.

Het waterschap neemt maatregelen om barrières voor vismigratie op te heffen. Sander Mager, verantwoordelijk bestuurder van Waterschap Amstel, Gooi en Vecht: "De ambitie van het waterschap om barrières voor vismigratie op te heffen is hoog. Zo kijken we bij de bouw van een nieuw gemaal altijd of we dit visvriendelijk kunnen realiseren. Maar ook bij bestaande gemalen en stuwen hebben we dezelfde ambitie om knelpunten voor vismigratie op te heffen. Dit is belangrijk voor een gezonde en gevarieerde visstand en draagt bij aan de biodiversiteit in ons gebied."

VISPASSAGES IN EN OM HET NOORDZEEKANAAL
Waterschap AGV heeft in 2016 een vispassage aangelegd



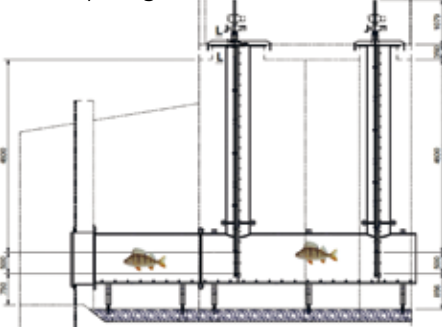


Het principe van een 'De Wit' vispassage

tussen het Noordzeekanaal en de Noorder IJplas. Soorten als paling, driedoornige stekelbaars, maar ook bijvoorbeeld baars en snoekbaars profiteren hiervan. De vispassage is een zogenaamde 'De Wit' vispassage en wordt met geautomatiseerde afsluiters zo bediend dat er alleen water door de passage stroomt als er een wateroverschot op de Noorder IJplas is. Instroom van voedselrijk water uit het Noordzeekanaal wordt voorkomen, omdat dit een algenbloei op de Noorder IJplas kan veroorzaken.

Meer naar het oosten zijn in 2017-2018 de Ipenslotersluis en Diemerdammersluis voorzien van vispassages. Op de locatie van de Ipenslotersluis is een nieuwe spuisluis aangelegd met dubbele capaciteit. Deze vervangt ook de oude Diemerdammersluis, die is afgedamd. Tijdens deze werkzaamheden zijn op beide locaties zogenaamde 'sluis-vispassages' aangelegd. In de Diemerdammersluis is de vispassage een buis door de afgedamde sluis (zie figuur). De buis is voorzien van twee geautomatiseerde afsluiters. Bij gelijk peil aan beide kanten van de dijk, of bij kleine peilverschillen, staan beide afsluiters open. Bij grotere peilverschillen is afwisselend één afsluiter geopend en staat de andere

Dwarsdoorsnede door de Diemerdammersluis met vispassage



op een kier. De vispassage werkt dan als een visluis. Deze passages vormen nu een extra mogelijkheid voor migratie van vissen tussen het IJmeer aan de noordkant en het Amsterdam Rijnkanaal en de boezem van Amstelland aan de zuidkant van de Diemerzeedijk. De effectiviteit van deze nieuwe vispassages zal in 2020 nader worden onderzocht.

ONDERZOEK MIGRATIE SCHIERAAL

In de eerdere artikelen in deze serie is al beschreven hoe in 2017-2018 onderzoek is gedaan naar de uittrek van schieraal. Hiervoor zijn op verschillende locaties in en om het Noordzeekanaal schieralen gevangen en voorzien van

een akoestische zender. Tegelijkertijd zijn op mogelijke routes naar zee ontvangers geplaatst. Een gezenderde schieraal die langs zo'n ontvanger zwemt wordt geregistreerd. Op deze manier is onderzocht of en hoe de schieralen er in slagen de route naar de

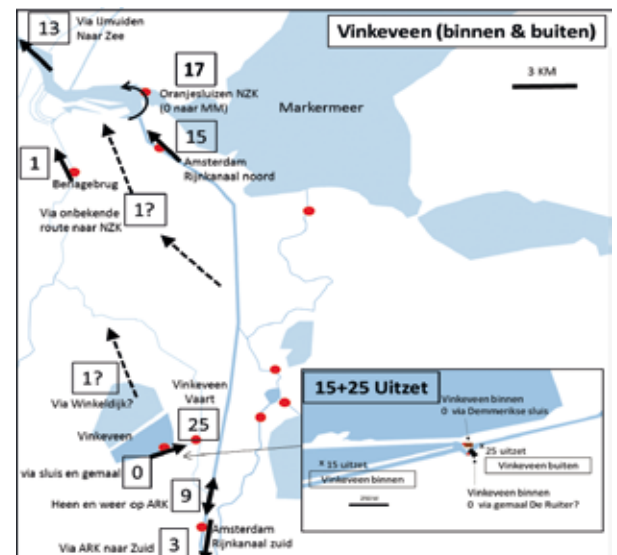
Noordzee te vinden. In het beheergebied van AGV zijn 40 schieralen uit de Kortenhoefse Plassen en 40 schieralen uit de Vinkeveense Plassen voorzien van een zender. Op beide locaties zijn 15 gezenderde alen weer in de plassen losgelaten. De resterende alen (25 per locatie) zijn direct achter het poldergemaal in de boezem losgelaten, omdat het onzeker was of de alen succesvol uit deze plassen zouden trekken en we zowel het uittreksucces als de route via de boezem naar zee willen weten.

Vanuit de Vinkeveense Plassen is geen enkele aal via het poldergemaal (gemaal De Ruiters) of de naastgelegen sluis naar de boezem uitgetrokken. Wel zijn alle 15 alen in de loop van de winter in de buurt van het gemaal gedetecteerd. Dit bevestigt dat gemaal De Ruiters een barrière vormt voor vismigratie. Maatregelen om dit gemaal passeerbaar te maken zijn momenteel in voorbereiding.

Van de 15 in de Kortenhoefse plassen teruggezette schieralen zijn er 5 naar de boezem uitgetrokken, alle via het nieuwe vispasseerbare gemaal.

Van de gezenderde alen die achter beide gemalen zijn uitgezet trok iets meer dan de helft (55%) via het Amsterdam-Rijnkanaal en Noordzeekanaal (ARK-NZK) naar zee. De snelste schieraal deed dat binnen 2 weken. Het merendeel deed er 1 tot 3 maanden over. Een deel van de gezenderde schieralen is tot het eind van het onderzoek in het ARK-NZK achtergebleven en nog gedetecteerd tot in maart 2018 de antennes werden verwijderd. Dit duidt erop

Migratie van gezenderde schieralen uit de Vinkeveense Plassen





Knopenpraat

de verbindende factor in beeld

TEKST & ILLUSTRATIES SJOERD SCHRASSEN

Binnen de hengelsport verschillen de uiteenlopende disciplines op vele fronten. Maar drie factoren zijn bij iedere tak aanwezig: Lijn, Haak en ... Knoop. Zonder deze drie is het zelfs voor de beste sportvisser nagenoeg onmogelijk een vis te vangen. Laten we één van deze drie noodzakelijke onderdelen eens nader onder de loep nemen: 'De Knoop'

Ditmaal de knoop die staaldraad aan een haak, dreg of wartel verbindt: *The Haywire Twist*.

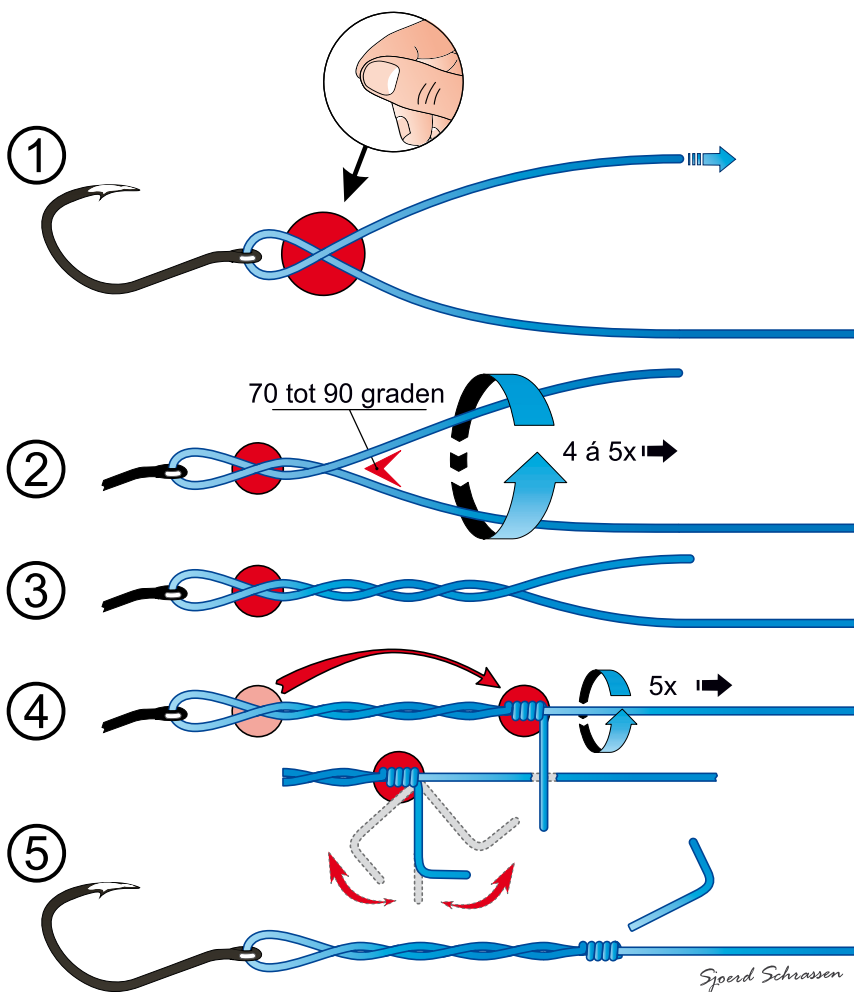
De nachtmerrie van elke sportvisser, een hele dikke vis haken en niet heel veel later tijdens de drill en met een hartslag van 200 deze vis weer verspelen. Het kan natuurlijk zijn dat de vis die toehapte simpelweg te zwaar is voor het gekozen materiaal. De andere optie is dat scherpe tanden van roofvisachtige ruw de euforie hebben verstoord. In dit voorbeeld zou het gebruik van een stalen lijn uitkomst kunnen bieden. Maar hoe knoop je dat? Nou, bijvoorbeeld

met de *The Haywire Twist*. Letterlijk vertaald: "door elkaar draai beweging". Belangrijk verschil met andere knopen: In plaats van de ene lijn om de andere lijn, draai je bij deze knoop de twee stalenlijnen in elkaar. Je kan de lus net zo groot maken als dat je wilt of voor de bedachte tactiek nodig acht. Deze knoop wordt niet alleen gebruikt om een metalen afhouder te maken maar ook veel toegepast bij het zelfmaken van roofvis kunstaas. De haywire twist is een heel sterke verbinding voor het monteren van een haak, wartel, splitring of anderszins aan een stalen lijn.

Haal de staaldraad door het oog van de haak, wartel of al dat andere dat u met deze methode aan een staaldraad wil monteren. Vouw het uiteinde van de draad terug zonder een kink of knik in de kabel te veroorzaken. Bepaal hoe groot je de lus wilt maken en klem de plaats daar waar de draden elkaar kruisen stevig vast tussen duim en wijsvinger.

Zorg ervoor dat de hoek tussen het uiteinde en de hoofdlijn (bijna 90 graden) gelijkmatig is verdeeld ten opzichte van de lus. Draai vervolgens met de vrije hand het uiteinde en de hoofdlijn strak om elkaar terwijl je de kruising voor de lus stevig vast blijft houden. Na 4 tot 5 wikkelingen controleer je of de "twist" in het staaldraad strak genoeg in elkaar is gedraaid. Bij tevredenheid buig je het uiteinde haaks op de hoofdlijn en de lus. Verschuif voorzichtig tijdens de volgende handeling de plaats waar je de wikkeling stevig vasthoudt. Maak nu met het uiteinde nog een vijftal (Ton-wartel) wikkelingen strak om de hoofdlijn. Het uiteinde staaldraad zou je kunnen afknippen maar dat laat vlijmscherpe randjes na waaraan je jezelf kan bezeren. Dus buigen we een hoek in het resterende uiteinde en draaien deze ten opzichte van alle wikkelingen net zo lang rond tot deze afbreekt (door frictie warmte) Dit laat minder scherpe randjes aan het metaal achter en nu is de Haywire Twist klaar voor gebruik en bestand tegen elke vlijmscherpe sportvis tand.

Zou je graag een andere sportvisknoop in het verenigingsblad terug willen zien? Mail dan de naam of beschrijving van deze knoop naar ahv@ahv.nl onder vermelding van 'Knopen onder de loep' en wie weet.



Sjoerd Schrasen

MELDING VISSTERFTE

Tijdens kantooruren 020 - 626 49 88
Buiten kantooruren Waternet 0900 - 93 94 – optie 1

ABONNEMENTEN

Verschijnt vijf maal per jaar en wordt gratis toegezonden aan de leden van de vereniging. Adreswijzigingen, nieuwe abonnementen en correspondentie richten aan het kantoor van de Amsterdamse Hengelsport Vereniging.

E-MAIL: ahv@ahv.nl

INTERNET: <http://www.ahv.nl>

OPENINGSTIJDEN KANTOOR: ma t/m vrij van 9.00 tot 17.00 uur (ook betalen per kas). Het kantoor is ook telefonisch bereikbaar: 020 - 626 49 88.

ADRES AHV, Beethovenstraat 178, 1077 JX Amsterdam.

Per NL84 INGB 0000 5904 99

CONTRIBUTIE VISPAS INCLUSIEF AFDRACHT

Seniorleden (met ingang van het jaar dat je 18 jaar wordt) € 42,50

Juniorleden (met ingang van het jaar dat je 14 jaar wordt) € 28,50

Jeugdleden met VISpas (tot en met je 13e) € 18,00

Jeugdleden (tot en met je 13e) Gratis

Bedragen gelden bij automatische incasso. Bij betaling per factuur wordt de prijs verhoogd met € 2,50. Meer info over de contributie: www.ahv.nl
Jaar-, week- en dagvergunningen verkrijgbaar bij AHV, winkeliers en Amsterdamse Bos.

AANVULLENDE VERGUNNINGEN

Vergunning 3e Hengel: Afhalen op kantoor: € 35,- per post € 37,50.

Geldig op alle wateren van de AHV m.u.v. de Vinkeveense en

Proosdijer plassen.

Verkrijgbaar bij: AHV (ook via e-mail) en winkeliers (€ 2,50 extra).

Noodzakelijke bescheiden: AHV-VISpas, pasfoto, legitimatiebewijs.

Nachtverblijfpas AHV: Afhalen op kantoor: € 10,- per post € 12,50.

Geldig op: Sloterplas, Kinselmeer, de sierwateren in Amsterdam Zuidoost en het Amsterdamse Boscomplex exclusief de kweekvijvers (Bosbaan, Amsterdamse Bos ten zuiden van de H. Colijnweg, grote en kleine Amstelveense Poel), Nieuwe Diep, de Diemen, ARK van km 0 tot spoorbrug Weesp, Gaasperplas, Ouderkerkerplas, De Hoge Dijk.

Verkrijgbaar bij: AHV (ook via e-mail) en winkeliers (€ 2,50 extra).

Noodzakelijke bescheiden: AHV-VISpas, pasfoto, legitimatiebewijs.

Kweekvijvers: Dagvergunning, € 12,50 (periode 1 sept. - 30 apr.).

Wilt u uw lidmaatschap opzeggen? Houd er dan rekening mee dat dit vóór 1 oktober moet gebeuren, schriftelijk of via email.

BOTENVERHUURDERIJEN

Nieuwe Meer, telefoon: 020 - 604 15 44 of 06 - 81 48 61 32

Het Twiske, telefoon: 075 - 684 48 90

Vinkeveen, telefoon: 0294 - 28 13 95 en 0294 - 29 34 73

De Wijde Blick, telefoon: 035 - 656 26 66

Westeinderplassen, telefoon: 020 - 657 01 15

REDACTIE: AHV Media Groep

Aan dit nummer werkten verder mee:

Ruben van Aëfst, Jacques van Alphen, Nathalie van de Berg, Michel Groen in 't Woud, Martin van Haefen, Bart van Iterson, Gaston Klein, Gijs Nederlof, Jaap Que, Daan Rijkema, Andres de Rouville, Dennis Schmitt, Sjoerd Schraassen, Jan Spel, Ronnie Vontsteen, Hyppo Wanders en Joris Weitjens.

COVERFOTO: Het voorjaar boeit en roept bij oud en jong nieuwsgierigheid op.

GRAFISCHE VORMGEVING

Hyppo Wanders, x-hoogte, Utrecht. www.x-hoogte.nl

DRUKWERKVERZORGING

Drukkerij den Ouden,

Advertentie exploitatie: AHV - ahv@ahv.nl

Overname van foto's, illustraties en gesigneerde artikelen is niet toegestaan.

Overname van niet gesigneerde gegevens is toegestaan mits duidelijk wordt vermeld: Overgenomen uit 'AHV VISSER magazine', orgaan van de Amsterdamse Hengelsport Vereniging.

ONBETAALBAAR!

Waar gaan we heen met de sportvisserij in Nederland? Een zeer terechte vraag als je het mij stelt. De 'groene rakkers' liggen op de loer, vissen vangen wordt als dieren mishandeling gezien, nachtvisserijen als vandalisme en ga zo maar door. De politiek is blind geworden voor plezier. Alles wordt in overzichtelijke hokjes geplaatst. We mogen niet meer roken, drinken en niet harder dan honderd kilometer per uur de snelweg over. Wat we wel mogen? Uiteraard belasting betalen en gelukkig nog vissen. Al is dat vissen zeker niet gratis!

Voor een sportvispas waar je wat serieuze dingen mee wil gaan doen, betaal je al gauw veertig euro. Meestal is daar een lidmaatschap van een hengelsportvereniging aan verbonden. Voor het lidmaatschap worden vaak nuttige dingen gedaan zoals bijvoorbeeld visuitzettingen en je krijgt er een paar prachtige viswateren bij. Prachtig! *So far, so good*, aldus Sportvisserij Nederland.

Zoals jullie misschien al wisten ben ik afgelopen jaar verhuisd naar Limburg. Voor een sportvisser in hart en nieren zoals ik, een behoorlijke omschakeling. Het viswater ligt hier niet voor het oprapen. Uiteraard is daar die mooie Maas die door heel Limburg heen stroomt en zijn er natuurlijk de aangrenzende plassen en meren. Wat rest? Zoek een kuil tussen de Limburgse heuvels, en met een beetje mazzel ligt daar meestal wel een plasje tussen. En dan begint het fantastische verhaal van vergunningen en visrechten. Ik denk dat er in Zuid-Limburg zo'n twintig 'B-Veetjes' zijn die allemaal hun eigen water in beheer hebben. Wil ik effectief deze plasjes afvissen dan ben ik al gauw achthonderd euro lichter en twintig vispassen rijker. Onbetaalbaar! De afdracht voor de Vispas is daarin niet meegerekend. Het lidmaatschapsgeld wordt daar nuttig besteed aan onderhoud van kantine en visuitzettingen. Vissen die opgekocht worden van een beroepsvisser in allerlei soorten en formaten. Ik vang dus in principe m'n eigen betaalde vis van openbaar water weer terug. Maar goed, we vangen en hebben lol! Onbetaalbaar!

Voor een hardwerkende belastingbetaler zoals ik, is het allemaal nog wel op te hoesten. Maar hoe zit het met onze jeugd? De leercurve van onze toekomst blijft hierdoor vaak beperkt tot één a twee wateren met zo af en toe misschien een georganiseerd jeugdkampje. Lekker dan!

Met al het gemopper wat ik nog steeds om mij heen hoor, hebben we in Amsterdam en omstreken niets te klagen. We mogen als vereniging trots zijn met een uitgebreid gebied aan wateren waar wij onze mooie hobby mogen uitvoeren.

Laten we het vissen met z'n allen betaalbaar houden, de kinderen bij de spelcomputer vandaan houden en ze lekker laten kennismaken met de natuur. Sportvissen is van maatschappelijk belang en daarmee voorkomen we een hoop gedoe. Samen vissen met je zoon en/of dochter is onbetaalbaar!

Andres de Rouville

Meer van Andres? Andres de Rouville houdt al enige jaren een leuk blog bij. Surf eens naar linkerflanken.blogspot.nl en volg wekelijks zijn avonturen aan de waterkant. Zijn passie? Karpers en dan het liefst spiegels met een SKP-achtergrond, vandaar de titel 'linkerflanken'.





HET BEGIN VAN JOUW HENGELSPORT AVONTUUR

EXPERT IN MONTAGE & ADVIES FRONT-TROLLERS



Rien de Wolf is dé winkel voor hengelsporters. We zijn al jaren bezig om voor jou het neusje van de zalm op het gebied van hengelsport te verzamelen. Daardoor hebben we alles voor de gevorderde én de beginnende visser in huis.

Naast onze hengelsportafdeling hebben wij ook alle kennis en producten in huis voor jouw watersport- en kampeeraavonturen!

RIEN DE WOLF V.O.F. Amsterdam
(GRATIS PARKEREN OP EIGEN TERREIN)

www.riendewolf.nl

