


wissen

magazine



AMSTERDAMSE
HENGELSPORT
VERENIGING

In dit nummer o.a.:

- Vissen met kids
- Afvissing Bosbaan
- Splitcanebouwer Bertus
- Meervallen met Sander Kunst

Inleveren kopij volgende nummer
Vóór 4 mei 2015 via rolfbouman@gmail.com

Melding vissterfte
Tijdens kantooruren 020-626 49 88
Buiten kantooruren Waternet 0900-93 94 – optie 1

Abonnementen
Verschijnt vijf maal per jaar en wordt gratis toegezonden aan de leden van de vereniging. Losse abonnementen € 20,00 per jaar.
Adreswijzigingen, nieuwe abonnementen en correspondentie richten aan het kantoor van de Amsterdamse Hengelsport Vereniging.

E-mail: ahv@ahv.nl
Internet: http://www.ahv.nl
Opentijden kantoor: Maandag t/m vrijdag van 9.00 tot 16.00 uur (ook betalen per kas).
Het kantoor is ook telefonisch bereikbaar op deze tijden: 020-626 49 88.
Adres: AHV, Beethovenstraat 178, 1077 JX Amsterdam.
Per NL84 INGB 0000 5904 99

Contributie VIsPas inclusief afdracht
Seniorleden (met ingang van het jaar dat je 18 jaar wordt) € 46,00
Juniorleden (met ingang van het jaar dat je 14 jaar wordt) € 26,00
Aspirant-leden (tot met je 13^e) € 5,00
Nieuwe leden (senior of junior) betalen € 6,00 inschrijfgeld

Aanvullende vergunningen
Vergunning 3^e Hengel: Afhalen op kantoor: € 35,00 per post € 37,50.
Geldig op: Amstel, Nieuwe Meer, Abcoudermeer, Noorder IJplas, Sloterplas en aangrenzende vaarten tot de eerste brug, Kinselmeer, Gaasperplas, grote en kleine Amstelveense Poel, Nieuwe Diep, de Diemen, ARK van km 0 tot spoorbrug Weesp.
Verkrijgbaar bij: AHV (ook via e-mail) en winkeliers (€ 2,50 extra).
Noodzakelijke bescheiden: AHV-VIsPas, pasfoto, legitimatiebewijs.
Nachtverblijfpas AHV: Afhalen op kantoor; € 10,00 per post € 12,50.
Geldig op: Sloterplas, Kinselmeer, de sierwateren in Amsterdam Zuidoost en het Amsterdamse Boscomplex exclusief de kweekvijvers (Bosbaan, Amsterdamse Bos ten zuiden van de H. Colijnweg, grote en kleine Amstelveense Poel), Nieuwe Diep, de Diemen, ARK van km 0 tot spoorbrug Weesp, Gaasperplas, Ouderkerkerplas, De Hoge Dijk.
Verkrijgbaar bij: AHV (ook via e-mail) en winkeliers (€ 2,50 extra).
Noodzakelijke bescheiden: AHV-VIsPas, pasfoto, legitimatiebewijs.
Kweekvijvers: Dagvergunning, € 12,50 (periode 1 september - 30 april).

Botenverhuurderijen
Nieuwe Meer, telefoon: 020-604 15 44 of 06-81 48 61 32
Het Twiske, telefoon: 075-684 48 90
Vinkeveen, telefoon: 0294-28 13 95 en 0294-29 34 73
De Wijde Blick, telefoon: 035-656 26 66
Westeinderplassen, telefoon: 020-657 01 15

Hoofredacteur
Rolf Bouman

Eindredactie
Ariane Fennema

Aan dit nummer werkten verder mee
Paul Kok, Rick van Wees, Martin van Haefen, Alvar Besemer, Andres de Rouville, Sjoerd Schrassen, Marcel de Ruyter, Bertus van Wijk, Joris Weitjens, Sander Boer, Robert de Wilt, Boudewijn Margadant en Sander Kunst

Coverfoto
Lente! Ga eens lekker vissen met je zoon of dochter...

Grafische vormgeving
Stephanie van Asselt, Publishing House & Facilities B.V.

Drukwerkverzorging en advertentie exploitatie
Publishing House & Facilities B.V.
Postbus 119, 7000 AC Doetinchem
Telefoon 0314-340 150
Fax 0314-346 675
E-mail: info@publishinghouse.nl
Internet: www.hengelsporthuis.com



Overname van foto's, illustraties en gesignde artikelen is niet toegestaan. Overname van niet gesignde gegevens is toegestaan mits duidelijk wordt vermeld: Overgenomen uit 'Vissen', orgaan van de Amsterdamse Hengelsport Vereniging.



Beste leden,

Wat heeft 'walking the dog' in hemelsnaam met vissen te maken? Is PVA een nieuwe politieke beweging? Is torrenpikken strafbaar? In deze voorjaarseditie van AHV VISSSEN magazine komt dit allemaal aan bod in het nieuwe, vaste item 'De Knijpslijst'. Tegelijkertijd nemen we afscheid van 'Amsterdam, de diepte in...', vanaf februari 2013 werden er in iedere uitgave steeds vier wateren uit het bekende witte boekje uitgediept. Al deze besprekingen zijn netjes terug te vinden op de website van de AHV: www.ahv.nl

De winter zit er op, net als de vorige was ook deze niet erg ijzig. Dat heeft wederom een positief effect op de vissen; bij een lange, strenge winter gaat de conditie van de populatie hard achteruit en kunnen er zelfs grote sterftes optreden. Dat leed is ons én de vissen bespaard gebleven en met die wetenschap op zak kan op voorhand alvast worden gesteld dat 2015 alweer een fantastisch visjaar gaat worden!

In deze editie van VISSSEN gaat de redactie op bezoek bij Bertus van Wijk, een man met gouden handen, een engelengeduld en een scherp oog voor detail. Bertus bouwt splitcanes. De heren De Rouville en Besemer sluiten hun tweeluik over vissen in Amsterdam-Oost op een lezenswaardige manier af en Sander Kunst vertelt waarom meervalvissen op de Ringvaart zo retespannend is.

Nog een maandje en dan kunnen we weer genieten van scholen karpers die massaal het ondiepe opzoeken en zich gereed maken voor het altijd indrukwekkende paaifestijn. De witvissen verlaten hun winterhollen en verspreiden zich weer over onze waterwegen, snoeken verliezen hun wintervet en knallen met slanke zomerlijven keihard op alles wat eetbaar is. Het visseizoen 2015 voorspelt veel goeds en moois, het wordt genieten geblazen aan de waterkant. En laat je kind, neefje of buurmeisje ook eens proeven van al dit moois. Net zoals Marcel de Ruyter doet in zijn artikel 'Zo vader, zo zoon', weg van de PlayStation en op naar de sloot, veel leuker en veel gezonder!

Vang een dikke!

Rolf Bouman, hoofdredacteur

QR-code

Door deze code in te scannen met uw gsm, bent u direct op de website van de AHV!



LIKE de AHV!

De AHV is nu ruim een jaar actief op Facebook en steeds meer mensen weten de weg te vinden naar onze pagina. De laatste nieuwtjes en leuke discussies vind je op: www.facebook.com/amsterdamsehengelsportvereniging
En als je er toch bent... LIKE de AHV!

Back to the Eastside!

Tweeluik over de Watergraafsmeer – deel 2

Andres de Rouville en Alvar Besemer, geboren Amsterdammers en Oostvissers van het eerste uur, nemen de lezers van VISEN in een tweeluik mee door de Watergraafsmeer. In dit tweede deel weiden zij uit over het uitzetbeleid, de groei en de natuurlijke voortplanting. In Amsterdam-Oost begon het ooit voor deze heren, en nog steeds komen zij er met veel plezier terug!

Kortom: Back to the Eastside!

Andres de Rouville – Alvar Besemer

De Dubbelaar

Zomer 1990, Andres struint door Oost: 'Ik had nog geen kaas gegeten van het hele karpervissen in de Watergraafsmeer. Eén keer lukte het met een ouderwetse snoekbaarspen en een flinke vlok brood, het leverde een onvergetelijke schubkarper van 60 cm op.' Op een mooie zomeravond, na een dag droog gestaan te hebben tijdens het snoekbaarzen op 'De Diem', werp ik uit pure verve-

ling de lompe snoekbaarsdobber uit in één van de wateren van sportpark Drieburg. Dit keer geen stukje vis, maar een forse broodvlok op de haak. Overal gesmak en geslurp, maar ook kolken en wielingen, prachtig om te zien maar onbereikbaar in mijn hoofd. Ik volg een schubkarper, makkelijk herkenbaar aan de aparte 'vlek' op zijn rechterflank. Een keer of zes probeer ik het beest te foppen door keer op keer die

stomme broodvlok voor zijn neus te gooien, maar de schub reageert niet en zwemt rustig door, op zoek naar een nieuw en vers plukje waterpest. Ik bijt me er in vast en herken mezelf bijna niet meer, ben ik de blankvoortjes bij het gemaal Middenmeer ontgroeid? Na worpje vijftien raakt de schub lichtelijk geïrriteerd en omvouwen de goudgele lippen de broodvlok. Ik tril als een rietje, de slip van de Crack-molen gaat een stukje losser en het kurken handvat van de Hardy laat ik nooit meer los! Het oude gebutste rode topje van de snoekbaars-pen verdwijnt schuin en resoluut onder het wateroppervlak, aanslaan nu en hangen! De rest is geschiedenis.

Lente 2007, zeventien jaar later

De palen in het water van het Sciencepark zijn zoals gewoonlijk bezet door aalscholvers, ze gebruiken deze eerste warme voorjaarsdag om hun vleugels te drogen in het middagzonnetje. Het ondiepe meertje warmt in het voorjaar snel op en dat is te merken, overal maken karpers hun eerste vreugdesprongen boven de waterspiegel. Palen, aalscholvers en springende karpers, zeer kenmerkend voor dit water. Ondertussen ben ik al redelijk allround geworden in mijn visserij, ik vis statisch met piepers en boilies, of struinend met de karperven. Gaat het een keer wat moeizaam? Dan val ik terug op het oude vertrouwde halve wit, als niets lukt dan doet een grote broodvlok wonderen. Op zo'n tien meter uit de kant klinkt gesmak en geslurp vanonder een overgebleven schoeiing vandaan. Het water is ermee bezaaid, overblijfselen



De 'dubbelaar' in 2007, inzet: 1990

van het ondergelopen volkstuinencomplex dat hier ooit lag. Met deze onderwater obstakels is statisch vissen zo goed als onmogelijk. Ik werp de vlok één meter voor de slurpende bek, het slurpen stopt. De gitzwarte kop met bijbehorende knik zakt, dit is vast een mooi exemplaar, al blijft het lastig inschatten in dit troebele water. Binnen vijf seconden volgt het antwoord, de pen glijdt schuin en gestaag weg en ik sla aan, hangen! Thuis kijk ik blij verrast en tegelijkertijd verbaasd de vangstfoto's terug, het is een 'dubbelaar'! De schub van zeventien jaar geleden is inmiddels gegroeid en heeft een gewicht van 25 pond! Ik besluit me direct te gaan verdiepen in de migratie en het karpbestand van 'De Meer', een nieuwe hobby is geboren!

Voortplanting

Wat de Watergraafsmeer zo uniek maakt als stadswater, is de diversiteit aan waterbegroeiing in combinatie met de voedselrijke bodem. Naast lelievelden en riet vind je er lissen, waterpest en gele plomp, daarnaast zorgt het, voornamelijk ondiepe, water in de lente en zomer voor explosies van muggenlarven en watervlooien en woont er een grote zoetwaterkreeftjes familie. De lage bezetting aan roofvissen als baars, snoek

en snoekbaars zorgen er voor dat na de karperspaai minder eitjes en jongbroed verloren gaan dan op vergelijkbaar water. Het veelal ondiepe leefgebied van de karpers in Oost wordt bij de eerste zonnestrallen in het voorjaar al snel opgewarmd en eenmaal op de juiste temperatuur volgen er meerdere paaiperiodes binnen één seizoen, soms tot wel vier keer achter elkaar. De combinatie van de aanwezige 'wilde' karpers, het oude uitzetbestand uit de tijd van 'lusthoven' en siertuinen en de karpers van recentere uitzettingen, maakt dat er een zeer grote variatie aan karpersoorten en kruisingen rondzwemt in het afgesloten watersysteem.

Uitzettingen

De eerste geregistreerde AHV uitzettingen in de Watergraafsmeer stammen uit 1979 en 1980 (250 stuks) en uit 1987 (80 stuks). In 2013 en 2014 zijn er in Oost totaal 100 spiegels en leders uitgezet van het Duitse en Peschkes type, dit ter bevordering van extra nakomelingen, versterking van het spiegelkarperras en meer soortenvariatie. Uitbreiding van het spiegelbestand is volgens ons hard nodig omdat het bij onderlinge vangstvergelijkingen uit de afgelopen decennia opvalt dat de grotere spiegels, rijenkarpers

en volschubs weliswaar in lengte zijn gegroeid, maar dat omvang en gewicht flink zijn achtergebleven of zelfs afgenomen. Wellicht speelt ouderdom en inteelt hier een belangrijke rol bij.

Regels

Zoals we al eerder schreven is het vissen met beetmelders in de Watergraafsmeer praktisch onmogelijk. De vele obstakels in het water, dichte oeverbegroeiing en bebouwing naast het viswater, tezamen met het AHV-reglement dat het gebruik van beetmelders binnen een straal van honderd meter van de huizen in Oost verbiedt, maken van Oost een echt struinwater voor het pennen en oppervlaktevissen.

Nog vele jaren zullen wij met veel plezier in Oost vissen en ons verdiepen in het welzijn van het bestand. De uitdagingen en verrassingen zullen altijd blijven, kortom: Back to the Eastside! ***

Jonge uitzetters in Oost



Oud, lang, niet erg dik



Frankrijk? Nee!
Amsterdam-Oost!





Nieuws van de bestuurstafel

Het voorjaar is weer begonnen. Veel AHV-leden hebben inmiddels de hengels uit de schuur gehaald en alles klaar gemaakt om weer te kunnen gaan vissen. En vissen in Amsterdam doe je natuurlijk met de AHV VISpas, als het goed is heeft ieder lid die ontvangen. Is dat niet het geval? Neem dan even contact op met het kantoor aan de Beethovenstraat, dan maken wij het snel in orde. Er moet natuurlijk wel gevestigd worden!

Jammer dat de Partij voor de Dieren daar anders over denkt, deze partij wil nog steeds het vissen in de Amsterdamse wateren laten verbieden. De wethouder die dierenwelzijn in zijn portefeuille heeft, dhr. Laurens Ivens, is in februari bij ons op bezoek geweest om van ons te horen hoe wij, sportvissers, met de vis omgaan die wij vangen. Natuurlijk hebben wij hem overtuigd dat wij de vis netjes terug zetten, de schubben niet beschadigen en alleen met natte handen vastpakken. Als het een bijzondere vangst is dan wordt de vis gefotografeerd, gewogen en gemeten. Zo weten wij dat bepaalde vissen soms twintig jaar geleden zijn uitgezet, soms wel twintig keer gevangen zijn en nog steeds vrolijk en onbeschadigd rondzwemmen. Zo gaan wij, Amsterdamse sportvissers, verantwoord met vis om.

Wij geven alle benodigde voorlichting aan de jeugd, beginners en ervaren leden zodat ook zij verstandig en verantwoord met onze vissen om (blijven) gaan. De AHV pleegt viswateronderzoek, controleert de visstand in de verschillende gebieden en treedt adequaat op bij plotselinge vissterftes. We zorgen voor het afvissen als er teveel vis van een bepaalde soort de overhand krijgt en we zetten waar nodig nieuwe vis uit. Ook handhaving ligt op het bordje van de AHV en wij zijn de oren en ogen van het waterschap Amstel, Gooi- en Vechtstreek met wie wij samen waken over de waterkwaliteit en de visstand. Dat hebben we allemaal aan de wethouder verteld maar de vraag is of dat voor de politiek wel voldoende overtuigend is? Hier ligt dus nog een schone taak voor het bestuur, wordt vervolgd.

De AHV is in druk overleg met Sportvisserij Nederland om te zien hoe zij ons praktisch, organisatorisch en in financieel opzicht meer kunnen ondersteunen. Het bestuur heeft nog een aantal zaken gevonden waarop kan worden bezuinigd, zonder dat dit ten koste gaat van de activiteiten, integendeel, er komen er meer. Wilt U meedoen, houd dan onze website en Facebook pagina in de gaten! Zo gaan wij binnenkort in overleg met het Amsterdamse Bos om te pleiten voor meer wedstrijden aan dit unieke verenigingswater.

Onze vrijwilligers binnen de vereniging zijn vol enthousiasme en heel actief met het organiseren van wedstrijden en activiteiten. Op zaterdag 21 en zondag 22 maart was er weer de Bosbaanwedstrijd die geheel georganiseerd is door vrijwilligers, in de volgende editie van VISSEN een leuk fotoverslag! En vanaf nu heeft de AHV een eigen roofviscommissie die meteen aan de gang gaat, op de bladzijde hiernaast leest u daar meer over. Wat er sowieso de komende tijd zit aan te komen is een roofviswedstrijd en de altijd leuke open dag op het AHV-landje. De meest actuele informatie is te vinden op onze website en natuurlijk op de Facebookpagina.

Tenslotte, in de volgende editie van AHV VISSEN magazine zullen wij bekend maken of de digitale versie van het 'witte boekje' rechtsgeldig zal zijn. Naast de digitale VISplanner app, die een alternatief biedt voor de Lijst van Nederlandse Wateren, zou het dan eventueel mogelijk zijn om geheel digitaal, maar altijd met de VISpas, heerlijk te kunnen hengelen in ons Amsterdams nat!

Tot snel! Op kantoor, via de mail of aan de waterkant!

Het bestuur van de Amsterdamse Hengelsport Vereniging

Mededelingen

Roofviscommissie opgericht!

Lang zoeken was niet echt nodig, binnen een mum van tijd had initiatiefnemer Piet Breedijk een aantal leden bij elkaar. De commissie; oftewel de enthousiastelingen, bestaat nu uit de heren, H. Sentrop, H. van Berkel, L. Croese, T. Pinkst en P. Breedijk en zij gaan direct uit de startblokken!

Voor aankondiging

De heren laten er geen gras over groeien en beginnen al meteen met een thema avond op 1 juli a.s. die zal plaatsvinden in Het Wapen van Diemen. Voor deze avond hebben zij twee sprekers bereid gevonden; Henk Rusman zal zijn verhaal doen over snoeken met kunstas op groot water en Juul Steijn zal vertellen over dropshotvissen op snoekbaars. Wees verstandig en noteer deze datum vast. In de volgende editie van VISSEN magazine, op de website én op Facebook zullen er meer bijzonderheden worden vermeld.



Nachtverblijfpas nieuws

In navolging van de toevoeging Ouderkerkerplas is vanaf heden, onder dezelfde voorwaarden, ook de Gaasperplas aan de nachtverblijfpas toegevoegd. De nachtverblijfpas is verplicht voor het nachtvisseren op de Gaasperplas. Voor meer info: <http://ahv.mijnhengelsportvereniging.nl/pagina-s/belangrijke-informatie-nachtvissen.html>

Amsterdams initiatief

De twintigjarige Jesse Bloem uit Amsterdam heeft een leuk initiatief bedacht! Op zijn Facebookpagina geeft hij iedere maand mooie prijzen weg aan vissers die de mooiste karperfoto's insturen. Speciaal voor de leden van de AHV stelt hij een extra prijs ter beschikking.

Mail je mooiste foto dus snel naar Jesse: karperfotowedstrijd@outlook.com en zet in deze mail even dat je lid bent van de AHV. Uiteraard is deelname helemaal GRATIS! Check ook: www.facebook.com/karperfotowedstrijd

KFW
Maandelijkse fotowedstrijd

Opzeggen lidmaatschap AHV

De Amsterdamse Hengelsport Vereniging hanteert een opzegtermijn. Indien u het lidmaatschap wilt beëindigen dan dient u voor 1 oktober dit schriftelijk of via email (ahv@ahv.nl) te melden aan de AHV. Vermeld uw naam, adresgegevens en VISpasnummer, u kunt tevens om een ontvangstbevestiging vragen.

Zo vader, zo zoon

Geregeld denk ik nog terug aan de jaren dat mijn vader mij als snotneus meenam om te vissen. Net zoals velen ben ik ook begonnen in de sloot achter het huis met een vaste hengel op voortjes. Toen ik een jaar of tien was had ik mijn eerste werphengel in de vorm van een telescoop en rond mijn twaalfde kreeg ik zowaar een echte spinhengel van het merk ABU met daarop een simpele DAM werpmolen met terugslag en slechts 2 kogellagers. Gevlochten lijn? Ergh, nee, gewoon 22/00 nylon.

Marcel de Ruyter

Toen

Dat dit hengeltje mij ongelofelijk veel vis zou opleveren had ik toen ook nog niet kunnen weten. Met slechts een klein doosje met daarin enkele spinners en lepels (die ik net zoals iedereen blinkers noemde) maakte ik de snoeksloten in de omgeving van

mijn huis in Amsterdam onveilig. Daarnaast bleef ik actief met de vaste stok en viste ik altijd mee met de AHV-jeugdviswedstrijden in o.a. de Plesmanlaan. Geregeld lukte het mij toen al, met support van mijn vader, om bij de eerste drie te eindigen. Baarzen vond ik ook erg leuk. Gewoon met een

worm onder de kant kijken naar je drijvertjes die langzaam één voor één wegliepen en als je mazzel had ving je een zeelt of kroeskarper. En toen kwam het! Ik mocht mee gaan snoekbaarzen vanuit de boot samen met mijn vader. In alle vroegte gingen we dan op pad met een emmer levende aasvis uitgerust met een ratelend zuurstofpompje en parabolische hengels met lange snoekbaarspennen. Niks visvinder! Mijn pa noemde zijn stekken 'De eik, landtong of het putje'. Met een 4-PK-tje of met de roeispansen, manoeuvreerden wij het bootje exact op de stek. Mijn vader leerde mij werkelijk alle fijne kneepjes van het vak en na het vangen van de nodige snoekbaarzen op een grote plas ben je als klein jochie al snel verkocht. In de zomer gingen wij vaak karperen, maar naarmate ik ouder werd ging het vissen met kunstaas mij toch meer boeien. Ik kwam er al snel achter wanneer je kunstaas op de juiste wijze inzet dat je beslist meer kon vangen dan met levend aas. Zodoende gingen wij geregeld de polder in op snoek, trollen met pluggen op groot water en na het introduceren van het verticaal vissen op snoekbaars ging er weer een nieuwe wereld voor mij open. Zelden heb ik met een andere techniek zoveel snoek(baars) gevangen als met verticalen met allerhande rubberen shadjes, (blad)pilkers en ratelpluggen.

Nu

Op dit moment ben ik inmiddels zelf vader en heb ik mijn zoontje van vier jaar reeds een paar keer meegenomen naar het slootje achter het huis. Eigenlijk dacht ik dat hij misschien nog iets te klein hier voor was, maar het bloed kruipt waar het niet gaan



Samen op pad

kan! Hij bleef maar aandringen en zijn enthousiasme deed mij overstag gaan. Daar sta je dan met je zoontje, net zoals ik vroeger met mijn vader. Vaste stok in de handen, doosje maden en een hakensteker, ouderwets 'witjes tikken'. En toen ging ik beseffen dat mijn hobby, sport en passie op dezelfde wijze is begonnen. En hoe gek het ook klinkt, ik vond het geweldig om weer mee te maken. Ik kan mij nog goed herinneren dat alles onder water nog nieuw en mysterieus was en elke vis groot in mijn ogen. Nu jaren later kan ik eindelijk mijn kennis en vaardigheden delen met mijn zoon en zie ik de schitteringen in zijn ogen als er een blankvoorn of 'rooie rijer' uit het water omhoog komt. Zijn blik doet mij denken aan de tijd dat ik trots met een grote 'slijmjurk' voor de camera poseerde, een vis waarbij ik nu alleen nog maar denk 'gadver!' De meegebrachte camera was destijds overigens één van het type waarbij je het rolletje moest wegbrengen om deze te laten ontwikkelen. Als de foto's gelukt waren, duurde het dus nog wel even voordat je iedereen je vangst kon laten zien. Na jaren te hebben gevist met alleen maar overvolle dozen kunstaas, handgebouwde hengels, dure reels en werpmolens met 9 kogellagers

en vernuftige apparatuur die het vissen makkelijker moeten maken, was daar weer het moment. Ik was terug bij af! Het besef was er weer, van hoe mooi het is om te vissen en waarom ik zo graag naar de waterkant ga.

Klein beginnen

Als ik naar de jeugd van vandaag de dag kijk, valt het mij op dat zij direct ergens inspringen. Bewonderenswaardig vind ik het hoe kids van amper 12 jaar met baitcaster en jerkbait in de weer zijn, hoe zij feilloos de kieuwgreep uitvoeren op een snoek en dit alles filmen en dezelfde avond nog editen voor hun YouTube kanaal. Of wat te denken van jeugdigen die met een bellyboat het grote water bezoeken en verticaal de nodige snoekbaarzen naar boven weten te toveren. Machtig mooi om te zien, maar toch mis ik ergens de basis. Bij het vissen op witvis of baars met een vaste stok, leer je heel veel over het gedrag van de vis. Voertje maken, dobbertje uitpeilen, soms het pennetje iets omhoog, dan weer omlaag, wanneer aan te slaan, hoe een vis te drillen, onthaken en weer terug te zetten. Je leert het allemaal en je wordt er alleen maar beter in. Al snel ga je het gedrag van diverse vissoorten herkennen en dat maakt je een succesvollere sportvisser.

Ook ik zal als vader mijn zoon steeds meer laten proeven van de diverse takken binnen de hengelsport en hem daarin begeleiden. Uiteraard zal ik hem ook vrij laten en zoveel mogelijk dingen zelf laten ontdekken net zoals ik dat vroeger deed. Ik ben benieuwd hoe hij later thuiskomt na een dag snoeken met vrienden en mij gaat vertellen over de avonturen die hij heeft meegemaakt.

De glimlach van een kind

Maar wat is nu eigenlijk de moraal van dit verhaal? Nou, natuurlijk is het mooi om een grote snoek aan dood aas te vangen of een mega karper na een lange sessie. Het is uiteraard prachtig om een dikke snoekbaars te drillen vanuit de boot. Maar vergeet niet waar het allemaal om draait. Het plezier van het vissen, het één zijn met de natuur, het vroege opstaan, de mist die nog over het water hangt, een buizerd die laag overvliegt en het onbekende dat in het verschiet ligt... Dat is vissen! Laat dit verhaal uw inspiratie zijn en knipoog naar het nieuwe visseizoen dat voor de deur staat en ga erop uit met de kinderen. Bezoek ook zeker eens dat slootje achter het huis, want veel en ook grote vis zit vaak dichterbij dan de meesten denken. En nogmaals... Vergeet niet te genieten! Maar dat moet lukken bij het zien van die glimlach. ✖✖✖

Vissen met kids

De glimlach



Open dag

Op zaterdag 28 februari vond de jaarlijkse open dag van Rien de Wolf weer plaats. Naast de gezellige atmosfeer, de ruime sortering en de goede koffie, waren er deze keer nog meer specialisten aanwezig om het aanwezige publiek van advies te voorzien. Het team van shopmanager Hans zorgde ervoor dat iedereen het naar de zin had. Het staat nu al vast dat de open dag een vervolg zal krijgen, zet februari 2016 maar vast in je agenda!



Welkom bij Rien de Wolf!



Wim van Vliet en NKS-winnaar Luc Coppens



Alles mag getest worden!



Hans wijst je graag de juiste weg



Blijve gezichten



Samen knopen, plezier voor twee

Rien de Wolf vof
 Papaverweg 43
 1032 KE Amsterdam
 020 – 636 19 96
www.riendewolf.nl

Foto's:
 Boudewijn
 Margadant

Afvissing Bosbaan

Op 19 en 20 januari vond een afvissing plaats in de Bosbaan. Het voornaamste doel was het uitdunnen van het grote brasembestand om lucht (voedselruimte) te geven aan het oude karperbestand.

Joris Weitjens

'De Baan' is een water dat vraagt om actief en slim beheer; uitzetten en afvissen. We hebben niet alleen te maken met de verwachtingen en wensen van onze leden, maar zeker ook met het welzijn van de karper. Voor je het weet kom je in een onmogelijke spagaat terecht. Heel veel vis op een beperkt oppervlak, zoals in de Bosbaan sinds lang het geval is, geeft bijzondere problemen; verhoogde sterfte, vermagerde vissen en beschadigingen aan de bekken van karpers. Halverwege de jaren '90 lag het geschatte aantal karpers op 4000 stuks. Op advies van de Commissie Waterbeheer beperkte de AHV de karperuitzettingen vanaf toen tot een minimum. Het bestand kromp tot circa 3000 karpers in 2007. Bij de afvissing

in dat jaar werden bovendien ruim 250 'papegaaien' (karpers met bekbeschadigingen) verplaatst naar open water. Daarnaast zijn door de AHV de nodige maatregelen getroffen om beschadigingen aan bekken te voorkomen. Tussentijdse peilingen gaven echter aanleiding om te vermoeden dat veel karpers het nog altijd moeilijk hadden in De Baan. Daarom werd besloten het brasembestand uit te dunnen. In totaal wist beroepsvisser Van Wijk in twee dagen tijd ruim 3000 kilo brasem te vangen. Gemiddeld wogen de brasems rond de kilo. Dus voorlopig even 3000 bekken minder in de Baan. Voor de karpercommissie was de afvissing een uitgelezen kans om het karperbestand onder de loep te nemen. Het voorwerk

hadden we al in december 2013 gedaan. Om een indicatie te krijgen van de omvang van het karperbestand zijn toen 40 gefotografeerde jonge spiegelkarpers uitgezet. Daarvan zaten er nu 4 in de totaalvangst van 212 karpers. Een rekensommetje leert dat bij benadering 2300 karpers in de Baan zwemmen. Het gemiddelde gewicht van de gevangen karpers ligt net boven de 7 kilo bij een lengte van 73 cm. Die verhouding wijst op een matige conditie. De gemiddelde leeftijd van de karpers wordt geschat op 20 jaar en dat is al behoorlijk oud voor een karper. Alle bekken van de spiegelkarpers zijn goed bekeken en een voorlopige conclusie is dat er weliswaar een behoorlijke verbetering is sinds 2007 maar het 'papegaaienbekprobleem' zeker nog niet is getackeld. Willen we van de Bosbaan als karperwater blijven genieten, dan zijn uitzettingen noodzakelijk. Mede afhankelijk van de toekomstige bevisbaarheid van de Bosbaan zal de karpercommissie een passend uitzetprogramma voorbereiden.

In alle vroegte wordt het net uitgevaren



Bijna binnen



Weer 30 monden minder



Maagdelijke bekken, slimme vissen



De boswachter houdt alles scherp in de gaten



Een koi-achtige schub



Mooi, jonge spiegel



Een gewichtige bijvangst



Een echte, oude Bosbaanspiegel uit de jaren '70



Opvallend mooie snoekbaarzen





In gesprek met... Bertus van Wijk

Bertus van Wijk zag in 1955 in Den Helder het levenslicht. Zijn werkzaamheden als beveiligers wisselde hij in zijn vrije tijd af met vissen. Vliegvisser welteverstaan, vliegvisser in de polders van Noord-Holland. Zes jaar geleden besloot hij te verhuizen naar O20-gebied en nam samen met zijn vrouw intrek in een gezellige Amstelveense woning. In 2012 sloeg het noodlot toe, Bertus bleek een infectie aan de hersenstam te hebben en sindsdien is hij lichamelijk beperkt en verplaatst zichzelf met rolstoel en rollator. De redactie van AHV VISSEN magazine ging bij hem op bezoek en met hem in gesprek, Bertus heeft namelijk een bijzondere gave... Bertus bouwt juweeltjes!

Dertig jaar lang vermaakte Bertus zich met het 'zwiepen' op grote poldervoorns, daarbij maakte hij gebruik van carbonhengels. Op een dag kreeg hij een splitcanehengel, deze hengel was gemaakt door één van Neerlands bekendste splitcanebouwers:

Piet Veugelers. En Bertus was direct verkocht; 'het leeft!', luidt zijn antwoord op de vraag wat het grote verschil is met carbon, 'bamboe is een natuurproduct en dat voel je direct.' Bertus besloot splitcane te gaan verzamelen, in eerste instantie begon hij met

de bekende 'kistjes' van Japanse makelij. In deze kistjes zaten een aantal splitcane hengeldelen die je in elkaar kon schuiven, de hengel kon worden opgebouwd als vliegenstok, maar ook als spinhengel. 'Troep!', meldt Bertus, 'na een paar keer vissen, trekken die hengels krom.' En dus besluit de Heldenaar zelf het gereedschap ter hand te nemen, Bertus gaat splitcane bouwen!

Wat is splitcane?

Vrij vertaald betekent splitcane 'gespleten bamboe'. Van een speciale bamboesoort worden 6 strips gespleten. Aan de buitenkant van de bamboe wordt geen verspanende bewerking toegepast, hier zitten namelijk de sterkste vezels. Worden deze geschaafd of geschuurd, dan gaat dit ten koste van de sterkte en de 'body' van de uiteindelijke hengel. De 6 strips worden aan de binnenzijde driehoekig geschaafd/geschuurd en gebakken in een oven om het vocht kwijt te raken. Vervolgens wordt er een 'tape-



Zelfgemaakt gereedschap

ring' geschaafd, hierdoor krijgt de hengel de bekende vorm van dik naar dun. Dan wordt het boeltje in elkaar gelijmd. De afbouw vergt veel geduld en een scherp oog, als uiteindelijk alles klopt is een juweel van een hengel het uiteindelijk resultaat. Een levende hengel zoals Bertus het graag noemt.

Een kwestie van details

Bertus is een man van details. Dat moet ook wel, want hij neemt alleen genoegen met de allerhoogste kwaliteit. En dat begint met het rauwe product bamboe. 'Er zijn honderden soorten bamboe, maar er is er eigenlijk maar één geschikt voor hengelbouw. En zelfs die soort moet nog aan bepaalde voorwaarden voldoen.' Bertus legt uit dat boeren in Zuid-China vroeger bamboe verbouwden op arme grond. Dat had als gevolg dat de bamboe langzaam groeide, dat leidde dan automatisch tot erg sterk bamboe. Tegenwoordig wordt hetzelfde spul geteeld op rijke grond, mooi voor de boeren dat de planten ontzettend snel de lucht in schieten en snel geoogst kunnen worden, het product is echter niet geschikt voor hengelbouw. Via Marktplaats kwam Bertus in contact met een oudere splitcane-bouwer, deze beste man bouwde jarenlang hengels maar was er inmiddels mee gestopt en bood al zijn oude, en dus goede, bamboe te koop aan. Bertus: 'Tot mijn dood heb ik genoeg materiaal!'

Voorbereiding

Na de dramatische infectie besloot Bertus zijn voorliefde voor splitcane verder uit te diepen. Hij wist de hand te leggen op een aantal Amerikaanse boeken over het onderwerp. Tegelijkertijd kwam hij er achter dat juist die Amerikaanse splitcane niet voldoen voor de Nederlandse visserij. In onze polders is een hengel met veel body in het onderste deel veel praktischer dan de Amerikaanse stokken die vooral veel topactie bezitten. Voor dat er maar een stuk bamboe wordt gespleten, is het dus zaak om te bepalen welke lengte, werpgewicht en actie het uiteindelijke product dient te hebben. Een heuse wetenschap!

Bouwen

In allerlei dagboekjes houdt Bertus alle werkzaamheden bij. In diezelfde boekjes staan ook de tegenslagen beschreven; 'eindelijk heb ik de 6 tip-delen gereed, dan zie ik dat er ééntje te kort is, ik kan weer opnieuw beginnen.' Selecteren, splijten, knoopverdeling bepalen, diafragma schaven, voorschaven, bakken, precisie schaven, bundelen, verlijmen, narechten, lijmrusten verwijderen, afbouwen, aflakken... En tenslotte vissen! Het bouwen van een splitcane is enorm veel werk. En Bertus maakt er nog meer werk van want hij bouwt ook nog eens zijn eigen gereedschap! 'Kijk, zie je deze schaaft?', vraagt Bertus, 'die

kan ik instellen op de dikte van een boterhamzakje, zelf gemaakt!'

Het bouwen van een splitcane tot in perfectie kost Bertus tussen de 250 en 400 uur. Hij bouwt er altijd meerdere tegelijkertijd en zo kwam hij tot maar liefst 15 prachtige hengels in 2014. 'Zijn ze te koop?', luidt de voor de hand liggende vraag van onze redacteur. Bertus aarzelt, het is duidelijk dat hij niet graag afstand doet van zijn 'kindjes', 'eventueel wel, er moet natuurlijk wel mee gevist worden.'

Bertus van Wijk, een man uit Den Helder, woonachtig in Amstelveen, zittend in een rolstoel, bouwt hengels, splitcane, pure juweeltjes. Mocht je geïnteresseerd zijn in de eventuele aanschaf van zo'n pronkstuk? Stuur Bertus dan een mailtje en wie weet! Mail: bvanwijk2010@live.nl

xxx

Bertus in zijn element



Details tellen!




In gesprek met...

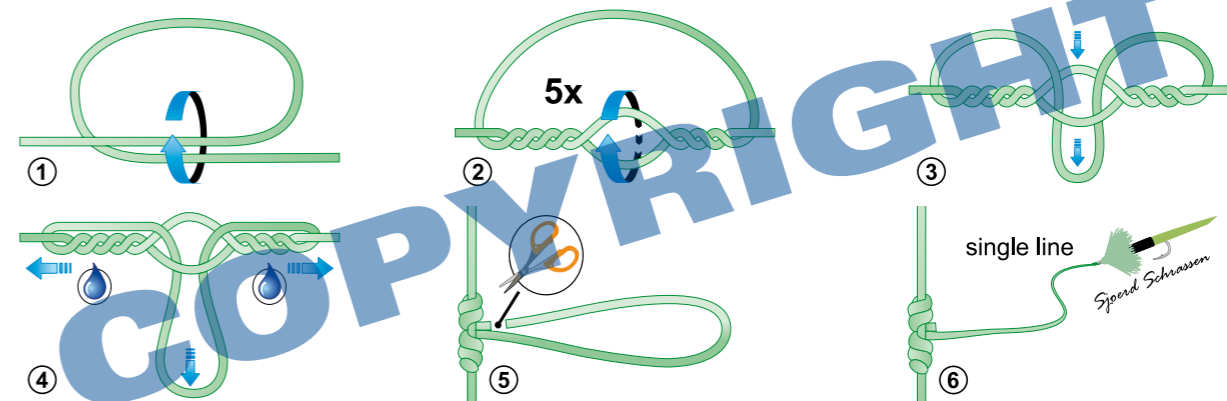
KNOPEN onder de loep

De verbindende factor in beeld

Bij alle disciplines binnen de hengelsport zijn er vele verschillen, drie factoren zijn echter bij iedere tak aanwezig: Lijn, Haak en... Knoop. Zonder deze drie is het zelfs voor de beste sportvisser nagenoeg onmogelijk een vis te vangen. Laten we één van deze drie noodzakelijke onderdelen eens nader onder de loep nemen: 'De Knoop'



Sjoerd Schrasen



Deze keer een veelzijdige lusknop beter bekend als Dropper-loop. Een afstammeling van de Line-man's loop die zijn diensten al meer dan een eeuw bewijst binnen de scheepvaart en de visserij. Deze knop kom je vaak bij kant-en-klare onderlijnen tegen en dat is niet voor niets. Eenmaal aangeleerd en toegepast is het een betrouwbare verbinding met gering krachtsverlies op de knop. Begin met een flinke lus die je met twee handen vasthoudt. Met duim en wijsvinger van beide handen vrij, begin je vanuit het midden de twee lijnen die elkaar kruisen om elkaar heen te draaien. Er ontstaat in het midden een opening die je nu met duim en wijsvinger openhoudt. Na een vijftal windingen komt het moment suprême! In het begin is het wat lastig, maar na een paar keer oefenen haal je met de vrije duim en wijsvinger de grote lus door de kleine. Deze neem je over met je

tanden en langzaam laat je met beide handen de lus los maar... Houd met de uiteinden het geheel onder spanning! Even de knop goed natmaken en na een ferme ruk aan de uiteinden heb je een veelzijdige lusknop! Als je de lus open wilt knippen om een haakje te monteren, vergeet dan niet om altijd de bovenste lus door te knippen. De onderste blijft dan namelijk na het knippen verbonden met de hoofdlijn en mocht je loodje vast komen te zitten na een aanbeet, dan is de kans groot dat je de vis toch vangt. Even snel één of twee lussen maken in wat nylon om zo een goede onderlijn te creëren behoort met deze knop prima tot de mogelijkheden. Zou u graag een andere sportvisknop in uw verenigingsblad terug willen zien? Mail de naam van deze knop naar ahv@ahv.nl onder vermelding van 'Knopen onder de loep' en wie weet. **xxx**

Amsterdam, de diepte in...

'AMSTERDAM, DE DIEPTE IN...'

In de afgelopen 11 edities van AHV VISSEN magazine zijn alle AHV-wateren 'uitgediept'. Aan de hand van het Witte Boekje zijn, in chronologische volgorde, de historie, de bijzonderheden, het visbestand én de speciale regelgeving per water beschreven. Deze unieke informatie is terug te vinden op de website van de AHV. In deze laatste aflevering komen de wateren 40 en 41 aan bod.



40. Wateren Westpoortgebied

Witte boekje pag. 16

Geschiedenis: In de 13^e eeuw werd op de natuurlijke scheiding van land en water (het IJ) een dijk opgeworpen. Tot de aanleg van de Haarlemmervaart in de 17^e eeuw, vormde deze dijk de belangrijkste route tussen Amsterdam en Haarlem. In 1839 werd er een spoorlijn aangelegd tussen Amsterdam en Haarlem en verloor de trekvaart zijn functie. In de jaren zestig van de 20^e eeuw werd het Westelijk Havengebied in de IJpolder aangelegd. Het oorspronkelijke landschap, inclusief de Spaarndammerdijk, verdween onder het ophoogzand.

Vismogelijkheden: Vissen in Westpoort is op veel plekken niet toegestaan. Zo zijn de Vlothaven, Petroleumhaven, Jan van Riebeeckhaven, Usselincxhaven, Carel Reiniershaven, Amerikahaven, Australiëhaven, Aziëhaven en de voorboezem van het oude lozingskanaal absoluut taboe voor sportvissers.

Toch zijn er vismogelijkheden. Zijkanaal F staat aan de boezemzijde in directe verbinding met de Haarlemmer Ringvaart en aan de andere kant van het gemaal met het Noordzeekanaal. Aan de 'zoute' kant kan het soms goed vissen op baars en snoekbaars zijn. Aan de binnenzijde bestaat er een gerede kans op karpers en snoek.

In Westpoort zijn vele slootjes en meentjes te vinden. Deze staan bijna allemaal met elkaar in verbinding. In deze watertjes zwemt ook vis, van alles wat; karpertjes, snoekjes, voorns, baars en brasem. Niet heel groot, wel leuk!

Bijzonderheden: Blijf weg van de verboden havens, er wordt een zero tolerance beleid gehanteerd en bij overtreding wordt er direct een bekeuring uitgeschreven.

Conclusie: De wateren in Westpoort zijn niet de meest aantrekkelijke voor de Amsterdamse sportvisser. Het meeste water is ontoegankelijk en het is altijd een drukte van belang in het gebied.

41. Water Nieuwe Houthaven

Witte boekje pag. 16

Geschiedenis: De Houthaven werd gegraven in 1876, gelijk met de aanleg van het Noordzeekanaal, voor het overslaan en opslaan van hout. Het was de eerste gegraven haven van Amsterdam. De Oude Houthaven heeft drie steigers, waarvan steiger A gebruikt wordt door voormalige schippers en steiger B en C door de beroepsvaart.

Vismogelijkheden: Vissen in de Oude Houthaven is niet toegestaan. Vissen in de Nieuwe Houthaven is vooral vanaf een bootje goed te doen. Verticalend met shads en fireballs worden er vaak mooie aantallen baars en (kleine) snoekbaars gevangen. Vissend vanaf de kant moet er rekening gehouden worden met grote stenen die veel materiaalverlies kunnen betekenen.

Bijzonderheden: Het gebied ten zuiden van de Houthavens is sterk in ontwikkeling, het is een gezellige en drukke buurt waar gewerkt, gewoond, gespeeld en naar school gegaan wordt. Vissend vanaf de kant, met uitzicht op het IJ, levert niet altijd de beste resultaten op, maar zeer zeker wel een gevoel van vrijheid.

Conclusie: De Nieuwe Houthaven is een ruig water met veel obstakels aan de kant. Ondanks dit alles is het zeker de moeite waard om er eens een lijntje nat te maken. De kans op een baars van een halve meter is heel realistisch.



Foto's: Google Earth

De Knijpslijst

Visjargon in gewone mensentaal

In een hengelsportwinkel of op een visbeurs hoor je wel eens sportvissers met elkaar praten. Technieken, stekken en vangsten passeren de revue en die gesprekken zijn vaak doorspekt met vakjargon. Voor een buitenstaander zijn al die 'buitenaardse' termen vaak helemaal niet te volgen. En ook sportvissers kennen niet altijd de betekenis van de gebruikte uitingen. In dit nieuwe, vaste item behandelen we telkens een aantal van die uitdrukkingen en vertalen ze naar gewoon Nederlands zodat iedere Amsterdammer het knijst. En dat is Algemeen Beschaafd Amsterdams voor begrijpen... Welkom bij de Knijpslijst!

Walk the dog

We trappen af met een wel hele typische frase; 'Walk The Dog', oftewel 'Het Hondje Uitlaten'... Walking the dog is een term die gebruikt wordt bij oppervlaktevisserij op roofvis met kunstaa. De techniek wordt veel toegepast door zeebaarsvissers, maar is zeer zeker op een warme zomeravond ook goed te gebruiken op jagende baarzen op het zoete water. Er wordt gebruik gemaakt van een

klein, liploos, plugje met een positief drijfvermogen. Door felle tikjes te geven met de hengel, waarbij de hengeltop naar beneden gericht is, schiet het plugje door het oppervlak van links naar rechts. Bij iedere tik laat het plugje zijn 'neusje' zien, hierbij een wolk van druppels over het water uitspreidend. Dit triggert aanwezige roofvissen. Het is niet geheel duidelijk wie de term bedacht heeft, leuk is het wel.

PVA

PVA is de afkorting van Polyvinylalcohol en heeft als eigenschap dat het oplost in water en niet giftig is. Tegelijkertijd is het bestand tegen oliën. In de hengelsport wordt PVA vooral binnen de karpervisserij toegepast. Het is verkrijgbaar in string (draad), kous, zakjes en foampjes. Door een zakje met voer en lokmiddel aan de haak te hangen is de visser er van verzekerd dat er een mooie 'wolk' van voer rond zijn haakaas ligt. De string wordt vooral gebruikt om boilies op te rijgen, ook nu weer om er voor te zorgen dat het voer zo dicht mogelijk bij de haak ligt. Eénmaal in het water lost PVA



op en ligt het voer dus vrij op de bodem. Schuimpjes worden vooral gebruikt om de haak schoon te houden op een blubberige ondergrond. De haak landt zacht op de bodem, het schuimpje lost op en de haak ligt vrij. Tegenwoordig is er voor deze foampjes ook een goed alternatief; in de verpakkingindustrie wordt gebruik gemaakt van in water oplosbare maïs foampjes (groen) en die werken net zo goed. Saillant detail is dat PVA ook veel gebruikt wordt in maandverband en incontinentieproducten.

Torrenpikker

Een torrenpikker is een mini-hengeltje variërend van 0,8 tot 1,8 meter. Deze hengeltjes worden vooral in Noord-Holland gebruikt tijdens viswedstrijdjes op kleine baars. Het vissen met een torrenpikker wordt ook wel 'peuteren' genoemd. De deelnemers vissen meestal met mestpiertjes en zitten zij aan zij aan een sloot. De vangsten kunnen oplopen tot wel 100 baarsjes per uur. Als dobber wordt veelal de schacht van een duivenveer gebruikt, maar het vissen met die ouderwetse, roodwitte baarsdrijvertjes mag natuurlijk ook. ✕✕✕

Ouderwetse baarsdrijvers

'Walk The Dog' - Foto: Sander Boer, Hét Visblad



Meervalvissen

Grote katvissen van de Ringvaart

Sander Kunst

Op meerval vissen in Nederland lijkt de laatste jaren steeds populairder te worden, en is het voor mij reden genoeg om eens flink mijn best te doen er eentje te vangen. Het is begin april wanneer ik diverse pogingen waag, maar het blijkt heel wat lastiger dan ik had verwacht. Ondanks de vele soorten lekkernijen die ik deze geweldige vissoort aanbied, blijft een aanbeet uit. Na vele sessies zakt langzaam de moed me in de schoenen en besluit ik het groter aan te pakken, er zit niets anders op dan met mijn platbodem van 4 meter lang vele kilometers af te leggen op zoek naar de beste plekken op de Ringvaart. Zo'n bootje is een enorm voordeel, want op deze manier zijn de mooiste stukken water bereikbaar die vaak voor kantvissers onmogelijk te bevissen zijn.

Eenmaal op het water vaar ik flink wat kilometers om een goed beeld te krijgen en al snel kom ik er achter dat de ene plek nog mooier is dan de andere. Overhangende bomen, 'zudden', half

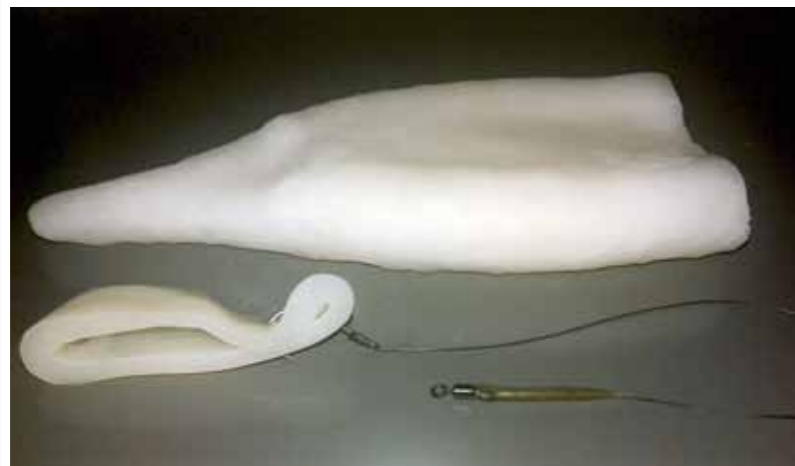


Dit ga ik vaker doen!

verzonken steigers; hier moeten die zoetwatermonsters zich wel schuilhouden! Na vele uren gevarren te hebben en net wanneer de wind lijkt te gaan liggen en de zon langzaam van de horizon verdwijnt, prik ik mijn steekstokken in de bodem. Nu ligt de boot lekker stabiel en kan ik rustig mijn hengels optuigen.

De manier waarop ik op meerval vis is best eenvoudig maar super

effectief! Een schuivend lood met een stopper en een forse haak waar ik een groot stuk inktvis op rijg. Inktvis is een veelbesproken aas op het gebied van meervalvissen en zal dus ook hier zijn werk moeten gaan doen. Zittend in mijn bootje en wachtend op een aanbeet vallen langzaam mijn oogleden dicht en bevind ik mij in droomland. Het is diep in de nacht wanneer ik wakker schrik van de ratelende slip van één van mijn molens, ik heb beet! Ik krabbel overeind en grijp de hengel stevig vast, even lijkt ik totaal geen controle te krijgen over de gehaakte vis want deze is veel sterker en sneller dan de vissen die ik gewend ben te vangen. Zonder enige moeite rost de vis meters lijn van mijn spoel, maar uiteindelijk ben ik toch degene die aan het langste eind trekt! Even later kan ik trots poseren met mijn eerste Hollandse meerval. Als ik terugvaar weet ik het wel, dit ga ik vaker doen! *******



Inktvis, een heerlijk hapje!

Amsterdamse winkeliers uitgelicht

In de serie 'Amsterdamse winkeliers uitgelicht'

reist de redactie deze keer af naar Diemen-

Zuid. Daar bevindt zich aan de Kruidenhof de

spiksplinternieuwe winkel van Bob en Danny

Pijnaker - Hengelsport 2000.

Hengelsport 2000 is al 15 jaar een begrip in Amsterdam. Zeg je sportvissen in Amsterdam-Oost (en ver daarbuiten), dan zeg je Bob! Eind 2014 kregen Bob en zoon Danny de kans om uit te breiden en te vernieuwen. Die kans grepen zij met vier handen aan en het resultaat mag er wezen! Op 5 april jl. werd de prachtige, nieuwe winkel officieel geopend en heeft Groot-Amsterdam er een sportviswalhalla bij!

Bij binnenkomst valt direct de enorme ruimte op. Was de oude winkel vooral heel erg knus en vol, in de nieuwe zaak is alles heel ruimtelijk. De heren Pijnaker hebben er duidelijk een punt van

gemaakt dat het bedrijf meer moet zijn dan een winkel. Werkelijk alles is tot in de puntjes verzorgd, van de vloer tot het plafond, overal is over nagedacht, de zaak straalt beleving uit. De winkel roept een vertrouwd gevoel op, en dat is een bijzondere prestatie want alles is gloedje nieuw!

Hengelsport 2000 is met 180 vierkante meter 50% groter dan voorheen, en alles is gelijkvloers. Zoals te verwachten is het roofvisassortiment uitstekend te noemen, als je hier niet slaagt, dan slaag je nergens! Ook de 'karperhoek' is goed voorzien, zoeken is niet nodig, alle spulletjes liggen op de plekken waar je

Niet te missen!



ze verwacht. Natuurlijk is er voor de wit- en zeevisser ook voldoende materiaal te vinden en is er altijd vers aas op voorraad.

Toen eind 2014 het gerucht ging dat Bob en Danny gingen



Bob en Danny!

verhuizen (en nog niet bekend was waarheen), hielden vele klanten hun adem in. Weer een winkel weg! Niets is minder waar, onder de rook van Amsterdam, 'twee keer het gaspedaal indrukken' vanaf het Christiaan Huygensplein, vind je in Diemen aan de Kruidenhof het prachtige Hengelsport 2000. En, niet geheel onbelangrijk, parkeren is gratis en de koffie staat klaar.

De AHV wenst Bob en en Danny veel succes: Gefeliciteerd met de nieuwe winkel! *******

Hengelsport 2000
Kruidenhof 10
1112 PS Diemen
020 - 694 82 71
www.hengelsport2000.com



Bent u de gefotografeerde visser in de rubriek 'Ben ik dat?'

Belt u dan even met het AHV-kantoor (020 - 626 49 88) om een afspraak te maken voor de overhandiging van uw prijs. Mailen kan ook via ahv@ahv.nl.

Het kantoor is geopend van maandag t/m vrijdag van 9.00 tot 16.00 uur.

De nieuwe prijs is **een prachtig hengelsportgeschenk** beschikbaar gesteld door de **Amsterdamse Hengelsport Vereniging**.

'Ben ik dat?'-nieuws vorige editie:

De visser uit de vorige 'Ben ik dat?' heeft zich gemeld, hij heeft zijn prijs reeds in ontvangst mogen nemen.



