

WISSEN



DE AHV: ALS DE PASSIE EN JOUW PASSIE IS

HERFST
BAARZEN

AHV JEUGD
KAMPIOEN
SCHAPPEN

VEERTIGER
UIT DE
BOSBAAN



AMSTERDAMSE
HENGELSPORT
VERENIGING

VOOR JE VISPAS en nog veel meer...



RIEN DE WOLF

Papaverweg 43 • 1032KE Amsterdam
tel 020-6361996 • www.riendewolf.nl
Ma t/m Vrij: 9:00 - 17:30
Zat: 9:00 - 17:00

DIERENSPECIAALZAAK VERMEULEN

Purmerplein 9 • 1023 BC Amsterdam
tel 020-6360308
www.dierenspecialzaakvermeulen.nl
Ma t/m Vrij: 9:00 - 17:45 • Zat: 9:00 - 16:45

HENGELSPORT LAGERWEIJ

J.J. Allanstraat 111 • 1551RC Westzaan
tel 075-6280552 • www.lagerweij-hengelsport.nl
Ma: gesloten • Di t/m Zat: 09:00 - 17:00
Do: koopavond • Zon: 12:00 - 17:00

HENGELSPORT WILLEM

Joh. Huizingalaan 83 • 1065 HW Amsterdam
tel 020-6143498 • www.hengelsportwillem.nl
Ma: gesloten • Di t/m Vrij: 10:00 - 18:00
Zat: 10:00 - 17:00

HENGELSPORT 2000

Kruidenhof 10 • 1112 PS Diemen Zuid
tel 020-6948271 • www.hengelsport2000.com
Kijk voor de openingstijden op de website.

BEZOEKERSCENTRUM A'DAMSE BOS

(alleen kortlopende vergunningen)
Bosbaanweg 5 • 1182 DA Amstelveen
tel 020-5456100 • www.amsterdamsebos.nl
Wo t/m Zo: 10:00 - 17:00

HANDY FISH HENGELSPORT

Kennemerstraatweg 129 • 1851 BC Heiloo
tel 072 5336961 • www.handyfish.nl
Di t/m Do: 10:00 - 18:00 • Vrij: 10:00 - 19:00
Zat: 10:00 - 18:00 • Zo: 10:00 - 17:00

DISCUS NIEUWKOOP

Kruitberghof 61 • 1104 BC Amsterdam
tel 020-6906268 • www.discus.nl
Ma: 13:00 - 18:00 • Di t/m Vrij: 09:15 - 18:00
Zat: 09:15 - 17:00



VAN TOL DIER XL

Wiegerbruinlaan 83 • 1422 CB Uithoorn
tel 0297-564126 • www.vantoldierxl.nl
Ma t/m Vrij: 09:00 - 18:00
Zat: 09:00 - 17:00

SASKIA'S DIERENPALEIS

Dennenlaan 42 • 1161 TD Zwanenburg
tel 06 527 321 20
Di t/m Vrij: 09:00 - 18:00 Zat: 09:00 - 17:00

Nog heel even en dan kunnen wij 2022 weer in de boeken wegschrijven als een zeer rommelig jaar. Zowel in Nederland als in het buitenland was het zeer onrustig en het lijkt er helaas op dat het voorlopig zo blijft. Wij zitten met ons allen in de storm van recessie en onzekerheden.

Dat geldt ook binnen onze hengelsport, het loodvrij vissen is daar een voorbeeld van. In Europees verband wordt waarschijnlijk besloten dat in 2023 loodvrij moet worden gevestigd. Vanuit verschillende hoeken wordt er bij de hengelsport op aangedrongen als het braafste jongetje in de klas voor op te gaan lopen, zonder eerst goed te onderzoeken aan welke voorwaarden de toepassing van het loodvrij vissen dient te worden voldaan. De hengelsport kan zich in de Europese gedachtegang vinden, doch de invoering daarvan dient wel gefaseerd plaats te vinden, opdat alle ketenpartners zich binnen de hengelsport daarop tijdig kunnen voorbereiden.

Besef wel dat onze hengelsport als sportvereniging in Nederland na het voetbal met meer dan 800.000 leden op de tweede plaats staat en aangesloten is bij het NOCNFSF. Het is triest dat een eenzijdig negatief beeld van het sportvissen ten toon wordt gespreid, zonder daarover eerst met de direct belanghebbenden daarover te spreken en goed daarover ingelicht te worden. Een kenbaarheidsvereiste is toch wel het minimale wat je in zo'n situatie moet doen.

Voor de hengelsportvereniging betekent het dat wij in deze discussie goed de vinger aan de pols moeten blijven houden.

Voor 2023 staan ons weer nieuwe activiteiten te wachten en in het voorjaar is de verkiezing van een nieuw bestuur. Als voorzitter zal ik, na vijf prachtige jaren als voorzitter van deze mooie vereniging, na de ALV een stap terug doen. Voor zover daar nog behoefte aan is, blijf ik wel als vrijwilliger handen spandiensten verrichten. Maar zo ver is het nog lang niet, voorlopig deel ik samen met jullie het wel en wee binnen onze hobby.

Voor nu wens ik jullie mede namens het bestuur een gezonde decembermaand; een tijd voor bezinning in het algemeen en in het bijzonder met onze hengelsport avonturen en materiaal? Ik weet bijna zeker dat wij allen vast iets te kort komen en daarvoor nodig een hengelsportwinkel moeten gaan bezoeken, toch?

En ook in 2023 zullen we Harry Styles "it's not the same as it was" kunnen bevestigen!



Jaap Que
(voorzitter)

VOORWOORD



- 3 Voorwoord - Jaap Que
- 4 Herfstbaarzen - Pieter-Bas Broeckx
- 9 Vissen in nood - Jan Uithol
- 10 Een geval van meerval - Jacob Starreveld
- 12 Oostenrijk - Felix Sens
- 14 Feederen doe je zo - Gijs Nederlof
- 16 Jouw AHV komt naar je toe!
- 17 Cartoon - Ruben van Aëfst
- 18 Bestuursberichten - Jaap Que
- 19 Doorvaartvignet Amsterdam
- 20 AHV Jeugdkampioenschappen 2022 - Daan Rijkema
- 21 Social Media - Martin van Haeften
- Zijn wij dat?
- Nederlands team pakt goud tijdens WK streetfishing
- 22 Nat tot op het bot - Nathalie van den Berg
- 24 Rigtalk - Herman Sentrop
- 26 Een winterbaars verhaal - Marcel de Ruyter
- 28 Vissen voor Kids - Daan Rijkema
- 30 Voortjes tikken - Gijs Nederlof
- 32 Visplan Amsterdam - Bart van Iterson
- 34 De Sloterplas karpers-koppel wedstrijd - Jordy Kuijper
- 37 Melden: lol of bittere noodzaak - de KaCie Corner
- 38 Veertiger op de Bosbaan - Mark Ruyendaal
- 39 SKP-AHV terugmeldwedstrijd - Rick, Twan en Joris
- 40 Knopenpraat - Sjoerd Schrassen
- 41 Visvrouw - Nathalie van den Berg
- 42 Wormen & drijvende maden - Ron Stoorvogel
- 44 Kassakolder - Henk Peeters
- 46 Haken en ogen - Andres de Rouville

✘
✘ 3
✘

INHOUD

Het najaar is een prachtig seizoen. De hitte van de zomer is voorbij, de bladeren krijgen bonte kleuren en de donkere wolken verraden de eerste herfststorm. Ook onder water verandert er een boel. Waterplanten sterven af, de temperatuur zakt en de vis reageert daarop. Aasvissen verplaatsen zich richting hun winterverblijf en de baarzen profiteren daarvan. Baars begint zich vol te vreten van dit overvloedige voedsel dat beschikbaar is na de productieve zomermaanden. Hét seizoen van de oogst, voor baars maar ook voor de visser! De maanden van september tot en met december zijn dan ook niet voor niets onze favoriete 'baarsmaanden' van het jaar.

TEKST & FOTOGRAFIE: PIETER-BAS BROECKX

HERFST BAARZEN



In de zomer kun je overal vis verwachten: vis ligt verspreid, verplaatst zich enorm snel en er zijn grote hoeveelheden kleine aasvissen voorhanden. Aan bijna alle oevers vind je die aasvis wel. Kantvisserij op grote baars kan lastig zijn. Kleine baars is over het algemeen overal wel prima te vangen, maar die echt grotere vissen lijken wel verdwenen. Om deze vissen te vinden, moet je in de zomer doorgaans erg veel meters maken. En dan ook nog eens voornamelijk in de vroege ochtend- en late avon-

duurtjes. In dit jaargetijde is vroeg ook écht vroeg en de avondschemer begint ook pas laat. Het is een leuke periode om veel hotspots op een dag af te vissen, maar het vergt wel veel energie en inspanningsvermogen.

Door het warme water en de lagere zuurstofgehalten zijn grote vissen passief. Die hebben namelijk veel zuurstof nodig. Dit alles verandert wanneer in de nazomer de eerste koude regenbuien vallen, het water afkoelt en de zuur-



naar een groter formaat. De aasvis is eindelijk weer goed te imiteren met kunstaas. Deze visjes groeperen zich nu voornamelijk rondom de klassieke hotspots. Stekken met veel stroming door een versmalling, sluiscomplex of bijvoorbeeld pontjes zijn echt de plekken waar je deze grote groepen visjes zal vinden.



Dit zien we veel in de herfst: baars die aasvis uitspuugt. Dat betekent dat ze aan het vreten zijn!

Het is dan ook niet meer dan logisch dat de hongerige baarzen en ook steeds grotere baarzen deze plekken snel weten te vinden. Door de aanwezige stroming zijn de aasvisjes makkelijk te belagen. Grote groepen baarzen, vaak ook van mooi formaat, jagen hier op de aasvis en zijn uitstekend te bevissen. De vroege herfst is echt een periode van overgang. Je kunt vissen met zowel de hele snelle zomertechnieken vangen, maar ook de tragere technieken die je in de winter zou toepassen. Het is dan ook een uitstekende periode om jezelf nieuwe technieken aan te leren. Heb je de baarzen eenmaal gevonden, dan kun je er namelijk vanuit gaan dat je veel actie krijgt. Zo krijg je snel veel vertrouwen in nieuwe technieken, iets waar je in de winter zeker profijt van gaat hebben. Heb je nog nooit met de Carolina rig of met tubes gevist? Sla nu je slag! ➤

stofwaarden weer stijgen. Dit is de trigger voor de grotere baarzen om actiever te worden en te gaan vreten. Een mooie periode ligt in het vooruitzicht...

NAZOMER EN VROEGE NAJAAR

We spreken over de maanden september en oktober. De eerste tekenen van de herfst laten zich zien in de vorm van koude regenbuien, afstervende waterplanten en forsere aasvissen. Het speldas is verdwenen en is doorgegroeid

De tube is een echte killer voor baars, met name in de herfst



➤ TACTIEKEN

In de nazomer is vis nog vaak in beweging, zoals je gewend bent in de zomer. Blijf dus niet te lang hangen op je stekken, maar verplaats je snel. Vis je bijvoorbeeld kribben af, maak dan een worp of tien en loop door naar de volgende krib. Gebruik snelle technieken en vergeet ook niet verschillende waterlagen af te vissen. Baars hangt in de nazomer en herfst vaak halverwege de waterkolom en is er niet vies van een aasje van een paar meter afstand te komen halen. Wissel ook regelmatig van techniek. Op sommige momenten kunnen ze toch kieskeurig zijn en bijvoorbeeld een shadje volledig negeren, maar helemaal losgaan op tailspinners. Blijf dus variëren en bijt je niet vast op één techniek.

Naarmate het kouder wordt, focussen we ons steeds meer op hotspots. Die hotspots heb je misschien in de nazomer al kunnen ontdekken en hier zal steeds meer vis naar toe trekken. Op deze hotspots blijven we vaak wat langer staan dan in de warmere maanden. Hier vissen we vaak al wat trager en blijven we wachten op de korte bijtmomenten. Soms kan een wolk voor de zon al genoeg zijn zodat de vis opeens volledig aan gaat. Op dit soort stekken weet je dat er vis ligt, maar staan ze soms gewoon uit. Zorg dat je er bent en wacht op die korte bijtmomenten, dat gaat je zeker mooie vis opleveren.

TECHNIEKEN

In deze periode van het jaar kun je op bijna iedere denkbare techniek wel vis vangen. Ben je op zoek naar de vis, dan werkt een gewoon shadje op een jighead super, evenals twitchbaits, crankbaits, tubes, bladebaits en tailspinners. Je kunt het zo gek niet verzinnen, als het maar met enige

snelheid gevist kan worden. Ook vissen we in deze periode graag met kleine spinnerbaits, als er nog wat restanten van waterplanten staan.

Heb je de vis eenmaal gevonden, of ga je echt de hotspots afvissen, dan kunnen tragere technieken zoals de Carolina rig perfect ingezet worden. Ook kun je met een suspending twitchbait heel mooi een stek uitpeuteren. Door bij een hotspot veel te wisselen tussen technieken kun je vaak langer door blijven vangen. Als de aanbeten op een tube stilvallen, schakelen we over naar bijvoorbeeld een twitchbait. Als het daarop stilvalt gaat de Carolina rig eraan, en gaan we steeds kleinere aasjes gebruiken. Op die manier kun je maximaal je stek benutten. En het zal niet de eerste keer zijn dat je de grootste vis van de dag vangt op een super klein aasje op de Carolina rig, net als je eigenlijk naar de volgende stek wil gaan rijden.

Over de Carolina rig gesproken: baars in de nazomer en vroege herfst is hartstikke gulzig. Een gewichtloos aasje slikken ze in deze periode vaak in één keer door. Sla bij



*Boven: Topwaters: onderschat ze niet in het najaar!
Rechts: De 'morning bite' betekent soms gekkenhuis. Profiteer daar maximaal van, want het is voorbij voordat je het weet*

Blijf niet te lang op één plek hangen als het nog relatief warm is en wissel voortdurend van kunsttaas. Ze kunnen kieskeurig zijn.



een aanbeet, in tegenstelling tot de winter, dan ook vrijwel direct aan. Anders heb je kans dat je de vis niet meer onthaakt krijgt.

Op momenten dat de vis los is, kan een topwater trouwens ook wonderen doen. Er zijn zelfs momenten dat de vis niets anders wil dan een poppertje, walking the dog bait of een propbait. En er is natuurlijk niets mooiers dan dat! Op hotspots met veel roofvis gebeurt het regelmatig dat de baarzen plotseling een school aasvis naar boven jagen en door de oppervlakte knallen. Geen overbodige luxe om dan een hengel voorzien van een topwater paraat te hebben.

HARDCORE HERFSTVISSERIJ

Het vroege najaar is voorbij, het is november. Het water begint nu wel erg hard af te koelen. Het waait, het regent en de eerste nachtvorst maakt dat de baarzen echt richting de winterstekken trekken, achter de enorme concentraties aasvis aan. Dit is ons favoriete moment in het jaar.



Als je het nu treft, dan zijn de grote, echt grote baarzen in grote getalen gegroepeerd en zijn ze ook nog eens in de vreetmodus. Rivierplassen kunnen nu goed zijn, sluiscomplexen zijn plekken waar de aasvis lang blijft hangen, maar ook de hotspots langs de rivier kunnen lang goed blijven. Diepere kuilen in de rivier zijn plekken waar de aasvis overdag rondhangt, maar in de vroege ochtend en avond in de ondiepere zones eromheen belaagd worden door de baarzen.

In deze tijd van het jaar kun je de vis nog steeds op allerlei verschillende technieken vangen, maar loont het al wel regelmatig om echt trager te gaan vissen. De vissen hebben hun actieve momenten, maar daarbuiten doen ze rustig

aan om energie te sparen. Dan moeten ze echt over de streep getrokken worden om je aas te pakken.

November en december zijn de momenten dat we op zoek gaan naar ondiepe platen en uitlopers, in de buurt van diep water. 's Nachts trekt de aasvis het ondiepe op, en wanneer het eerste licht het water raakt, beginnen de baarzen zich vol te vreten. Vaak zie je de aasvisjes in de ochtend ook draaien in de oppervlakte. De roofvis voelt dat de echte kou eraan zit te komen en ze proberen zo veel als mogelijk te eten. In deze vroege uurtjes lijkt soms alle voorzichtigheid verdwenen en zijn de grote baarzen relatief makkelijk te belagen. Vis je tijdens deze 'prime time' op de vroege ochtend, gebruik je tijd dan zo efficiënt mogelijk want de bijtuurtjes zijn maar kort. Krijg je op een stek na enkele worpen geen reactie, vis dan door of ga naar de volgende hotspot. Verspil geen tijd aan een stek die niet goed loopt maar gebruik de tijd goed en ga op zoek naar die stek die wel vis oplevert.

Wanneer de zogenaamde 'morning bite' is afgelopen, is het tijd om rustiger aan te doen. De roofvis verspreidt zich weer wat meer en is niet meer erg actief. Nu is het zaak om je stekken wat beter uit te pielen, elk hoekje een kans te geven en langzamer te vissen. Onze ervaring leert dat in de late herfst de meeste vis wordt gevangen in de ochtend, en het daarna vaak sprokkelen is voor je aanbeten.

Wanneer het in de herfst stormachtig weer is met veel wind en vaak ook regen, dan kan de roofvis de hele dag actiever zijn. Ga nu op

zoek naar oevers waar de wind op de kant staat. Het water is vaak wat troebeler, door de golven wordt het licht gebroken en is het erg donker onder water. Vaak ontstaan er door de wind ook bepaalde onderstromen op de plassen, hét moment voor roofvis om te gaan jagen. Dit zijn vaak de beste dagen. Ga goed beschermd tegen het ruige weer op pad, vis niet te traag en sla je slag!

BIJTUURTJES

Tijdens de bijtuurtjes vissen we het liefst met relatief snelgeviste aasjes zoals tubes, twitchbaits en shads op een jighead. Het water is al wel wat kouder, dus ook deze technieken moeten niet gevist worden met de snelheid



In de uren na de ochtend is het vaak sprokkelen voor een vis.



*Twitchbaits zijn soms onverslaanbaar,
ook onder ruige omstandigheden*



- waarmee je ze in de zomer vist. Het is dus zaak om met shads en tubes wel licht te vissen, zodat het zweefmoment wordt verlengd. We vissen nu ook graag met twitchbaits. Het is belangrijk dat deze goed suspenderen en daardoor lang in de goede zone gevestigd kunnen worden zonder omhoog te drijven of te zinken.

Gedurende de wat taaiere uurtjes kan een twitchbait nog steeds een geweldig middel zijn om vis te forceren tot aanbijten. Het is echt een aasje dat niet-actieve vis toch gek kan maken, precies wat je nodig hebt! Soms ligt de baars op dieper water, waardoor ze niet meer te bereiken zijn met een twitchbait. Dit zijn de momenten dat we graag een Carolina rig kiezen om vis over de streep te trekken. Met de Carolina rig kun je nu goed variëren tussen verschillende aassoorten en met

name formaten. Soms willen ze klein, soms juist groot. Met klein bedoelen we écht klein (4,5-5cm) en met groot ook echt groot (12,5 – 14cm). Let wel dat je voor de grote aasjes geen dikke haken gebruikt. Decoy heeft hele mooie 3/0 haken met een dunne draad. Beter voor de vis en bovendien los je veel minder vis met een scherpe, dunne haak.

ESSENTIALS

Wat zijn echte essentials die je voor de herfstvisserij nodig hebt? Het vissen in de herfst is heel anders dan de zomer- of wintervisserij. Het is een echte overgangperiode dus het is zaak dat je goed voorbereid bent op de verschillende omstandigheden. Het belangrijkste daarbij is wel je kleding. Het zal niet de eerste keer zijn dat je de dag schitterend zonnig en warm begint, maar er plotseling een zwaar regenfront over komt waaien. Zorg dat je te allen tijde droog en warm blijft, zodat je de gehele visdag comfortabel kunt vissen. Wij vissen met een dunne wind- en waterdichte 'hard shell' van Ursuit, met daaronder dunne laagjes kleding. Hiermee kan je snel iets uit- of weer aantrekken bij wisselend weer en zijn we goed voorbereid op de verschillende omstandigheden.

Een waadpak is een must. Vaak liggen de goede stekken door ondiep water voor de kant net buiten werpbereik. Ook is een waadpak handig bij hoog water of bij het landen van een vis. Wij kiezen altijd voor een ademend waadpak met uitneembare binnenvoering. Dit waadpak is jaarrond te gebruiken. Ook is een waterdichte rugzak een erg fijn hulpmiddel wanneer je vaak in regenachtig weer vist. Zo blijven je camera's droog en hoef je je geen zorgen te maken als je je tas op de natte en vieze ondergrond legt.

Zorg altijd voor een polariserende zonnebril in je uitrusting. Met name tijdens de vroege najaarsvisserij op ondiep water, maar ook in het latere najaar kan dit nuttig zijn om te kunnen reageren op volgers of langs cruisende vissen. Daarnaast is het een perfect hulpmiddel om ondiepe uitlopers en andere bodemstructuren goed te kunnen bevissen.

Wat tackle betreft: zorg voor een goed (drijvend) schepnet, een goed gevulde tacklebox met een grote variatie aan aassoorten en een niet te zware spinhengel waarmee je een hele dag mee kunt werpen. Wij vissen deze technieken allemaal met dezelfde Medium-Light klasse spinhengels. Een allround inzetbare spinhengel van



2.10 tot 2.40 meter lang is een must als je tijdens de herfstperiode met een grote range aan technieken aan de gang wil.



LAAT DE HERFST MAAR KOMEN

We weten niet hoe jullie er tegenaan kijken, maar voor het vissen kan wat ons betreft de herfst niet vroeg genoeg beginnen. Lekker experimenteren met technieken of je bestaande technieken en tactieken aanscherpen. Met grote kans op een dikke baars. Mooier wordt het niet. Veel succes de komende maanden. En als jullie vragen hebben, zoek ons dan vooral op op onze socials: Facebook, Instagram en Youtube. Tight lines! <



*Laat de herfst en zijn
dikke baarzen maar
komen!*

VISSSEN IN NOOD BIJ WERKZAAMHEDEN AAN DE NIEUWE TRAMBAAN

TEKST & FOTOGRAFIE JAN UITHOL

Donderdag 6 oktober kwamen er verschillende meldingen over vissen in nood binnen bij het calamiteitenteam/visambulance van Sportvisserij MidWest Nederland. De meldingen werden gedaan door de Amsterdamse Hengelsport Vereniging (AHV), bewoners en de dierenambulance in.

Tientallen vissen kwamen 'droog' te liggen, doordat een sloot was drooggelegd in verband met werkzaamheden aan de nieuwe trambaan tussen Amsterdam-Zuid en Uithoorn.

De aannemer was echter vergeten de vissen te laten afvissen door een beroepsvisser. Bij dergelijke grote werkzaamheden is vaak een ecooloog betrokken bij de plannen en dient de aannemer een plan te hebben om dergelijke incidenten met vissen in nood te voorkomen. Door miscommunicatie tussen verschillende partijen is het hier verkeerd gegaan.



De VISambulance van Sportvisserij MidWest Nederland is ter plaatse gegaan om de vissen te redden. Samen met vrijwilligers van de AHV zijn de nog levende vissen afgevangen met een net en vervolgens in nabijgelegen water weer uitgezet. Meer dan honderd vissen zijn gered, waaronder kleine modderkruipers, bittervoorns, snoeken, kolblei en baarzen.

Weet u wat u moet doen als u vissen in nood ziet?

Wanneer je dode of naar lucht happende vissen ziet, is het belangrijk dat je dit zo snel mogelijk doorgeeft aan de juiste waterbeheerder. Dan kan deze direct gaan kijken wat er aan de hand is en eventueel maatregelen nemen om erger te voorkomen. Op de website www.visseninlood.nl lees je precies hoe je een melding doet en bij wie. <



Het grindgat van de Maas spiegelde in de late middagzon. Met een zacht geplas van zijn roeispaan liet de oude broodvisser zijn bootje tegen de schoeiing glijden. Staand bewoog hij zijn spaan door een op de achterplecht bevestigd oog, zoals de Venetiaanse gondeliers hun boten vooruit wrikken. Maar daarmee hield de vergelijking dan ook wel op. Geen sierlijke gondel, maar een robuuste vlet met een versleten rubberband op de voorplecht, een doorgroefde mannenkop en in de boot de typische geur van netten met verse zoetwatervis.

TEKST JACOB STARREVELD

EEN GEVAL VAN MEERVAL

N'avond, samen", bromde de man tegen de twee sportvissers die op de kade stonden. Hij deponeerde twee plastic kratten vol vis op de kade. "Ook goeienavond", groetten de mannen terug, "Goeie vangst, zo te zien?" "Niet te klagen, mannen, ik heb niet te klagen," luidde het antwoord. Hij greep een uitgestoken hand en stapte aan wal. "Ze worden steeds groter de laatste jaren," zei hij, op een fraaie snoekbaars wijzend. "En tegenwoordig ook wel weer eens een zalmpje. En de laatste jaren ook meervallen," voegde hij eraan toe. "Maar die zet ik stevast terug. Kleintjes, die laat ik liever groeien." Hij liet zijn blik over het water glijden. "Die kunnen groot worden, jongens, daar heb je geen idee van. En, gek hè, ze lijken ook niet op elkaar. Neem nou snoekbaars, die zien er allemaal hetzelfde uit. Maar de meerval niet hoor, elke kop is weer anders. Soms zie ik er een die ik al eerder heb gezien en dan zeg ik goeiedag voor ik hem weer overboord zet. Rare vis hoor. En beresterk, geloof dat maar. Maar wat ik zeg, goed dat ze er weer zijn. Er zitten hier ook een paar kangers hoor. In die diepe put, daar". Hij wees naar een boei in het midden van de plas, die een jaar of twintig terug ontstaan was door het grootschalig opdelven van grind.

"Kijk, een meter of twintig rechts van die gele boei." De twee vismatten keken elkaar aan. Zij stonden op het punt te gaan vissen. Hun toch al aanwezige jachtdrift werd flink opgevoerd. Meerval, dat zou wat zijn!

Ze lieten hun bootje van de trailer in het water glijden en startten de motor. De oude visser keek het bootje na en zag de mannen bij de boei stilhouden. Hij schudde zijn hoofd, sjouwde zijn kratten naar een oude bestelauto en reed weg. Bij de boei aangekomen overlegden de mannen even en besloten het met een zware lepel te proberen. Diep laten zinken, rukjes geven, onregelmatig inhalen, het bekende werk. Het was een mooie milde zomerdag geweest. De avondzon gaf het water een oranje gele gloed. Langs de rietkraag mopperde een groepje ganzen, ver weg klonk de motor van een vrachtschip op de Maas. Alles ademde de rust voor de avond.

HOE VANG JE EEN MEERVAL?

In het bootje was de spanning voelbaar. De vingers waakzaam om de hengel, de kloep in de keel als de lepel hapert en vastloopt. Dan de trilling in de hengel en het bonken en stoten van een zware vis. Twee, drie keer snoekbaars. De meerval van de oude visser liet de mannen echter niet los. Maar hoe vang je meerval? Ze probeerden een nog grotere lepel; langzaam naar de bodem, op de grond laten zakken en dan maar rustig omhoog wriemelen met dat ding. Weer een stevige glasooeg aan de haak. Maar geen meervallen. Een stukje verder dan maar, in het nog diepere diepe midden van de put. En dan ineens: raak! Dat kon geen snoekbaars zijn. Als een blok beton. De werphengel boog naar het water en bleef hoepelkrom staan. Geen beweging. Wachten in spanning. Maar er kwam geen stoot of duw op de lijn. Minuten gingen voorbij, maar er gebeurde niets. Dan toch maar forceren. De lijn knapt. De lepel moest vastgelopen zijn. En zo ging het nog een keer of drie. De mannen besloten tot een andere aanpak. Een zorgvuldig verzwaarde plug met een drijver erboven moet de haak boven de bodem kunnen houden. Maar weer twee vastlopers. Dat wil zeggen ... tot twee keer toe kwam er wel iets mee, een paar meter, en dan de droge knap van het strakke snoer. Dit was niet leuk meer. Hier moest over nagedacht worden, dat was wel duidelijk ... Het was al donker toen de mannen, humeurig en onvoldaan, hun bootje weer aan de wal trokken. Ook al hadden ze mooie snoekbaars, het zinde niet.

DE VOLGENDE DAG

Ze besloten het de volgende dag opnieuw te proberen. Zelfde tijd, zelfde golflengte, maar andere methoden: ge-

vlochten lijnen, zware gulhaken, stukken vis, takelen en slepen. En weer genoeg snoekbaars voor een fraaie visavond. Maar de mannen wilden meer en het lukte ook nu niet om boven water te krijgen wat diep beneden door hen gehaakt was. In de verte tufte een kleine vlet in hun richting. Het was de oude visser die zij gisteren hadden ontmoet. "Goeiedag saam," hij tikte aan zijn pet. "Wil het lukken?" Hij kwam langszij. De twee mannen legden uit wat eraan schortte. "Er ligt flink wat stortsteen hieronder," zei de visser, er zit veel betonpuin met wapening tussen. Dat hebben ze een paar jaar geleden illegaal gestort. Om van die rommel af te zijn. Tja, vis daar maar eens meerval van Joost weet hoeveel kilo tussenuit. Goei-
avond verder." Hij tufte verder. Bij de oever trok hij de motor op en vlijde de vlet langs de kade. "Praat maar eens met baas Klappe van het café," schreeuwde hij de mannen over het water toe.

zen. Ik heb ze nooit gezien. Ouwe Toon, die broodvisser die jullie hebben gesproken, beweert het bij hoog en bij laag."

VERDWENEN

"Er loopt hier ook een verhaal over Jaap Kortekaas, een fanatieke sportvisser uit het dorp aan de overkant. Die had er een obsessie van. Bij nacht en ontij, weer of geen weer zat 'ie in dat gat. En die is er gebleven. Op een ochtend dreef zijn schuitje aan, hier bij de veerhaven. Van hem geen spoor. Nooit iets van gevonden. Ach, je snapt hoe de verhalen dan gaan lopen. Kijk, Jaap had ooit eens een fotootje meegenomen uit een blad. Daarboven heb ik het opgeprikt, zie je? Een meerval van twee en een halve meter, negentig kilo, ergens uit het buitenland. Zo een moest er hier ook zitten, zei Jaap. Maar ja, jongens, als je negentig kilo van twee en een halve meter aan de haak hebt en



KANJERS IN HET GAT

Café Klappe was een voormalig veerhuis dat op de dijk bij de Maas stond. Baas Klappe zelf had nog jaren het veer zelf onderhouden totdat de brug het veer overbodig had gemaakt en het veerhuis door het grindgat geïsoleerd kwam te staan. Hij was geboren en oud geworden aan de rivier.

"Tja, die meerval, jongens," antwoordde hij op de vraag van de twee vismatten, die laat op de avond om een neutje kwamen, en van baas Klappe wel eens iets over de meerval wilden horen. "Daar wordt al jaren over gepraat hier. Ze zeggen dat er een of twee kanjers in dat gat moeten hui-

je verliest je kop en gaat overboord ... En stel dat je op de een of andere manier verstrikt zit in je lijn...Tja, dan wordt een meerval eerder een val in het meer." Baas Klappe keek peinzend naar buiten, waar het water nog licht tegen de donkerende lucht afstak. "Kom mannen, pak nog een neutje van me! Morgen weer een dag." ◀

Voor meer visverhalen van Jacob Starreveld: "Een loos vis-sertje", uitgeverij Aspekt, Soesterberg.

TEKST FÉLIX SENS FOTOGRAFIE FÉLIX SENS & JERRY KONINGS

OOSTENRIJK

land van bergen en kraakheldere smelwaterrivieren

*Het is altijd een kleurrijk
feestje om een forel terug
te zetten.*

Eind augustus hadden Jerry en ik het plan naar Oostenrijk afreizen. Een land dat velen meteen doet denken aan wintersport, après-ski en lederhosen. Niet voor ons, want onze trip staat in het teken van het vissen in kristalheldere rivieren en meren. Als we 's morgens vroeg na een lange nachtelijke autorit de bergpas oprijden, kunnen we bij het zien van al het natuurschoon niet anders dan alleen maar 'wauw' tegen elkaar zeggen. Met links van ons typische Oostenrijkse alpine huizen en frisgroene weilanden, en aan de andere kant lange rijen naaldbomen.

We verblijven in het Platzer Hotel, een prachtig hotel, gelegen aan de hoofdbeek van de pas. Veel beter kunnen wij het niet treffen. Na elke visdag genieten we van een drie-gangen diner, voortreffelijk bereid met door de eigenaar geplukte paddenstoelen.

Ons hotel heeft het alleenrecht over het plaatselijke viswater. De vergunningen worden bij aankomst direct geregeld, en ook krijgen we een speciale parkeervergunning waarmee je tot aan de beste stekken kunt rijden. Super relaxed! Met de visvergunning heb je toegang tot tientallen kilometers ongerept viswater. Zelfs de op 2200 meter hoogte gelegen meren zijn exclusief gereserveerd voor de hotelgasten van Platzer.

RUST EN STILTE

In de zomer wordt dit gebied druk bezocht door wandelaars, fietsers en vissers. Overal in de bergen is het klokkengelui van koeienbellen te horen. Een geluid dat voor mij gepaard gaat met het gevoel van ultieme ontspanning en de rust die je alleen kent van hoog in de bergen. Om hier te mogen vissen tussen alle natuurpracht, voelt als een groot privilege. Vissen in de bergen is voor mij het beste tegengif na een druk en bewogen jaar. De rust en stilte die je hier kunt ervaren is ongeëvenaard. Het ritmische klokkengelui van de koeienbellen, in samenspel met het zachte briesje wat soms door de bergen fluistert, is enorm helend voor je geest. Even valt alles van je schouders, en zo nu en dan moet je de tijd nemen om je hengel neer te leggen, op een steen te gaan zitten, en de omgeving in je op te nemen.

Om meteen verliefd op deze plek te worden was dan ook niet moeilijk. Niet alleen de omgeving heeft een grote indruk op me achtergelaten, ook het eten en alle voorzieningen maakten de vakantie een groot succes. Tegenover het hotel kun je mountainbikes huren, en zo maken we een prachtige fietstocht dwars door het bos en langs een van de stuwmeren. Ook is de fiets een handig hulpmiddel om mogelijke visstekken in kaart te brengen.

Om al dit moois te kunnen zien, kom je waarschijnlijk vijf levens te kort.

Na een lange bergwandeling genieten we op onze bestemming van een vers klaargemaakte Kaiserschmarrn en een verfrissend glas Almdudler. De vrolijke bedienden, gekleed in Lederhosen maken de ervaring compleet.

AAN DE SLAG

Een van mijn doelen is om een grote vlagzalm te vangen in de Finkausee. Via sociale media hadden we hier veel over gelezen. Met name het euronimfen is hier een gangbare techniek om in te zetten op de plekken waar het smeltwater het bergmeer instroomt. De bodem is hier uitgesleten forse dieptes ontstaan. Bovenaan de taludrand is de vis in grote getalen aanwezig. 's Ochtends heel vroeg, nog voor het licht werd, rijden Jerry en ik de bergpas op. De koeien kijken versuft om zich heen als Jerry en ik nog voor het morgenlicht aan komen rijden. Onder een nog diepblauwe hemel komen wij aan bij de Finkausee om in het duister onze waadpakken aan te trekken. De ochtenddauw hangt boven het water als we de eerste stek bereiken. Regelmatig stijgt er vis, die vanuit de diepte recht omhoog komt gezwommen om een vliegje van het oppervlakte te pakken. We vissen met meerdere nimfen, een stukje boven elkaar op de lijn gemonteerd. De onderste nimf is de zwaarste en trekt de andere nimfjes mee de diepte in. De bovenste nimfjes gebruiken we tot haakmaat 20. Piepklein, maar geregeld het enige dat op het menu van de kieskeurige vlagzalmen staat.

De vissen zijn tricky en niet gemakkelijk te verleiden. We wisselen regelmatig af met droge vlieg, want dat blijft toch wel zeer spectaculair. Maar als de oppervlakte activiteit afneemt, stappen we weer over op de nimf. Kleine zwarte en bruine nimfjes lijken het best te werken. We staan recht boven de instroom van de beek in het meer. Hier kan je tot zo'n drie meter diepte vissen, onder je hengeltop en op gevoel. De aanbeten komen zo erg duidelijk door en zo weten we een aantal vissen te strikken.

We vissen stevig door, maar de vangst van die specimen-vlagzalm blijft uit. Ik besluit om een rondje om het meer te lopen, in de hoop ergens een stijgende vis aan te treffen. Niet veel verder zie ik plotseling vijf vissen op een

stuk enkeldiep water. In alle rust zwemmen de vlagzalmen om elkaar heen, om zo nu en dan een vliegje uit het oppervlak te grijpen. Ik blijf laag, houdt afstand en geniet van het bijzondere tafereel. Niet eerder heb ik vlagzalmen van dit formaat, op zulk ondiep en helder water zien foerageren. Enkel het kleinste vliegje uit mijn vliegendoos komt overeen met het formaat van de vliegjes die er op dat moment aanwezig zijn. Ik knoop een twaalf voets leader aan, met een 10/00 tip van zo'n meter lang met hieraan een #22 f-fly van cul de canard.

Een lange worp volgt en een van de vlagzalmen komt omhoog om mijn vliegje van dichtbij te bekijken. Met dezelfde traagte zwemt deze echter weer weg en laat het zwarte vliegje voor wat het is. Ik houd me in om een nieuwe worp te maken, en observeer het groepje opnieuw. Eén vis trekt mijn aandacht door zijn ritmische aasgedrag. In tegenstelling tot de andere vissen, stijgt hij om de zoveel seconden naar iets dat op het water ligt. Op het juiste moment maak ik een nieuwe worp, dit keer met succes. Niet veel later houd ik met veel trots een prachtige vis voor de camera.

VERLIEFD

De voorlaatste dag vissen wij op meer dan 2200 meter hoogte in de Langensee. Een klein bergmeertje, met een goed bestand aan diepgekleurde saiblingen. We vissen met nimfjes en droge vliegen en vangen de mooist gekleurde bronforellen die we ooit hebben gezien.

Ook hier is het niet moeilijk om meteen verliefd te worden op de omgeving. De stilte en totale sereniteit die de bergen je geven is lastig uit te leggen. Eenmaal weer thuis is het gevoel dat je tijdens een wandeling hoog in de bergen ervaart toch maar moeilijk terug te halen. Ik koester het en kom hier zeker terug!

Links: Een prachtige vlagzalm op een droge vlieg. Onder: Wat een plek om te mogen vliegvissen....



FEEDEREN DOE JE ZO

Het gebruik van Distance Sticks

TEKST & FOTOGRAFIE GJIS NEDERLOF

Nu plaats je de feederkorf op een van beide Sticks. Je opent de clip van je molen, houdt de lijn vast met een hand en dan beweeg je de feeder, al lijn gevend, richting Stick 2. Je slaat de lijn om de tweede Stick heen en beweegt dan op dezelfde manier weer terug naar Stick 1. Dit herhaal je tot de lijn op de lijnclip loopt en je niet verder kunt.

Als het goed is heb je nu het aantal keren dat je je lijn heen en weer hebt gebracht geteld. Stel je vist op 26 meter afstand. Als het goed is heb je dan 5 slagen van vijf meter om de Distance Sticks gemaakt en hou je nog één meter

Als enthousiast feederaar is het opbouwen van een geconcentreerde voerplek mega-belangrijk. Het laatste wat je wil is een voerplek van vier meter lang en zes meter breed. De kunst is om de azende vis op een zo klein mogelijke voerstek te krijgen én te houden. Bij lijnbreuk, of bij het inzetten van een zwaardere feeder, als het bijvoorbeeld gaat stromen, is het belangrijk dat je je lijnclip weer op de juiste afstand kunt plaatsen.



De vraag is natuurlijk hoe je nu precies weet op welke afstand je vist en hoe je nu de lijnclip op de juiste plaats kunt aanbrenge na lijnbreuk. Voor het uitlopen van je lijn gebruik je natuurlijk Distance Sticks. Distance Sticks zijn in feite twee banksticks die met elkaar verbonden zijn door middel van een vijf meter lang koord. Het koord is voorzien van een schuivertje om de lengte van het koord in te stellen. Ook tref je op het koord een zogenaamde markerknoop.

De werkwijze is eigenlijk vrij simpel. Druk de punt van Stick 1 de grond in en laat het kromme bovenste deel naar buiten wijzen. Plaats vervolgens de tweede Stick een meter of vijf daarvandaan in de grond. Het koord, dat beide sticks met elkaar verbindt, zorgt ervoor dat beide Sticks maximaal vijf meter uit elkaar staan. Laat de kromme punt van Stick twee ook naar buiten wijzen. Deel 1 zit erop.

over. Om nu straks, bij lijnbreuk, die laatste meter ook nog precies uit te kunnen lopen heb je de markerknoop nodig die op de lijn zit. Schuif de markerknoop naar de plaats waar de laatste meter stopt en je kunt de juiste visafstand altijd weer opnieuw uitlopen.

Je kunt er ook voor kiezen om de afstand met behulp van een "gewone" Bank Stick uit te lopen. De werkwijze is dan iets anders. Voor deze manier heb je wel voldoende loopruimte nodig. Druk de Bank Stick in de grond, plaats je feederkorf op je Bank Stick, open de clip van je molen



en houd de lijn vast. Nu ga je met je feeder aan de wandel, al lijn gevend loop je net zo lang door tot je lijn tegen de lijnclip aanloopt. Nu is het wel zo handig als je een tentharing of een Bank Stick in de grond kunt drukken om later de juiste afstand weer terug te kunnen vinden.

Ik gebruik beide manieren afhankelijk van de ruimte die ik aan de waterkant heb. Als er weinig ruimte is of de visafstand is minder dan 40 meter, dan gebruik ik beide Distance Sticks. Heb ik meer ruimte of vis ik verder van de

WEDSTRIJDTIP:

Om je burens te misleiden kan het wel eens handig zijn om de afstand van het koord in te korten naar bijvoorbeeld vier meter. De burens naast je tellen vaak het aantal slagen dat je rond de Sticks maakt en vermenigvuldigen het aantal slagen dan met vijf meter om zo je visafstand te achterhalen. Als jij de Sticks dan op vier meter van elkaar plaatst, dan vissen je burens in dit geval te ver.



kant, dan loop ik de lijn bij voorkeur uit omdat dit wat sneller gaat. Zeker tijdens het vissen van wedstrijden is tijdwinst een belangrijke factor. Je vangt immers alleen vis als je beaasde haak op je voerplek ligt.

In de handel is ruime keuze wat de "Distance Sticks" betreft. De hengelsportzaak bij je in de buurt heeft ze ongetwijfeld op voorraad. Als het werken met Distance Sticks nog niet helemaal duidelijk is, scan dan onderstaande QR-code eens en je komt bij de video die ik over dit item gemaakt heb. Veel succes met het gebruik van deze Sticks



JOUW AHV KOMT NAAR JE TOE!

En dat doen we weer met schitterende prijzen van onze trouwe sponsors de hengelsportzaak Rien de Wolf, hengelsportzaak Willem, Hengelsportzaak 2000 en in dit rijtje ook de Hengelsport & Watersport Paradijs de Snoekbaars te Almere. Allen dank hiervoor!

1. Guru Fusion 300 bait pro
2. Korda Compac 100
3. Korda Compac 140
4. Faith USB Headlight (4x)
5. Stanley Travel Mug
6. Rozemeijer Long Nose Pliers
7. Zman etui met inhoud
8. Mitchell MX2-1000 molen (2x)
9. Combi rigsafe
10. Rozemeijer Tackle Tainer S36 (2x)
11. Orange Ready Carp Rig (3x)



**WILLEM
HENGELSPORT**



Alleen leden van de AHV komen voor al dit moois in aanmerking!

DE WINNAARS VAN PRIJSVRAAG VISSSEN IV-2022*

De navolgende leden zijn getrokken uit de vele inzendingen die wij hebben mogen ontvangen. De winnaars hebben inmiddels bericht gekregen.

R. van Egmond (Guru Fusion 400 storage system); D. Maas en C. Loriaux (Chub Stainless stell mug); G. Oost (RidgeMonk Spare Tray XL); R.E. Cave (Guru Rig Case); R.J. Runhardt (Shimano Sienna 1000 molen); J. Bottelier en P. Vos (Okuma Azaki-40 molen); H. el Falah (Abu Garcia Blue Max LH); Sanne Houwing (Spro Xross over); D. v.d. Broek (Ryobi SLAM Pro 4000); A.M. van Es (Compac Buzz Bar Bag) J. Willemse (Monomaster); R.J. Splinter (Fox Rage Shoulder bag); R. van Onselder, C. Wijthoef, C. Sint Nicolaas en P. Vennings (Pluggen)
Veel plezier met de gewonnen prijs!

* Over de uitslag kan niet worden gecorrespondeerd! De gewonnen prijzen dienen in ieder geval voor 15 januari 2023 opgehaald te worden, daarna komen de prijzen te vervallen.





Ook in 2022 zetten wij onze prijzenslag voor onze trouwe leden voort.

Zoek de 11 verschillen in de tekeningen, markeer deze, maak een foto of scan van de tekening en stuur het resultaat onder vermelding van jouw AHV-vispasnummer voor 15 januari 2023 op naar ahv@ahv.nl

Een kopie per post versturen mag ook naar de AHV, Beethovenstraat 178, 1077 JX Amsterdam. Succes!

CARTOON: RUBEN VAN AËFST

ZOEK DE VERSCHILLEN EN WIN EEN VAN DE FRAAIE PRIJZEN



17

CARTOON





Het bestuur realiseert zich dat bij het uitkomen van dit magazine de actualiteit van onderstaande informatie deels achterhaald kan zijn. En aangezien het bestuur niet over profetische gaven beschikt, zal deze ontwikkeling zich blijven voordoen. Dat geldt overigens niet alleen voor delen van ons magazine, maar voor alle geschreven nieuws. Van de zaken die bij het uitkomen van dit magazine nog niet bekend zijn, wordt u in de volgende editie en via social media alsnog geïnformeerd.

Op 29 september 2022 vond de tweede Ledenraad vergadering in Amstelveen plaats. Daan Rijpkema heeft vanwege zijn studie zijn voorzitterschap van de jeugdcommissie overgedragen aan Don de Wit. Daan blijft wel als vrijwilliger aan de jeugdactiviteiten verbonden. De Ledenraad is verder verrijkt met twee nieuwe leden. Gelet op de recente economische ontwikkelingen zal de AHV een aantal maatregelen nemen om haar financiën op orde te blijven houden. Een maatregel is dat vissen magazine in 2023 per kwartaal zal verschijnen in plaats van de

huidige vijf edities. Verder zullen de drukkosten onder de loep worden genomen.

Er wordt een werkgroep herhuisvesting opgericht, waarin een vertegenwoordiging van de ledenraad en van het bestuur zitting hebben. De opdracht is op zoek te gaan naar een nieuwe goedkopere huisvesting dan het kantoor op de Beethovenstraat.

De door de commissie SVOA opgestelde visstand beheerplannen lopen in de pas met de door de gemeente Amsterdam gemaakte afspraken. Deze plannen dienen de gemeente inzicht te geven in de waterkwaliteit en biodiversiteit. De wateren zijn per watertype ingedeeld. Het beheerplan "stadsparken" is onlangs opgesteld (zie pagina 32). Het baggeren van de wateren is een kostbare activiteit en een heikel punt blijft waar de bagger vervolgens naar toe moet.

De AHV-controleurs hebben in samenwerking met de boa's van MidWest in de zomer een controle gehouden. De controle was zeer geslaagd en 95 % van de hengelsporters ervaart de controle als zeer positief. Er werden geen ernstige overtredingen geconstateerd. Een gezamenlijke controle staat binnenkort weer op de agenda.

De jaarlijkse vrijwilligers bbq heeft op het Landje plaatsgevonden en de catering werd uitstekend verzorgd.

De AHV zal binnenkort een tweede opruimactie rondom de Sloterplas organiseren. Met betrekking tot het gebruik van de Bosbaan zal de AHV vroegtijdig haar activiteiten voor 2023 aan de Bosbaan bekend maken, zodat daar bij de planning en het inzetten van de balisage rekening mee kan worden gehouden. De KNRB is de eerste gebruiker van de Bosbaan, terwijl de overigen het gebruik hiervan in overleg met elkaar moeten delen.

De AHV heeft een steunfonds opgericht om vissen voor jeugd uit achterstandswij-



IN MEMORIAM BERT VOOIJS

Op 23 september 2022 is tot onze schrik Bert Vooijs op 62-jarige leeftijd overleden. Bert is in de periode 2006-2013 enkele jaren voorzitter geweest van de AHV. Hij begon destijds bij de AHV bij de toen net opgerichte karpercommissie. Een productieve tijd waarin een meeneemverbod voor karper werd geregeld en de basis werd gelegd voor de driehengelvergunning en nachtvispas. Ook de problematiek rond beschadigde karpers in Bosbaan werd voortvarend aangepakt met een afvisning in 2007 van wat bekend stond als 'Bosbaanpapegaaien'. Als voorzitter van het bestuur maakte hij onder andere ruim baan voor verantwoord karperbeheer met uitzettingen waar we nu volop van profiteren.

Bert was een zachtmoedige, innemende persoonlijkheid die vooral uit was op samenwerken, samen iets bereiken en samen delen. Dat merkte je ook aan de waterkant. Hij gunde je

niet alleen je vangst, hij was voor jou ook oprecht enthousiast.

Z'n voorzitterschap van de AHV eindigde vrij plotseling in een voor de AHV roerige tijd. Hij kwam zeker niet onbeschadigd uit de interne strijd die rond 2013 woedde.

Jammer, tragisch misschien wel, dat Bert vanaf toen z'n onbetwiste capaciteiten voor de AHV niet meer kon aanwenden.

Toen ik Bert een week voor z'n dood vroeg naar z'n mooiste ervaringen aan het water, begon hij direct over de lente van 2010 toen hij dagelijks langs de oevers van de Holendrecht en Bullewijk te vinden was. Op z'n stoeltje in een zo smalle berm dat je alleen balancerend overeind kon blijven, de karpers azend en kolkend in het lelieveld pal voor z'n neus.

Mocht daarboven nog zo'n bempje vrij zijn dan weten we waar we Bert kunnen vinden.

Joris Weitjens

ken te stimuleren. Van elke wedstrijd wordt per deelnemer een bedrag naar dit fonds overgemaakt.

Op 5 oktober werden we het jeugdkampioenschap van Amsterdam (zie pagina 20). Het onderdeel jeugd zal bij alle commissies een vaste plaats krijgen. Er wordt voor een clinic naar een vislocatie gekeken, waar de vangstkansen en soorten van visvangsten redelijk groot zijn. Daarbij krijgen de jeugdleden onderricht in de vangst, de omgang en zorg van de verschillende vissoorten.

De AHV gaat naast haar reeds bestaande activiteiten een tak van zeevissen toevoegen, zodat binnen deze discipline ook wedstrijden gehouden kunnen worden.

Zoals gebruikelijk vindt ook dit jaar nog een karperuitzetting plaats binnen de Amsterdamse wateren.

DE FEDERATIE MIDWEST EN SPORTVISSERIJ NEDERLAND

De zogenoemde retributie van 2,- per volwassen lid aan de hengelsportverenigingen door de federatie heeft inmiddels plaatsgevonden.

De sollicitatiegesprekken over een nieuwe voorzitter bij MidWest zijn nu in volle gang. Van de vier kandidaten zijn er twee voor een nader gesprek op 7 november 2022 uitgenodigd.

Er is een commissie gevormd om te bezien of de ledenadministratie van de AHV voortaan bij Sportvisserij Nederland kan worden ondergebracht.

GEMEENTE AMSTERDAM

Op 21 oktober is er een gesprek geweest tussen de gemeente en de AHV met als insteek de pachtovereenkomst en het visplan. Enkele onderwerpen daarin zijn:

Parallel aan een nieuwe pachtovereenkomst loopt ook de ontwikkeling van een nieuwe Agenda Dieren waarbij is toegezegd dat waterdieren hierin mee worden genomen. Vanuit asset water V&OR wordt er nu een plan/richtlijnen voor natuurvriendelijke oevers opgesteld i.s.m. andere afdelingen binnen de gemeente Amsterdam en AGV en Waternet.

Advies voor Stadsparken is vooral baggeren, deze actie ligt niet bij AHV maar bij de gemeente. Verdiepen en bekrijten van bagger; krijgt dicht de baggerlaag in.

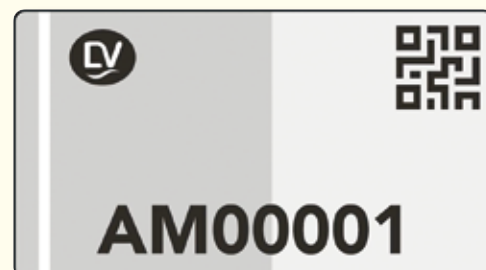
DOORVAARTVIGNET AMSTERDAM

Hebt u een pleziervaartuig en wilt u door Amsterdam varen. Dan hebt u vanaf 1 januari 2022 een geactiveerd Doorvaartvignet nodig. Het vignet is nodig voor het Amsterdamse binnenwater in alle stadsdelen. Dus ook op de volgende doorgaande vaarroutes:

- Kostverlorenvaart onderdeel van de Staande Mast route
- Nieuwe Herengracht van de Amstel naar het IJ. Het IJ zelf is uitgezonderd

Waarom een vignet?

Een vignet heeft een chip en de Gemeente Amsterdam wil hiermee de drukte op het water in de gaten houden. Als het nodig is neemt de Gemeente verkeersmaatregelen.



Voor wie?

Het vignet is nodig voor alle pleziervaartuigen met een benzine-, diesel-, elektrische of hybride motor.

Overnachten

Het is niet zomaar toegestaan om met uw boot te overnachten. Dat mag alleen op speciaal daarvoor aangewezen locaties.

Voor wie is het vignet niet nodig?

Kano's en kajakken zonder motor hoeven geen vignet te hebben. Hetzelfde geldt voor opblaasboten zonder harde bodem.

Proef

De Gemeente Amsterdam is gestart met een proef waarbij het mogelijk is om onderweg online een Doorvaartvignet te bestellen en deze zelf af te halen. In de buurt is het mogelijk om maximaal een half uur af te meren om het vignet op te halen.

Degene die de bestelling afrondt, krijgt de actuele afhaalpunten in beeld en kan bij de gekozen locatie het vignet afhalen.

De vignetten zijn te koop via amsterdam.nl/varen of via de VaarWater app.

Op www.amsterdam.nl kunt u alle informatie hierover terugvinden door in de zoekbalk het woord vignet in te voeren. <

Op 1 december 2022 is het volgende overleg met de gemeente over evaluatie pachtovereenkomst.

In diverse pachtcontracten, die per 1-1-2023 door Waternet worden uitgegeven, wordt al de verplichting van het gebruik van loodvrijmateriaal gesteld. Met de pilot Loodvrij vissen op de Bosbaan laat de AHV al zien dat zij deze ontwikkelingen in gang heeft gezet. <

Op zaterdag 15 oktober 2020 streeden ruim 15 jeugdige hengelsporters om de felbegeerde titel AHV Jeugdvis Kampioen 2022. De deelnemers visten een witviswedstrijd in leeftijdscategorieën A (12+ jaar) en B (9 t/m 11 jaar) om het grootste aantal centimeters van de dag bij elkaar te vangen.

TEKST DAAN RIJKEMA

PRIJZENREGEN

BIJ AHV JEUGD

KAMPIOENSCHAPPEN 2022

Het AHV kantoor aan de Beethovenstraat werd na een korte briefing en stekloting ingeruild voor de kade aan de gracht langs het Beatrixpark. Met een vaste hengel, landingsnet, ont-haakmat en goed gevulde goodiebag betraden de deelnemers hun zelf gelote stek. Voor het veilig en eenvoudig onthaken van de vissen ontving iedere deelnemer een hakensteker welke ze onder begeleiding leerden te gebruiken. Na het startsein werd in de eerste minuten al een groot aantal brasems en ruisvoorns gevangen en het ging de ervaren en onervaren deelnemers met hulp van ouders en viscoaches voorspoedig af. De verschillen tussen stekken en skills werden al snel duidelijk en een aantal deelnemers nam deel aan een nek-aan-nek strijd om de punten. Onze ervaren wit-visser Ron stond de deelnemers bij en met zijn ervaring en deskundigheid liepen de vangsten ook aardig op. Binnen vijf minuten werd er telkens weer een vis gevangen.


De deelnemers schroomden niet om van plek te wisselen, zodat iedereen een vis kon vangen. De beloning was immers nodig, aangezien het weer niet meezat. De wedstrijdleiding besloot om de wedstrijd een half uur eerder te beëindigen vanwege de slechte weersomstandigheden. Ondanks het vervroegde einde van de wedstrijd stond de teller bij sommigen al op 10 gevangen vissen en honderden centimeters!

De begeleiders van de deelnemers werden op een lunch getrakteerd en genoten van de passie en gedrevenheid van hun kinderen.

Terug op het AHV kantoor werden alle punten geteld en wachtten de deelnemers en hun ouders in spanning af. Alle deelnemers vingden één of meerdere vissen, waardoor de einduitslag soms dicht bij elkaar lag. Alle deelnemers werden beloond met een medaille en de nummers 1, 2 en 3 gingen naar huis met de Cor de Vijlder bokaal. Tot slot kregen de deelnemers een opgetuigde hengel mee naar huis, zodat zij daar verder mee aan de slag kunnen gaan.

De jeugdcommissie kijkt terug op een zeer geslaagd kampioenschap en feliciteert de winnaars. We hopen een groot aantal deelnemers volgend jaar terug te zien en wensen jullie veel succes met oefenen langs de waterkant!

Met dank aan: Bijdragen van de hengelsportzaken Willem en Rien de Wolf, de enthousiaste vrijwilligers (ook de ouders van een groot aantal deelnemers!).





Jeugdvis Kampioenen 2022 Categorie A (12+ jaar):

1. Paul Ehrler - 154 cm
2. Thomas Kerremans - 113 cm
3. Paul van Houte - 90 cm

Categorie B (9 t/m 11 jaar):

1. Dex Blom - 233 cm
2. Art Kops - 114 cm
3. Noam de Bruijn - 80 cm



TERUG NAAR TOEN

Op maandag 3 oktober werd ik gebeld op het AHV-kantoor door ons lid Ludo Kenter. Hij wilde op donderdag 6 oktober na een periode van 20 jaar weer eens zijn geluk beproeven op de Kweekvijvers van het Amsterdamse Bos en had op de AHV website een kweekvijver vergunning aangevraagd. (De AHV biedt deze mogelijkheid voor haar leden om in de periode van 1 september tot 1 mei tegen betaling van € 15,00 een dagje te kunnen vissen.)

Hij vroeg zich af of hij wel tijdig de beschikking had over de vergunning. Ik stelde hem gerust en na controle heb ik hem de vergunning via email toegezonden zodat hij deze kan tonen via zijn telefoon mocht dat nodig zijn en ik heb hem veel hengelsport plezier toegewenst. Op vrijdag 7 oktober stuurde hij een verslag aan ons over deze toch nog wel bijzondere dag.

Beste AHV,

Op donderdag 6 oktober jl. heb ik een dagje op de Kweekvijver (grote plas), uiteraard met de daarvoor aangeschafte vergunning, mogen vissen. De laatste keer dat ik hier had gevestigd was een kleine 20 jaar geleden met mijn vader. Die dag vingen we zeer gemakkelijk onze vissen waaronder een paar prachtige spiegels. Mijn verwachtingen waren dus hoog. Het weer was fantastisch en de omgeving an sich is puur genieten. De karpers lieten het helaas een beetje afweten. Gelukkig kreeg ik toch een enorme harde run met een schitterende schub als gevolg op de onthaakmat. Ik wilde deze schitterende vis jullie niet onthouden. Hoorde dat er in de afgelopen jaren veel vissterfte is geweest in het bos wat het bestand dus aardig heeft uitgedund maar er zwemmen dus nog schitterende vissen. Wellicht dat ik later in het najaar nogmaals een poging ga wagen. Hartelijk dank voor jullie snelle afwikkeling met het verschaffen van de vergunning.

Met vriendelijke groet,
Ludo Kenter



ZIJN WIJ DAT?



Ben jij een van de gefotografeerde vissers in de rubriek 'Zijn wij dat'? Bel dan even met het AHV kantoor (020 – 626 49 88) om een afspraak te maken voor de overhandiging van je prijs. Mailen kan ook via ahv@ahv.nl. De prijs is een hengelsportcadeaubon beschikbaar gesteld door de Amsterdamse Hengelsport Vereniging. Het kantoor is geopend van maandag t/m vrijdag van 9.00 tot 17.00 uur.



NEDERLANDS TEAM PAKT GOUD TIJDENS WK STREETFISHING IN ZWOLLE

Na een zinderende strijd in Zwolle pakt het Nederlandse team goud tijdens het WK Streetfishing, Oekraïne ging naar huis met de zilveren medaille en Roemenië pakte brons.


In het weekend van 14 en 15 oktober werd het eerste wereldkampioenschap streetfishing gehouden in Zwolle. Tien landen, twintig teams met in totaal veertig deelnemers hebben samen ruim 550 vissen in de scoring app geplaatst. Tot de laatste minuut van de wedstrijd was het een zeer spannende strijd en was het nog niet duidelijk wie er zou winnen. Met slechts een enkele vis kon de winst nog alle kanten op gaan. Uiteindelijk wist Nederland als thuisland de winst zowel individueel als landelijk te pakken. Oekraïne heeft in de landelijke ranking een zeer knappe zilveren medaille weten te verdienen. In een kort interview gaf het Oekraïense team aan dat zij zeer tevreden zijn met het resultaat en erg blij zijn om in Nederland te zijn en even de oorlog te kunnen ontsnappen. Roemenië won de bronzen medaille.

TEKST NATHALIE VAN DEN BERG

NAT TOT OP HET BOT

Je hebt van die dagen!

Wie kent ze niet? Je hebt intens veel zin om te vissen, sterker nog, je hebt het gewoon nodig! Er is ook al een officiële term voor, de vangdrang. Zal dit woord al opgenomen zijn in de Dikke van Dale trouwens? Hoog tijd!



Ik had afgesproken met vismaat John Willems. John is een bekende langs het strand. Ook hij is een grote fan van Het Zoute. Hij vist graag vanaf het strand, ach, John is gek op alles wat met vis en zee te maken heeft en dat maakt hem zo leuk. Als John en ik elkaar weer zien is het altijd heel veel gezelligheid. Er wordt heel erg veel bij gekletst en gelachen, het is ontspannen en we gunnen elkaar de hele wereld. Dat zijn vismatten die je moet koesteren. En ik koester John. Hij vist ook voor de gezelligheid, tsja, dan heb je bij mij gelijk 3 streepjes voor! Zijn lievelingsvis is toch wel de zeebaars. En dat snap ik helemaal. Het is een sterke vis, een mooie vis en een hele smakelijke vis! John geeft workshops in vis fileren en schudt zo 3 geweldige zeebaarsrecepten uit zijn mouw als je hem ernaar vraagt. Heerlijk toch!

John en ik zouden op een maandagochtend het strand van Castricum opduiken. Castricum aan Zee is zijn thuisbasis, een strandje naar zijn hartje. Ik had een paar dagen voor onze geplande strandsessie het weerbericht bekeken en dat zag er prima uit. Ja, een windje maar verder droog en zacht voor de tijd voor het jaar. Daar hou ik van!

Het aas had hij verzorgd en we spraken om 8:00 uur af op de parkeerplaats. De zon duwde de maan opzij en het daglicht scheen over de duinen, dit belooft een perfecte ochtend te worden!

Ik had besloten niet al te veel mee te sjuwen, dus alleen het noodzakelijke. Twee hengels, twee steunen, twee molens, wat werpgewichten en onderlijnen, dikke tralala!

John was, zoals altijd, voorbereid op alles.

Toen we het strand opliepen zagen we links een mooi swinnetje, een bankie, echt een lekker stukje zee dus! We pakten nog een stuk opkomend tij mee en dan vervolgens het afgaande gedeelte. Kijkend naar de zee nam die vangdrang alleen maar nog meer toe, bij mij maar ook bij John!

APENHAAR

John ging voor zeebaars, hij had duidelijk een missie! Zijn onderlijnen en zijn aas (prachtige steekzagers van Engelhart IJmuiden) waren erop geselecteerd. Ik wilde gewoon vis vangen, die zilte lucht in mijn longen, mijn haar in de war gewaaid en mijn koppie leeg. We hadden echter wel weer wat berichten over dat ellendige apenhaar in zee gehoord. Je weet wel, dat vuil wat dan zo in je lijnen gaat hangen... Dat spul waar wij strandvissers echt heel erg verdrietig van worden! Dus we gingen heel voorzichtig eerst maar eens met één hengel van start.

Wat ging de zee tekeer! Er stond meer wind dan ik had verwacht. Gelukkig was het op een maandagochtend, dus de kitesurfers waren er in ieder geval niet! Ik ging voor een zogenaamde jojo onderlijn. Dat is een onderlijn waar je werpgewicht tussen je voorslag en haak schuift. Een soort weegschaal effect. Het voordeel daarvan is dat het gewicht bij een aanbeet tussen de vis en de hengel komt te zitten. De vis lift zelf het gewicht van de bodem en haakt zichzelf vrijwel direct. Dat is het concept van de jojo!

Anyway, met die wind en die stroming moest ik een flink eind naar links gooien om voor mij uit te komen. Klapankers, jup, ook noodzakelijk!

CIRCLE HOOK


John deed mee met de klapankers en gebruikte zijn prachtige onderlijn waar hij al vele zeebaarzen mee op de kant heeft gekregen. Eentje met een lange wapperlijn, voorzien van een extra circle hook. Dat is wel een dingetje en daar heeft hij helemaal gelijk in. Doordat je een extra haak gebruikt kan je je mooie zager perfect presenteren in de zee. Bij het gebruik van een enkele haak verandert het al gauw in een prop. Als je je zager mooi aan de onderkant haakt maar ook aan de bovenkant met de extra circle hook, blijft hij mooi gestrekt! Een andere fijne bijkomstigheid is dat je kans op "hangen" ook vergroot is. John vertelde me dat hij het vaak genoeg heeft meegemaakt dat de zeebaars op de circle hook gehaakt zat.

GENOEG TECHNIEK, VISSEN!

Ons aas lag in het water en het wachten kon beginnen... John had snel een mooie tik op z'n hengel! Het gebonk

wat een zeebaars typeert bleef helaas uit... Maar vis is vis! Hij haalde binnen en ving een prachtige bot. Ze zijn zo lekker mollig deze tijd van het jaar, net als ik hahaha. Maar wat dus te gek was, zo goed als geen apenhaar! Dus hopte, onze twee hengels mochten ook sierlijk in de hengelsteun, de kansen werden verdubbeld en de pret ook.

Er kwam weer van alles voorbij op het strand, blije mensen die met hun hond even een praatje kwamen maken, superfitte boys die na 20 km hardlopen ook nog even een frisse duik in de zee namen, ruiters en fietsers. Op het strand



gebeurt altijd wat. En iedereen is altijd in een goede bui.

Ondertussen had John al twee botten en een zeebaarsje, ik nog niks. Mmm, ja, ik gun hem alle vis maar ik kwam natuurlijk ook naar het strand om van mijn vangdrang af te komen. Het koppie raakte al aardig leeg maar tjee, ik wil toch ook wel een vissie vangen!

Het zeetje trok zich terug, afgaand, da's mijn favorietje. Een onderlijn met 3 korte zijlijntjes en wat kraaltjes, kom maar op met die botten... Ik weet dat ze er zitten!

En hoe lekker is dat, van die onderlijnen waar je op kan bouwen! De botten kwamen de kant op, ha! happiness! John ving ook een bot maar hij ving ook zeebaarzen! Niet





maats maar hij ving ze wel! Ondertussen was het echt wel harder aan het waaien en boven de zee werd het heel erg donker... John zei: ojee, dat wordt regen! Dus ik: Nee joh, waait vast over! Dat zei ik omdat ik dus geen regenkleding had meegenomen. Snugger als ik was, niet meer naar het weerbericht gekeken, niet goed voorbereid. Je voelt hem al aankomen, vang je eindelijk vis, komt die nattigheid uit de lucht storten. Ik heb het nog een uurtje of twee volgehouden maar echt, het water liep inmiddels langs m'n bilnaad... Nat tot op het bot! Maar goed, die heb ik gelukkig ook gevangen haha.

John had nog aas en stond heerlijk droog in zijn pak dus hij bleef. Gelijk had ie. Zou ik ook doen! Met het water in mijn laarzen maar dolgelukkig liet ik John achter op dat mooie strand en ging ik voldaan naar huis.

Een hete douche, de natte zoi over een kachel, een kop thee en een dekentje.

Wat kan het leven toch leuk en heerlijk zijn. Zoveel heeft een mens niet nodig.

Af en toe lekker kunnen vissen, gezondheid en dierbaren om je heen. Dat is het leven lieverds!

Toen ik rozig op de bank zat kreeg ik nog wat foto's van John binnen. Natuurlijk ving hij uiteindelijk zijn maatse zeebaars en daarmee ving hij een hele grote dosis plezier! Ook hij ging met een prethoofd naar huis maar wel pas toen zijn aas op was.

Machtig mooi vind ik dat.

Moraal van dit verhaal? Neem altijd je regenpak mee. Gewoon altijd!

Dikke kus en glitters,
Nat (halie)

RIG TALK

Op stap met
Herman(ator) Sentrop

BUNGY RIG (ELASTIEK RIG)

Deze Bungy of Elastiek Rig is een Rig die vaak het verschil kan maken op dressuurwater. Door elastische spanning blijft de haak veel beter zitten als de karper de haak met kopschudden probeert te lossen. Wel bij deze Rig zwaarder lood gebruiken. De Rig moet zich kunnen strekken op het lood (+/- 100 gram).

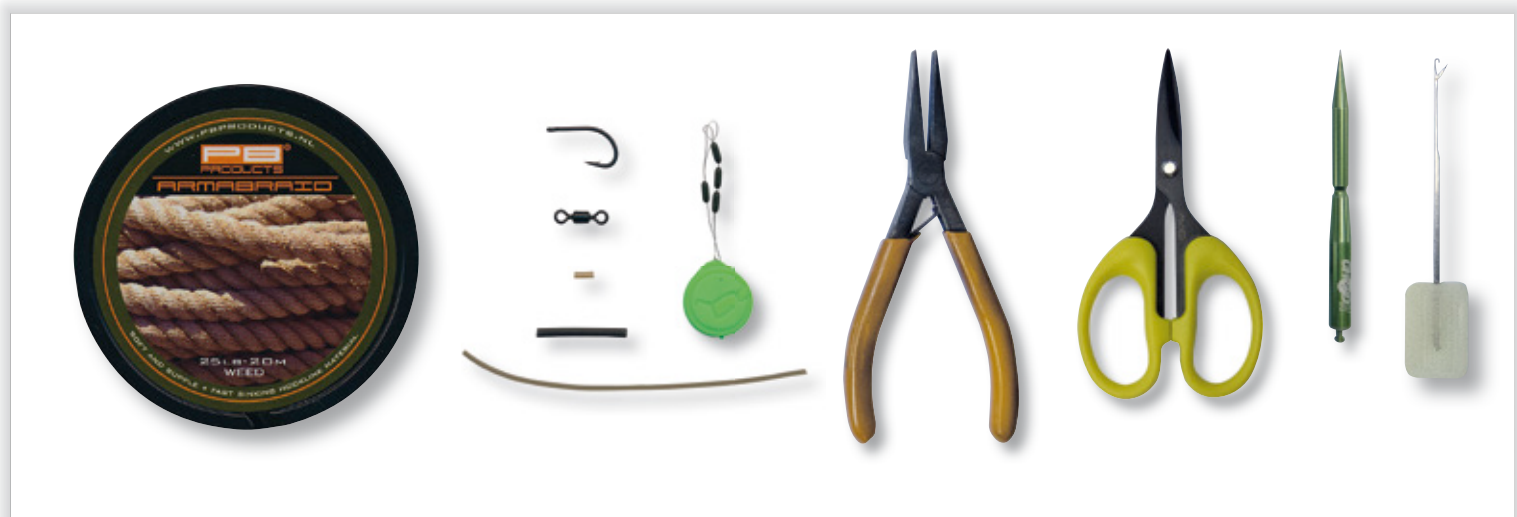
Benodigde materialen:

Schaartje, tangetje, Splicing Needle, Chod-it-Tool, Gevlochten lijn (Armabraid 25lb). Super Strong Hook size 4 of 6, Krimpkous 1.6 mm, klein stukje tube om hair te fixeren, wartel size 8, 10 cm Bungy Elastiek en een Small Sinker van Korda.

1. Knip 40 centimeter gevlochten lijn van de rol en maak een lusje voor de hair
2. Plaats nu een stukje tube op de lijn.
3. Haal je haak door het stukje tube, bepaal de hairlengte en maak vervolgens 5 wikkelingen, No Knotknoop
4. Zet nu het stukje krimpkous (3 mm) over de haak en krimp nu de krimpkous (zie voorbeeld stand krimpkous)
5. Plaats nu een Medium Sinker (Korda) op de gevlochten lijn.
6. Schuif nu voorzichtig 10 centimeter Bungy Elastiek op de Splicing Needle (Cor de Bakker techniek)
7. Zet de Medium Sinker op 3/4 cm achter de krimpkous (dit om de lengte te bepalen voor het rekgedeelte), plaats nu een 8-wartel op 20 centimeter afstand van de Medium Sinker. Je hebt nu de dubbele lengte van de Elastiek Tube (rekgedeelte).
 - Breng nu het elastiek over de Medium Sinker (beetje nat maken de Sinker).
 - Dan breng je het elastiek richting wartel, dan met een doekje (voor het wegglijden met je hand) de tube over de wartel brengen.
 - Tot slot de elastiek tube naar boven brengen (richting haak) op 0,75 cm achter de krimpkous. De Rig is nu klaar.

Ik realiseer mij dat deze Rig wel enige oefening vereist. Succes met het maken van de Rig.





En dan is het ineens winter. Het is 08:00 uur in de ochtend en de zon heeft moeite met doorkomen, maar als dat eenmaal lukt dan ontstaat er een pracht aan kleuren over het water. Met nog halfdichte ogen en slurpend aan een vers bakkie koffie, hijs ik mij ondertussen in mijn waadpak en trek mijn lompe waadschoenen aan. Een passerende man met zijn hond groet mij met een vriendelijke goedemorgen. Hij zal wel denken; "Die vissers zijn echt gek!"

TEKST MARCEL DE RUYTER FOTOGRAFIE DENNIS SCHMITT

EEN WINTER BAARS VERHAAL

Dat vraag ik mij ook iedere keer weer af als ik met mijn waadpak in het water ga staan dat maar enkele graden in temperatuur is. Maar wanneer ik dan weer denk aan de beloning van een dikke stekelridder maakt dat alles weer goed. Vandaag heb ik veel minder spullen mee dan normaal. Soms kan ik niet kiezen tussen al die aasjes, maar ik heb geleerd dat minder vaak meer is. Je vist immers langer door met je aasje en daarbij komt dat je ook gaat leren wanneer je een bepaald aasje het beste in kunt zetten. Ik besluit te beginnen met een ned-rig in de vorm van een kreeftje. Voor extra aantrekkingskracht spuit ik er wat olie op dat de geur heeft van een rivierkreeft. Ik geloof heilig in dit soort smeerseltjes, zeker wanneer je langzaam vist. De vis heeft immers de tijd om reuk en misschien zelfs smaak waar te nemen. Hoe groot het water dan ook wel niet mag zijn, ik ken een paar mosselplaatjes en wat bul-tjes, maar sla ook zeker niet een zandbank over waar nog wat restanten aan planten staan. Vooral in de vroege ochtend en net voor schemer kun je hier heel succesvol zijn. Maar de meeste succes zit toch wel vaak in meters maken, je moet ze vinden en dan lukt het vaak wel om er enkele te vangen.

ZANDBANK

Na dik een half uur te hebben gevist wissel ik een beetje tussen een ned-rig en een ratelplugje. Soms werkt het namelijk erg goed om geheel contra te vissen met iets wat juist veel geluid en beweging genereert, maar dit keer werkt het allebei niet. Ik besluit weer de nodige meters op te schuiven, maar ook hier geeft geen vis thuis. De volgende stek is zo'n ondiepe zandbank en ik besluit deze geconcentreerd uit te vissen. Uiterst langzaam sleep ik mijn ned-rig over de bodem naar mij toe en dan ineens, met nog maar enkele meters voor de hengeltop, voel ik weerstand. Omdat het uiteraard een obstakel kan zijn voel ik eerst even voorzichtig, maar

dit obstakel begint dan toch echt langzaam te zwemmen. Beheerst draai ik de lijn strak, zet ik de haak en voor ik het weet ga ik het gevecht aan met een baars. Oké de eerste is misschien niet van het verwachte kaliber, maar het is er wel één en ook nog eens de eerste van de dag. Mijn ervaring zegt dat dit soort baarzen zelden alleen zijn

Nog niet van het verwachte kaliber, maar de eerste is binnen.



en dat ik dus vlug moet doorvissen om te kijken of er nog eentje te foppen is. Ik maak snel een paar plaatjes van de prachtig gekleurde baars en vis door. Ik werp een beetje rond op verschillende plekken, want als het een schooltje was kunnen ze natuurlijk al een stukje zijn doorgezwoomen. Ik gok goed wanneer ik besluit eens geheel rechts te werpen, want al tijdens het afzinken wordt mijn ned-rig gegrepen. Ik zet de haak en heb ditmaal met een duidelijk grotere vis te maken. Een dikke baars van ver over de veertig centimeter rolt mijn netje in. Omdat ik best ver in het water sta besluit ik met de vis een selfie te nemen in het water zodat deze gelijk weer kan zwemmen. Wat een schitterende vissen zijn het toch ook.

SPELBREKER

Ik besluit door te vissen en vang nog een drietal mooie baarzen en dan breekt de zon compleet door en lijkt het over te zijn. Je verwacht soms dat de zon warmte brengt en dat vissen dit op prijs stellen, maar op de ene of andere manier is de zon vaak de spelbreker. Het water is ook wel erg helder en daarbij komt dat je overdag allerlei ruoerige geluiden hebt en misschien doet dit de vissen niet goed. Ik verplaats mij nog even naar een aantal andere stekken, maar ik besluit dan terug te lopen naar de auto, want daar staat een thermoskannetje met warme koffie te wachten en een brok speculaas. Terwijl ik bij de auto zit en mij opwarm aan de koffie en over het water tuur, vraag ik mijzelf af wat ik misschien wel niet allemaal heb overgeslagen. Ik weet gewoon zeker dat er veel vissen zijn die vrijwel op niets reageren en dat er soms maar hele korte bijtmomenten zijn. Tsjá, en dan moet je er dus wel zijn. In dit geval was het dus niet onverstandig om extra vroeg te beginnen, want met vijf mooie baarzen mag ik mijn handen dichtknijpen. Dat wordt bevestigd wanneer ik twee passerende vissers spreek, want zij hebben geen enkele aanbeet gehad.

NAGENIETEN

Na de koffie, koek en lunch voel ik mij als herboren en vind ik de kracht om er nog een paar uurtjes door te gaan. Maar wat ik ook probeer, succes blijft uit. Het was een lange koude dag en ondanks het feit dat ik maar een handjevol baarzen heb gevangen, voel ik mij meer dan voldaan. De natuur is prachtig en ik heb zowel de opkomende als ondergaande zon voorbij zien komen. Nu snel naar huis en op de bank met een bokbiertje nagenieten en kijken of ik de inspiratie vind om dit in een verhaal te verwerken. Ik hoop dat je nu ook de smaak te pakken hebt. ◀



VISSEN voor KIDS

Hoi AHV VISKID,

De winter doet zijn intrede en het wordt steeds kouder langs de waterkant. Hoe zorg jij ervoor dat je er warm bij zit deze winter? De vissen hebben daar zo hun trucjes voor. Zo zijn ze een stuk minder actief en zoeken ze hun overwinteringsplekjes op. Dat wil natuurlijk niet zeggen dat ze niet te vangen zijn. Op voorn vissen kan in de winter bijvoorbeeld heel goed in de haven. Hoe je dat doet laat ik je vandaag zien in VISSEN voor KIDS.

Veel lees- en visplezier!



DOEN ZE DAT ZO?!

Vissen op voorns kan in de winter heel leuk zijn. De vissen zijn vaak een stuk groter en liggen vaak op plekken waar het warm is te wachten. Een van die

plekken zijn jachthavens waar boten het water een stukje warmer maken. Op de bodem vissen is hierbij belangrijk. Hoe je zorgt dat je dat doet met een peilgewichtje lees je hier!


Stap 1: Optuigen

Maak je hengel klaar en zorg dat je dobber op minimaal 80 cm van je haakje staat. Als je met een vaste hengel met kikkertjes vist, zorg dan dat je de hengel zo optuigt dat de haak op ongeveer 3/4 van de hengellenge komt.



Stap 2: Peilen


Neem een simpel peilgewichtje. Eentje met kurk in de onderkant is het makkelijkste. Je kan je haakpunt hier nadat je het haakje door het oogje hebt gehaald inprikken, waardoor deze goed blijft zitten. Schiet je dobber onder water? Schuif je dobber dan een stuk omhoog, en peil opnieuw. Doe dit net zo lang tot het topje van je dobber net boven water staat. Lig je al op de bodem en ligt je dobber plat? Schuif deze dan een stukje omlaag!



Zo peil je een dobber uit!

Stap 3: Vissen!

Je vist nu precies op de bodem. Gooi een balletje lokvoer op je stek en prik een paar maden op de haak. Nu nog vangen!



Ook in de gracht kunnen voorns groot worden!

Wist je dat...

...voorns wel meer dan 40cm kunnen worden? De grootste ruisvoorn die ooit in Nederland is gevangen was 48cm! Ook in de gracht achter het huis kunnen voorns een lengte van wel 30 cm bereiken!

...er twee soorten voorns het meeste voorkomen? Dit zijn de blanken ruisvoorn. Je kan de ruisvoorn herkennen aan de bovenstandige bek.

...je met de AHV Jeugdvergunning gratis met 1 hengel op voorn mag vissen? Kijk op onze website voor meer informatie!





Aas voor Wintervoorns

In de winter wil je graag dat je aas opvalt. Vissen zijn namelijk een stuk minder actief op zoek naar voedsel en willen voedsel dat ze snel voedt. Goed als je aas opvalt door het bijvoorbeeld te laten bewegen! Met welke soorten aas krijg je dat voor elkaar?

Maden

Voor sommige mensen de schrik van hun leven, maar voor de voorns in de winter een snack die ze niet snel kunnen laten liggen. Prik er een paar op de haak en doe er een klein handje van door het voer. Kans dat je snel vangt! Valt je stek stil? Gooi dan eens een klein handje met alleen maden op je dobber!

Mestpier Casters

Deze wormen zijn vaak wat zachter en kleiner dan normale dauwpieren of regenwormen. Combineer ze met een made op de haak en je hebt een onweerstaanbaar haakaasje!

Wil je in de winter gericht op witvis vissen en de baarzen achterwege laten? Ga dan eens met verpopte maden (casters) vissen! Deze laten de baarzen vaak liggen, omdat ze niet meer bewegen.



Een "cocktail" van de aassoorten op de haak zal je al snel wat grotere vissen opleveren!

Vind de juiste Vis!

Ook tijdens de AHV Jeugdkampioenschappen werden diverse soorten vissen gevangen. Kan jij de juiste vissoorten met de juiste foto verbinden?



BAARS RUISVOORN BRASEEM



VOORNTJES TIKKEN

TEKST & FOTOGRAFIE GIJS NEDERLOF

30

Veel sportvissers zijn, toen ze jong waren, begonnen met het vissen op voortjes. Voor deze visserij heb je geen 13-meterhengel nodig, geen emmers met lokvoer en ook geen bakken met haakaas. Bij de visserij op voorns draait het vooral op het zo simpel mogelijk houden van je uitrusting. Ga geen moeilijk toeren uithalen als je een middagje op voorns gaat vissen. Veel viswateren zitten overigens vol met voorn. Je kunt ze eigenlijk overal wel vangen.

Als ik richting waterkant ga om een dagje voortjes te tikken, dan houd ik mijn uitrusting zo simpel mogelijk. Een paar soepele hengeltjes variërend in lengte van drie tot en met vijf meter, voorzien van een tuigje met slanke dobbertjes die maximaal 0,6 gram zwaar zijn, is vaak al voldoende. De tuigjes bevestig ik vrij simpel aan een Stonfo connector die vastgelijmd zit op de top van de hengel. Geen elastiek in de top omdat dit bij deze visserij niet nodig is. Hoofdlijn 0,10 mm en onderlijntjes van 0,08 mm dik. Dit is mijn uitrusting als ik voortjes verwacht tot een centimeter of tien. Als de voorn wat groter is, dan pas ik mijn hoofd- en onderlijn hierop aan. Het kan dus best zo zijn dat ik met tuigjes aan de slag ga van 0,16 of soms zelf nog zwaarder, 0,18 mm. Bij de haakjes is het belangrijk om te kiezen voor langstelige haakjes variërend van haakmaat 18 tot en met haakmaat 22. Langstelige haken hebben als grote voordeel dat je de vis veel gemakkelijker kunt onthaken.

LOKVOER

Ik neem een bakje lokvoer mee dat net nat genoeg gemaakt is zodat het wat kleefkracht heeft. Even bevochtigen en door de zeef halen en het is klaar om ingezet te worden. Belangrijk is dat je er geen voerballeten van maakt. Voorn zwemt immers vaak rond in de hogere waterlagen en dat betekent dat je lokvoer eigenlijk vanaf het moment dat het in het water valt moet gaan werken. Ik pak een 'flufje' lokvoer tussen duim, wijs- en middelvinger en blijf dit eigenlijk constant bijvoeren op de plek waar ik vis.

Voorn kun je vaak in alle waterlagen vinden die je bevest. Als het water twee meter diep is, is het zaak om de juiste hoogte te vinden waarin de voorn rondzwemt. Eerst peil ik mijn tuigje zo uit dat de haak net aan de grond staat. Met een marker zet ik op mijn hengel een streepje zodat ik altijd de 'staandehaakdiepte' snel en makkelijk terug kan vinden. Nu kan ik al vissend met de dobber gaan schuiven, net zolang tot ik de diepte heb gevonden waarop de voorn aast.

TIJD KOST VIS

Mijn aastafel is superklein en bestaat voornamelijk uit pinkies en/of maden. Ook heb ik vaak wat casters en wat voerhennep meegenomen. Pinkies gebruik ik voor voorntjes onder de tien centimeter. Als de aanwezige voorns groter zijn, ga ik al snel over op maden. De pinkies

en de maden haal ik een paar dagen voor de sessie alvast uit de koelkast. De reden hiervan is dat ze dan verouderen en steviger worden zodat ze langer op de haak blijven zitten waardoor ik meerdere vissen met hetzelfde haakaas kan vangen. Vooral tijdens wedstrijden is dit een factor van belang. Tijd kost vis. Des te meer tijd jij bezig bent met het opnieuw beaizen van je haak, des te minder vis je vangt. Door de pinkies eerder uit de koelkast te halen heb je waarschijnlijk straks ook de beschikking over gecasterde pinkies en die kunnen een welkome haakaas afwisseling zijn als de vis niet zo goed aast op pinkies en of maden.

Het vissen zelf is nu nog een kwestie van gewoon beginnen. Prik een pinkie op de haak, dit kan door de kop of door de staart, en zorg ervoor dat deze zich nog goed kan bewegen. Beweging

triggert de rondzwemmende voorn om toe te happen. 's Winters zijn er overigens sportvissers die een pinkie warm houden tussen de lippen. Ik moet er niet aan denken, maar het kan een optie zijn. Voer een flufje lokvoer en ga vissen. Blijf tijdens het vissen een keer of vier per minuut een flufje lokvoer bijgooien en probeer uit te vinden op welke diepte de vis rondzwemt. Pas je visdiepte aan door je dobber naar beneden te schuiven. Op die manier kun je de volledige waterkolom afvissen op zoek naar de diepte waar de voorn zich ophoudt.

BLIJVEN VOEREN LOONT

Blijf tijdens je vissessie constant een flufje lokvoer bijgooien. Voorn is een beweeglijk visje en blijft alleen op je voerstek als je constant wat bijgoot. Als de beten afnemen, probeer dan een ander aasje. Kan best zijn dat ze het op casters beters doen dan op maden of pinkies. Als je op deze manier aan de slag gaat kan het haast niet mislukken. Als witvisser kun je zo in grachten, binnenhavens en watertjes binnen je woonplaats een schitterende vissessie beleven.

En vergeet niet om je VISpas en een schepnet mee te nemen. Je zal niet de eerste zijn die er ineens een rondzwemmende brasem aankrijgt en geen schepnet bij zich heeft.

Veel succes.



Jawel, er is weer een deel af van het Visplan Amsterdam! Dit deel gaat over de Stadsparken, alles in samenhang met de pachtovereenkomst die de AHV in 2018 heeft gesloten met de Gemeente Amsterdam. Misschien kunnen jullie je het nog wel herinneren, in 2019 zijn we daarmee begonnen met het Visplan Amsterdam Nieuw-West (zie *VISSEN Magazine 1, 2020*). Daarna bleek al snel dat de aanpak per stadsdeel toch niet de meest handige was en zijn we overgestapt naar de aanpak per watersysteem. Dat resulteerde in het Visplan Amsterdam Boezemwateren en Diepe Wateren. Dat plan is in november 2021 aan de Gemeente overhandigd (zie *VISSEN Magazine 1, 2022*). Het laatste deel van deze serie zal het Visplan Stadswateren worden, wat waarschijnlijk in het najaar van 2023 afgerond zal worden, zie onderstaande tabel.



de stadsparken **VISPLAN** **AMSTERDAM**

TEKST & FOTOGRAFIE BART VAN ITERSON

PERIODE	ACTIVITEIT
<input checked="" type="checkbox"/> Zomer 2021	veldinventarisaties boezemwater, diep water en zo mogelijk al stadsparken.
<input checked="" type="checkbox"/> Najaar 2021	visplan/factsheets Boezemwateren en Diepe wateren
<input checked="" type="checkbox"/> Winter 2021/22	visserijkundige onderzoeken Stadsparken
<input checked="" type="checkbox"/> Zomer 2022	veldinventarisaties stadsparken afronden, stadswateren
<input checked="" type="checkbox"/> Najaar 2022	visplan/factsheets Stadsparken
<input type="checkbox"/> Winter 2022/23	visserijkundige onderzoeken stadswateren
<input type="checkbox"/> Zomer 2023	afronden veldinventarisaties stadswateren
<input type="checkbox"/> Winter 2023	visplan/factsheets Stadswateren

Maar nu dus het Visplan Stadsparken. Hoe komt een water in dit deelplan terecht? Vrij simpel gezegd, als het water in een stadspark ligt. Dus als de omgeving een duidelijke recreatieve functie heeft, groen (liever blauw...) in de stad. Het gaat er dus niet direct om of je er al of niet een parkvergunning nodig hebt, al is dat voor een groot deel van de stadsparken wel vereist. Er zijn ook nog allerlei uitzonderingen of op zijn minst

grensgevallen. Zo is ook de Bosbaan in dit Visplan opgenomen. Maar om dat nou een parkvijver te noemen? Tja, dat geldt dus voor het hele Amsterdamse Bos. Het heeft nou eenmaal een recreatieve functie en is daarom groen ingericht. Met veel bomen.

PROBLEEMVERZORGERS

Bomen zijn over het algemeen de grootste probleemverzoorgers in de Stadsparken. Begrijp me nu niet verkeerd, ik heb niets tegen bomen en ik kan er ook echt wel van genieten om in een mooie groene omgeving te zitten vissen in plaats van tussen de huizenblokken. Maar bomen hebben wel een groot effect op de waterkwaliteit. Ze verliezen namelijk jaarlijks hun blad.

Veruit de meeste bomen in de stadsparken zijn loofbomen. En al dat blad, of in ieder geval een groot deel, komt in het water terecht en zorgt via decompositie voor een jaarlijks dikker wordende baggerlaag. Oorzaak, gevolg, die dikker baggerlaag is wat we in veel stadsparken zijn tegengekomen en wat tot ellendig lage zuurstofgehalten en vissterftes leidt. En Botulisme. Uiteraard wordt dit probleem in het visplan besproken en



stadsparken: Amstelpark, Erasmuspark, Flevopark, Noorderpark, Oosterpark, Sarphatipark, Westerpark, Vondelpark en Park Frankendael. Waarbij opgemerkt dat de laatste twee aanzienlijk groter zijn en daardoor wat meer kunnen hebben.



Gelukkig zijn er ook parkwateren waar veel minder problemen spelen en die soms zelfs gewoon een goede waterkwaliteit kennen, zoals Beatrixpark, Brettenzone, Lutkemeerpolder en Volgermeerpolder. Vooral die laatste is opmerkelijk omdat de naam bij iedereen haast wel alarmbellen zal doen afgaan. Toch is deze voormalige vuilstort (met zwaar verontreinigde grond!) dusdanig aangepakt dat het eigenlijk een heel mooi watersysteem is geworden. Let wel op dat je alleen in de hoofdtocht mag vissen en niet in de zogenoemde Sawahs.

toegelicht, inclusief de beste optie: baggeren. Zoals dat 30 jaar geleden ook al in alle visplannen is geschreven. We weten allemaal wat ervan terecht is gekomen. Om die reden heb ik een suggestie opgenomen die ik via Sportvisserij Nederland tegenkwam, het bekrijten van een water.

SYMPTOOMBESTRIJDING

In kleine watersystemen zou je de baggerlaag kunnen bestrijden met het strooien van krijt. Speciaal krijt is daarvoor nodig, het wordt ook wel op commercials toegepast. Natuurlijk is dit een symptoombestrijding en daarom eigenlijk geen goede oplossing, maar heel misschien kan dit op de kleinste parkvijvers toch voor een klein succes zorgen. Dit is echt iets om met Waternet nader te bestuderen en wie weet. Welke zijn in het kort de probleemgevallen onder de



factsheets staan ook (voor zover voorradig) verkorte overzichten van de visserijkundige onderzoeken genoemd. Toekomstmuziek, net zoals het laatste deel in deze serie: Visplan Stadswateren. Eerst even bijkomen van deze klus, het Visplan Stadsparken is gereed en gaat binnenkort naar de Gemeente Amsterdam!

TOEKOMSTMUZIEK

Tot zover dus het Visplan Stadsparken. Er wordt momenteel gewerkt aan het idee om alle factsheets te publiceren, zodat iedereen die in een specifiek watersysteem geïnteresseerd is, de betreffende factsheet kan raadplegen. Dit is ook op de ledenraadsvergadering ter sprake gekomen en kan interessant zijn. In de





Om de leden op de hoogte te houden van de activiteiten van de karpercommissie (kacie) is in ons **VISSEN**-magazine een hoek ingericht speciaal voor de karpercommissie.



DE DRIE DAAGSE SLOTTERPLAS KARPER-KOPPEL WEDSTRIJD 2022

In het weekend van 9 t/m 11 september vond de jaarlijkse driedaagse Slotterplas karper-koppel wedstrijd weer plaats. Een wedstrijd die bekend staat als een hoop gezelligheid maar weinig vangsten. De Slotterplas is namelijk geen makkelijk water. Door de grootte van het water en de vele diepte verschillen hebben veel factoren invloed op het wel of niet vangen van een karper. Het moet dus allemaal maar net meezitten. Toch gingen 22 deelnemers verdeeld over 11 stekken vol goede moed de strijd aan om de wedstrijd te gaan winnen.

TEKST & FOTOGRAFIE JORDY KUIJPER

Een week voordat de wedstrijd begint vindt de stek loting plaats. De deelnemers verzamelen zich dan op het AHV-landje en onder het genot van een bak koffie en een koek worden de deelnemers verwelkomd. De wedstrijdleiding, bestaande uit Jordy Kuijper, Twan Braas en Dustin Verheijen, stelt zich voor en legt de reglementen uit. Dan is het tijd voor het spannendste moment, de loting van de stekken. Iedereen heeft wel een voorkeur en met trillende handjes loten de koppels één voor één hun stek. Zodra de stekken bekend zijn onder de deelnemers kunnen de voorbereidingen beginnen. Dit geeft de deelnemers de tijd om hun stek goed in kaart te brengen en eventueel alvast te voorzien van wat voer. Het vangen van een karper is niet altijd even gemakkelijk. Daar is soms wat extra moeite voor nodig.

DE START

Het is vrijdagmiddag en de wedstrijdleiding is druk bezig met alle goodiebags voor de deelnemers klaar te leggen. In de goodiebag zit onder andere een mooi sample pakket van Boezem Baits, loodvrij lood en wat lekkers voor de deelnemers. In de tussentijd zijn de meeste deelnemers al gearriveerd op hun stek. De oevers van de Slotterplas raken voorzien van groene tenten die bemand worden door mannen in camouflagekleding.

Om 17.00 uur klinkt vanaf de landtong het startsignaal en is de AHV 3-daagse Slotterplas karperkoppel wedstrijd





2022 officieel van start gegaan! Je ziet al direct de verschillende methodes die gehanteerd worden, de ene deelnemer vaart secuur zijn hengels uit en de ander werpt snel een hengel in.

DIRECT RESULTAAT

Een hengel snel inwerpen brengt de mannen van stek 3 al snel resultaat op. De wedstrijd is nog geen uur oud en de eer-

goed loskomt. Dat blijkt wel, want in de nacht komen er meerdere karpers op de kant. Waaronder een mooie spiegelkarpers voor Jan en Jaap van stek 4. De mannen van stek 3 geven niet zomaar hun eerste plaats af. Door nogmaals 3 karpers te vangen verstevigen Edgar en Jeroen hun nummer 1 positie en lijken bijna onverslaanbaar. De wedstrijd duurt echter nog 2 dagen dus er kan nog van alles gebeuren.

EERSTE SLOTERPLAS KARPERS

Het is 9.00 uur in de ochtend als de telefoon van de wedstrijdleiding weer klinkt. Nog moe van de nacht ervoor



ste karpers wordt al gemeld. Het is Edgar die de wedstrijdleiding belt en het over een grote schub heeft. Aangekomen op de stek weegt de wedstrijdleiding de karpers en noteert een gewicht van maar liefst 19,5 kg. Een mooiere start van de wedstrijd is er niet! Gevangen op de Cherry Bomb van Hengelsport Willem vertelt de vanger Jeroen vol trots. Een gouden bol blijft achteraf.

Rond 22.00 uur klinkt de telefoon van de wedstrijdleiding op het AHV-landje. Het zijn Mark en Marcus van stek 1 die een prachtige two-tone schub hebben gevangen. De strijd om de eerste plaats is begonnen!

In de nacht slaat het weer om en begint het te regenen. De vele regenbuien zorgen ervoor dat de karpers

springen de mannen op hun fiets richting stek 8. Daar aangekomen staan Jeffrey en Dylan met een grote glimlach. Jeffrey weet een grote oude schub te vangen van maar liefst 14 kg. Het is zijn eerste Slotterplas karpers en vol trots poseert hij met de schubkarpers voor de camera. Deze vangst is direct goed genoeg voor een tweede plek! ➤





➤ Zaterdag overdag blijft het stil met de vangsten. Het is prachtig weer en de zon schijnt volop. De deelnemers worden voorzien van een lekkere bak soep en iedereen gaat vol goede moed de laatste nacht in.

Echter het kalme en zonnige weer van overdag heeft de karpers passief gemaakt. De brasems daarentegen niet en de een na de andere houdt de deelnemers wakker. Met de vangsten van karpers blijft het akelig stil. Toch lukt het Edgar en Jeroen van stek 3 nog een spiegelkarper te vangen. De eerste plek lijkt hiermee een feit.

Het is zondagmiddag 12.00 uur als het eindsignaal over de Sloterplas klinkt. De AHV 3-daagse Sloterplas karperskoppel wedstrijd 2022 is geëindigd. De deelnemers verzamelen zich op het AHV landje en onder het genot van een broodje bal praten de deelnemers nog wat na over de wedstrijd. Als iedereen aanwezig is kan de prijsuitreiking beginnen.

WINNAARS

Na de eerste nacht waren ze eigenlijk al bijna niet meer in te halen. Uiteindelijk wisten de mannen van stek 3 een totaalgewicht aan karpers van maar liefst 56,54 kg te vangen. Dit maakt Jeroen de Boer en Edgar Westland tot de winnaars van de wedstrijd.

De tweede prijs gaat naar Jeffrey Looij en Dylan de Vijlder met een totaalgewicht van 14,01 kg. De derde prijs gaat naar Jan v.d. Beld en Jaap Que met een totaalgewicht van 9,53 kg.

De wedstrijd wordt afgesloten met een grote tombola met voor elke deelnemer een prijs. Er staat een tafel vol met prachtige prijzen zoals een rubberboot, karpernet, boilie pakketten, tassen en nog veel meer. De prijzen worden mogelijk gemaakt door de merken Raptorboats,

Pole Position, Boezem Baits en Pioneer Baits. Ook onze Amsterdamse winkeliers Rien de Wolf B.V. en Hengelsport Willem sponsoren weer superprijzen.

Alle sponsoren worden daarom ook hartelijk bedankt voor de samenwerking. Ook alle deelnemers bedankt voor jullie deelname en de wedstrijdleiding voor alle hulp. Tot de volgende wedstrijd!



TEKST RICK, TWAN & JORIS

MELDEN: *lol of bittere noodzaak?*

We hebben het hier natuurlijk over het melden van karpers en dan vooral van spiegelkarpers. Voor sommigen een gewoonte, voor anderen zelfs een passie, maar helaas is er een grote groep die het niet nodig vindt, te veel gedoe vindt of er gewoon te groot voor is. Dat laatste kan natuurlijk en doet matchers direct beseffen hoe klein zij eigenlijk zijn...

Laten we hier even de voordelen van het melden op een rijtje zetten:

- Als melder krijg je iets te horen over de herkomst en geschiedenis van je vangst.
- Het geeft ons als karperscommissie inzicht in de ontwikkeling van karpersbestanden.
- Inzicht in wat de beste karpers zijn qua formaat en type om uit te zetten.
- Betreft melders bij het gevoerde uitzetbeleid.

KRIMP EN ONDERHOUD

Het belang van melden ervaren we als karperscommissie aan den lijve. Elk jaar maken we namelijk voor karpers een uitzetprogramma voor AHV-wateren die in aanmerking komen voor een onderhoudsuitzetting. Onderhoudsuitzettingen houden karpersbestanden niet alleen op het gewenste peil, maar maken de bestanden ook gevarieerder.

Voor ons is het heel belangrijk dat we weten wat we doen en hoeveel karpers er ongeveer rondzwemmen in een wa-

ter. Niet alleen voor onszelf is het van belang maar ook voor de verantwoordelijke waterbeheerder die onze onderhoudsuitzettingen hooguit gedogen mits het totale bestand aan karpers niet stijgt. Dat is in het algemeen geen probleem. Als gevolg van natuurlijke sterfte door ouderdom en door de teruggelopen natuurlijke aanwas van karpers krimpen de meeste bestanden. Met het

uitzetten van kleine aantallen kwalitatief goede en ook mooie karpers; spiegelkarpers, rijenkarpers, hoge edelschubs, snelgroeiers en langgroeiers verzachten we die krimp in veel wateren. Zolang de AHV hard kan (blijven) maken dat wij de karpersstand niet kunstmatig aan het opkrikken zijn mogen we hopen dat we dit verantwoordelijke beheer kunnen continueren.

MELDEN ALS HULP

Wij hebben voor elk water dat op onze lijst verschijnt voldoende gegevens nodig over de visstand in het algemeen en de karpersstand in het bijzonder. Zonder meldingen van karpervissers tasten we al snel in het duister en is het logisch dat we zo'n water niet in de lijst van potentiële uitzetwateren opnemen. Dat is niet alleen een check hoe het gaat met de karpersstand, maar ook een check of het wel zinvol is ergens karpers uit te zetten. Want vergeet niet dat karpers uitzetten geen enkel ander doel dient dan het plezier van ons karpervissers!

Dus als je al geen trouwe melder bent: probeer het eens en kijk of het je bevalt. Wij zijn er met z'n allen bij gebaat! ◀



Gemakkelijk en betrouwbaar spiegelkarpers melden

Waarom?

- Feedback over de herkomst van je vangst
- Steentje bijdragen aan mooie karpersbestanden
- Melden was nog nooit zo gemakkelijk!

Waar?

- Bij de Matching Community en/of aangesloten SKP's
- Per handige webapp: skp.karpersbeheer.nl/
- Per e-mail naar spiegelkarpersmelden@outlook.com

Hoe en wat?

- Vang een spiegelkarpers in openbaar water
- Fotografeer de (linker)flank
- Noteer (bij voorkeur) lengte en geslacht
- Geef een indicatie van de vangstlocatie

Spelregels Matching Community

- Stelbescherming gegarandeerd
- Persoonlijke benadering
- Geen ongevraagde publiciteit

Scan de code voor de webapp!

Uitgever: Waterschapswaardering
Waterbouw/Karpersbeheer

VEERTIGER OP DE BOSBAAN!

TEKST MARK RUYZENDAAL



Na een lange periode werd het weer eens tijd voor een nachtje Bosbaan. De lijnen waren er gedeeltelijk uit dus het kon weer. Ik ging met volle moed al vroeg op de zaterdag die kant op. Eenmaal aangekomen heb ik eerst even gekeken wie er verder al zaten en waar. Ik zag dat Peter de Ruiters al aanwezig was met zijn maatje Dick. Na even gezellig bijkletsen ben ik verderop gaan zitten en heb de bivvy opgezet en gekeken welke aanpak ik dit keer zou doen.

Het idee kwam op om onze beste bol in te zetten, namelijk die van Crafty

catcher King Prawn. Deze bol doet het echt altijd en overal goed, instant met een kapje pop up erop, uitgebalanceerd en een PVA zakje met wat gecrushte boilies erbij en wat hennep.

Ik hoorde van Peter dat de vangsten wat matig waren de laatste tijd en dat je toch wat meer je best moest doen en zoeken naar de karper. Zogezegd, zo gedaan, ben ik eerst gaan kijken waar ik eventueel wat zag draaien. Helaas niets gevonden dus uiteindelijk gekozen voor de meest voor de hand liggende strategie om een hengel voor de kant te leggen, een in het midden en een tegen de lijn aan met de slip dicht.

De hele dag bleef het rustig maar om 22:00 werd ik wakker gemaakt door een trage piep... Bij aankomen van de hengel zag ik dat er wel iets bij zat maar geen volle run, integendeel, ineens viel de lijn helemaal slap en dat was voor mij het teken dat ie naar mij toe kwam.

Ik pakte de hengel op en voelde meteen flink gewicht wat uiteindelijk een beste dril werd van een minuut of tien waarna ik hem uiteindelijk kon scheppen. Ik zag dat ie best groot was en schatte hem op z'n 15 kilo. Omdat ik alleen was belde ik Peter wakker, want die sliep al, maar kwam meteen aanrennen om een foto te maken. We haalden hem uit het water en deden de spiegel in de sling en de weegklok eraan... exact 20 kilo zegt Peet! Ik geloofde hem niet maar na nog een keer wegen bleek hij inderdaad 20 kilo te zijn. Ik moest hem op mijn knie laten rusten zodat hij wat rustiger werd. Onwijs mooie vis en super dril gehad. ◀

AHV Karperavond



7TH
EDITION

18 FEBRUARI 2023

Deuren openen om 18:00
Korte lezing karper commissie 19:30
Lezing Geert Ooms vanaf 20:00

TOMBOLA

Maak kans op onder andere
een Raptor 185XLT Airdeck



MET GEERT OOMS



Sporting Martinus
Amsterdamse weg 247
1181 GZ Amstelveen

Het was een behoorlijk taai terugmeldweekend voor veel deelnemers. De zomereditie bracht voor het AHV-SKP 29 matches op en nu slechts 14 gematchte spiegelkarpers. Er kwamen opvallend veel verwilderde schubkarpers bij deze en gene op de mat. Vooral op de Amstelboezem. Maar gelukkig toch wel weer wat bijzondere meldingen van verschillende wateren.



UITSLAG HERFSTEDITIE 2022 SKP-AHV TERUGMELD WEDSTRIJD



Een bijzondere vangst was er voor Tim Gerritsen die weer van ver buiten onze regio kwam om mee te doen met de AHV-SKP terugmeldwedstrijd. Hij bracht een Vallkenswaard klapstaart uit 1999 op de mat. Een vis die al veel van de wereld zag maar steeds weer terugkeert naar de uitzetomgeving. Grappig is dat deze zelfde spiegel bij het terugmeldweekend 2015 ook al goed was voor drie punten en toen werd gevangen in het IJmeer bij Muiden! De grootst gemelde AHV-projectspiegel van het weekend was dit keer voor René Schouten, een bekende Villedonner uit 2011 die nu alweer 19,5 kg op de schaal bracht! Maar de Tsjechische spiegel van Joyce Zweers maakte ook indruk.

UITSLAG VAN DE HERFSTEDITIE

Over de uitslag van de herfsteditie hoeven we niet moeilijk te doen: dat wordt Niels de Jong! Met 5 gematchte spiegels van open water is hij ook kandidaat voor het winnen van de BVK-trofee. Het zou toch mooi zijn voor ons SKP van de AHV als we die trofee weer in ons midden kunnen houden! Niels wist maar liefst twee niet eerder gemelde spiegelkarpers te vangen; een Tsjech 2015 en een EDKO 2016.

Hoewel de zomer- en de herfstedities twee aparte wedstrijden zijn, zijn er ook prijzen voor de opgetelde resultaten van deze twee edities. Dat klassement werd onverwacht nog een nek-aan-nek-race! Edwin Oosthoek leek die titel

makkelijk te gaan opeisen met 16 punten van de zomereditie, maar de herfsteditie verliep totaal anders. Edwin ving niet meer dan twee schubs, mocht zich wel troosten met een schubkarper van ruim 100 cm maar verloor alsnog het totaalklassement van Fons Gijtenbeek die met relatief korte sessies op de Amstelboezem bij beide edities uitstekend scoorde. Ook Niels de Jong kwam alsnog langszij met z'n bijzondere score. <

DE VOORLOPIGE UITSLAG VAN DE HERFSTEDITIE

1. Niels de Jong	5 keer match (AHV-spiegels) Rijnlands Boezem	15 punten
2. Fons Gijtenbeek	2 keer match Amstelboezem	6 punten
3. Sander Kunst	2 keer match Rijnlands boezem	6 punten
4. Tim Gerritsen	1 keer match plus 1 original Amstelboezem	4 punten
5. Rene Schouten	1 keer match Amstelboezem	3 punten
6. Joyce Zweers	1 keer match van afgesloten water	2 punten
7. Jeffrey Looij	1 keer match van afgesloten water	2 punten
8. Andre Steffen	1 keer original van afgesloten water	1 punt

TOP 3 TOTAALKLASSEMENT AHV SKP TERUGMELD WEEKEND 2022

1. Fons Gijtenbeek	6 keer match van Amstelboezem	18 punten
2. Niels de Jong	5 keer match van Rijnlands boezem en 2 ongematcht	17 punten
3. Edwin Oosthoek	8 AHV-projectspiegels afgesloten water	16 punten

De prijsuitreiking zal plaatsvinden tijdens de SKP-avond waarvan we de datum later bekend maken. We willen alle deelnemers graag bedanken voor hun meldingen en de leuke berichten op onze Facebook pagina!



Knopenpraat

de verbindende factor in beeld

TEKST & ILLUSTRATIES SJOERD SCHRASSEN

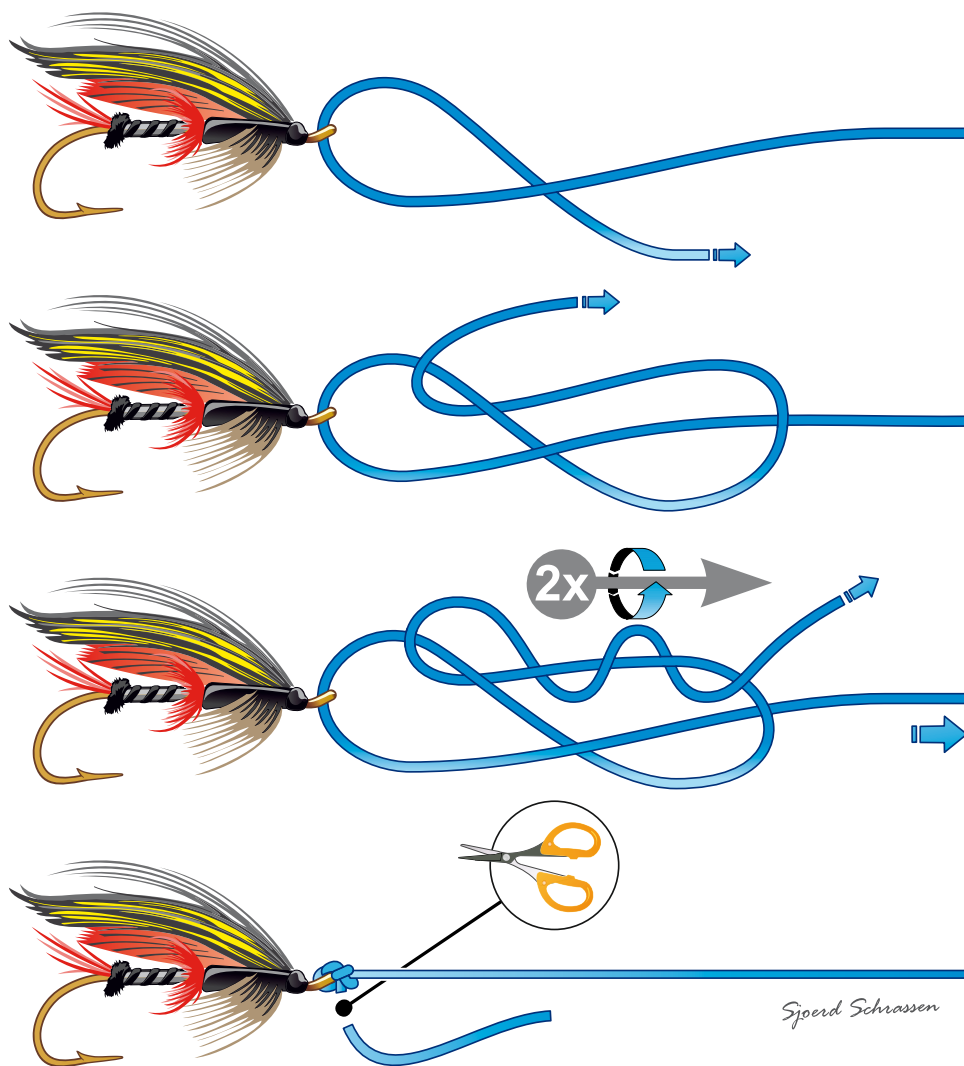
Bij alle disciplines binnen de hengelsport zijn er vele verschillen. Drie factoren zijn echter bij iedere tak aanwezig: Lijn, Haak en ... Knoop. Zonder deze drie is het zelfs voor de beste sportvisser nagenoeg onmogelijk een vis te vangen. Laten we één van deze drie noodzakelijke onderdelen eens nader onder de loep nemen: 'De Knoop'.

Als je mag opgroeien in Green Mountain National Forest in de Verenigde staten en je bent gek van sportvissen dan zit je goed. Eindeloos veel beekjes, meren en stroompjes waar bijvoorbeeld de forel en zalm graag gebruik van maken. Dit overkwam ongeveer 180 jaar geleden de heer Charles F. Orvis. Gelukkig voor ons deed hij veel meer als alleen vissen. Charles is bijvoorbeeld de

uitvinder van de Orvis 1874 patenthaspel, de eerste versie van de vliegvisreel zoals we die vandaag de dag nog steeds kennen. Daarnaast maakte hij van zijn hobby zijn werk en opende een winkeltje in Manchester in de staat Vermont, USA. Het tot op de dag van vandaag bekende hengelsportconcern Orvis was geboren. Er is een aantal boeken verschenen o.a. van de dochter van Charles. Mary Orvis Marbury "Favorite Flies and their Histories" Naast een gedetailleerde beschrijving hoe de favoriete vliegen te binden, stond de naar haar vader vernoemde knoop ook daarin in beschreven. Als ik goed ben geïnformeerd deed de bedenker van de Orvis vliegvisknoop, Larry Becker mee aan een door Orvis georganiseerde wedstrijd. Zijn inzending werd als winnaar en als Orvis knot gepubliceerd in het boek. Nu snel naar deze toch wel bijzondere vliegvis knoop die bekend staat om zijn eenvoud en effectiviteit.

Haal de lijn onderlangs door het oog van de haak. Nu haal je het uiteinde achter de hoofdlijn langs om daarna de hoofdlijn voorlangs omhoog te kruisen. Er is nu voor het oog van de vlieg een lus ontstaan. Haal het uiteinde van de lijn achterlangs door die lus heen zoals in het voorbeeld. Maak nu 2 maal een wikkeling in tegenovergestelde richting om de lijn die je net door de lus haalde. Nu het geheel aan beiden lijnen dicht trekken met de knoop die zich als eerste om de hoofdlijn sluit. Daarna trek je de knoop tegen het haakoogje aan en rest er alleen nog een tag-end geknipt te worden alvorens de vlieg weer richting de waterlijn kan. <

Zou je graag een andere sportvisknoop in het verenigingsblad terug willen zien? Mail dan de naam of beschrijving van deze knoop naar ahv@ahv.nl onder vermelding van 'Knopen onder de loep' en wie weet.



Visvrouw Nathalie van den Berg laat in deze column telkens een Visvrouw aan het woord om erachter te komen wat deze dames beweegt om met een hengeltje aan de waterkant te vissen.

#VISVROUW



Nathalie: Wie ben jij en waar kom je vandaan?

Ik ben Renée Saft en kom uit Wormer.

Mogen we je leeftijd weten?

Ik ben 37 jaartjes jong!

Hoe ben je een visvrouw geworden?

Ik kwam via-via met iemand in contact die heel veel vist. Hij vertelde er altijd zo leuk en vol enthousiasme over, gewoon serieus aanstekelijk! Dus ik heb hem gevraagd of ik een keertje met hem mee mocht en of hij het

En waar vis je nu op?

Het leukste vind ik echt het roofvissen. Het liefste vis ik dus op baars en op snoekbaars. Het gebeurt dan weleens dat ik dan per ongeluk een snoek vang hahaha... Met m'n neefje ga ik ook wel eens op karper vissen, maar ik ben meer iemand die wat actiever van geest en lijf is, dus ik loop graag te struinen langs de kanten. Wel altijd met iemand samen hoor! Want dat vind ik toch het gezelligste!

Het is dus het hele pakketje: buitenzijn, vissen, sociale gezelligheid, actief.

Heb je ook nog een Bucket Fish? (= ultieme vis die op je bucketlist staat)

Echt! Ja! Het zijn er te veel om op te noemen! Ik vis natuurlijk nog helemaal niet zo lang en er zijn nog zoooooo veel leuke, sterke en mooie vissen die ik heel graag wil vangen. Zeebaars staat wel erg hoog op mijn lijst, maar ik zou ook nog wel eens naar bijvoorbeeld het mooie Noorwegen willen gaan om dan daar van die echte joekels te kunnen vangen: heilbotten, koolvissen, kabeljauw, alles is daar gewoon supersized!

Ken je nog meer vissende vrouwen?

Jaaaa! Ik vis regelmatig met een paar vriendinnen van me. Dat is wel alleen met lekker weer trouwens haha. We vissen dan met de vaste stok, lekker op voortjes vissen, drankje en hapje erbij en ondertussen lekker bijkletsen met elkaar. Dat zijn echt zulke gezellige dagen!

Wat doet vissen met jou?

Vissen zorgt ervoor dat ik lekker buiten kom, in de buitenlucht, bewegen, zuurstof. Het gevolg ervan is dat ik aan niks anders denk dan aan het vissen. Op deze manier ben ik dus lekker mijn koppie aan het leegmaken. Het is ontspanning en heel spannend tegelijk. Bij elke worp kun je immers iets vangen! En tuurlijk vang ik ook wel eens niks, maar dan heb ik in ieder geval een frisse neus gehaald en ben ik er lekker even uit geweest. Sowieso winst, sowieso de tijd heel goed besteed dus.

Wil je zelf nog iets kwijt aan onze lezers?

Lekker blijven vissen! *Do what you love!*



me dan wilde leren. Dus zo stond ik ineens met een heuse hengel in m'n handen en moest ik leren werpen en alles. Die eerste dag heb ik ook meteen een vis gevangen! Dat was natuurlijk het aller-leukste. Ik zei: Eh, ik denk dat ik vast zit?

Haha, had ik gewoon mijn allereerste baarsje gevangen! Later nog een grotere baars en vervolgens een snoekbaars. Nou toen was ik direct 'hooked'. Ik vond het echt heerlijk om zo lekker actief en in de buitenlucht bezig te zijn.

Dus hoe lang vis je al?

Iets langer dan 2 jaar, op 17 oktober 2020 heb ik voor het eerst een hengeltje uitgegooid. Een bewolkt dagje te Zaandam, grappig, ik vergeet het echt nooit meer. Dat is dus ook echt nog niet zo lang geleden dat ik ben gestart maar ik kan me m'n leven niet meer voorstellen zonder te vissen!

Ben je zelf een VISVROUW en lijkt het je leuk om in onze Magazine te komen? Stuur dan een mailtje met je naam én een vissende foto van jezelf en wie weet neemt Nathalie van den Berg contact met je op en sta je in de volgende editie! Mailen doe je naar: ahv@ahv.nl Met als onderwerp: #Visvrouw!



Aas is erg belangrijk bij het feeder vissen.

Twee aassoorten blinken hierbij uit. Wormen en Drijvende Maden.

Als eerste over de drijvende maden. Maden zijn in elke hengelsportzaak te koop. Kleine, die pinkies worden genoemd en grote maden. In Nederland kennen we alleen witte maden, zoals ze oorspronkelijk geproduceerd worden door vliegen. Alle maden komen uit een ander land dan Nederland, omdat de ammoniak afscheiding dermate hinderlijk is dat in een straal van 7 kilometer van een madenfarm er geen andere bebouwing mag zijn. Voor Drijvende Maden, ook wel floaters genoemd, gebruiken we alleen verse grote witte maden. Dit kan je zien door de grote van de maag. De maag is een zwarte stip binnen in de made. Hoe groter deze is, des te makkelijker zuigen ze zich vol met lucht en gaan ze drijven.

Waarom zijn drijvende maden beter dan de maden die we gewoonlijk aan de haak doen?

gezicht. Dan pas je de volgende keer wel op zodra je voelt dat het stukje brood het gewicht van een baksteen heeft. Zo werkt het met de vissen ook.

Hoe maak je drijvende maden?

Zorg voor verse grote maden met een duidelijk zichtbare maag (de zwarte stip). Maak ze zo schoon mogelijk door ze in een huishoudzeef eerst af te spoelen. Doe ze daarna in een ruime made bewaarbak met een deksel met rand. Je moet de maden namelijk in de bak in een laagje water zetten. Nog beter, indien voorhanden, een laagje koolzuurhoudend water. Er moet zoveel water in het bakje dat de maden net met hun kop boven de waterlaag kunnen komen en zo lucht kunnen binnenkrijgen. Vochtige maden kruipen tegen alles op naar boven. In een maden bewaar doos zonder deksel kruipen ze dus binnen no time de bak uit. Een deksel met een opening erin zorgt dat de maden in de bak blijven en je ze door de opening er zo uit kan halen om aan de haak te prikken.

Floaters

Doe er niet te veel drijvende maden aan, waardoor de combinatie van haak en maden gaat drijven. Dit is onnatuurlijk en zal de vissen boven de bodem niet aanzetten tot een aanbeet.

WORMEN & DRIJVENDE MADEN

TEKST & FOTOGRAFIE RON STOOVOGEL



FLOATERS



WORMEN 1

Het drijfvermogen van een made vertraagt de zinksnelheid van het gewicht van de haak en zorgt ervoor dat bij het opzuigen er minder weerstand is voor de vis en deze dus ook makkelijker opgenomen wordt door de vis. Een metafoor: stel dat wij brood van de stoep zouden eten en dat elk stukje brood wat je oppakt, voor je gevoel, het gewicht van een baksteen heeft, dan krijg je een klap in je

Het tweede belangrijke aas dat vooral door het voer gebruikt wordt zijn wormen.

Wormen kan je zowel bij de hengelsport winkelier kopen als bij een wormenfarm, die wel toegestaan zijn in Nederland. De dichtstbijzijnde wormen farm voor Amsterdam zit in Abbenes: de firma Kranenburg. Hier koop je de wormen per kilo. Want wormen zijn geknipt ook een uitstekende



toevoeging aan je feedervoer. Echter als je zo'n zak wormen hebt, hoe haal je dan een schone hoeveelheid eruit. Een bekende methode is om de wormen te zeven. Er zijn bij de hengelsport winkelier speciale wormenzeven te koop, die aan de binnenkant van een medium grote voeremmer passen. Plaats de zeef in de emmer en keer de zak om boven op de zeef.

Wormen 1

De wormen zullen onder invloed van het daglicht de grotere stukken aarde naar boven drukken, de fijne deeltjes aarde vallen door de zeef heen en sommige wormen zullen er al door heen kruipen naar het donker toe. Nu haal je elke 5 minuten de grove aarde van de wormen boven op de zeef af, zodat het licht weer op de wormen komt.

Wormen 2

Dit herhaal je net zolang tot alle wormen door de zeef gekropen zijn en in de gezeefde aarde onder in de emmer terecht komen.

Wormen 3

De grove stukken aarde doe je in een aparte bak en gooi je later in een plantenbak. Betere aarde voor je planten is er namelijk niet. Deze aarde zit vol met voedingsstoffen voor

goed vochtig. En als laatste voedsel. Van een medevisser kreeg ik de volgende tip die fantastisch werkt. Diepvries patat. Wormen zijn er gek op, blijven daardoor mooi zacht en kunnen er maanden op blijven leven.


WORMEN ALS VOER EN AAN DE HAAK

Om de wormen door je voer te mengen en in je korf mee te brengen naar je visplek moet je ze knippen. Hiervoor spoel je aan de waterkant de gezeefde aarde eraf met een huishoudezeef of een zeer fijnmazig schepnetje. De vochtige schone wormen bewaar je in een madenbewaardoos met een vochtig huishouddoekje er overheen. Hier pak je een goede hand wormen uit en stopt deze in een plastic beker met ruime bodem. Met een wormenschaar van Cresta (dubbel) of 3 scharen van de Action/Ikea met secundelijm aan elkaar geplakt knip je de wormen in kleine stukjes. De beker leeg je in een huishoudezeef boven een madenbak en vervolgens kun je steeds tussen twee vingers een plukje pakken en boven op je feedervoer leggen. Dit schep je in je korf en hiermee breng je steeds wat geknipte wormen naar je voerstek.

Aan de haak loont het dan om ook een worm te gebruiken omdat de vissen steeds kleine stukjes worm vinden en een grotere worm maar wat graag naar binnen zuigen. Een



WORMEN 2



WORMEN 3

de planten. Nu heb je een kilo wormen in gezeefde aarde, die je terug in de zak stopt. Om ze lang goed te houden zijn 3 dingen belangrijk. Geen direct zonlicht op de zak, dus in een schuur op de vloer bewaren. Vocht, koop bij een warenhuis wat huishouddoekjes. Maak die goed vochtig (niet kletsnat) en doe deze in de zak. Na 3-4 dagen is het vocht uit het doekje getrokken en maak je het opnieuw

worm kun je het beste aan de haak doen door eerst de haakpunt door de kop te steken, vervolgens de haak te draaien zodat de punt weer naar de worm wijst en dan de haakpunt door het lijf van de worm te prikken. De worm zit hiermee zo stevig op de haak dat ook bij verwerpen deze er niet vanaf zal vliegen. ◀

KASSAKOLDER

verhalen van Henk Peeters

Wie decennialang de meest bekende hengelsportzaak van Amsterdam heeft gerund, zit niet snel om een praatje verlegen. Henk tracteert ons graag op een paar van die merkwaardige gebeurtenissen.



MIJNHEER LINNEMAN

Help jij Mijnheer Linneman even, want je moeder en ik moeten weg." Ruimte om te zeggen dat ik ook weg wou was er niet, dus ik moest wachten. Mijnheer Linneman was de kastelein van de Prinsessenbar in de Haarlemmerstraat en kwam gewoonlijk 's avonds vergezeld van z'n zoon, die ik ome Ben noemde. Mijnheer Linneman was echte 'mijnheer' Linneman, geen mens durfde hem oom te noemen. Ome Ben was een bekende bokser, die ik liever maar te vriend hield, want zijn slogan was: "Wel eens een kist, krat of vat of een stoot voor je porum van een Linneman gehad?"

Er werden enkele werpmolens op de toonbank gelegd voor een flinke opknopbeurt. Dit werd in die jaren voor bijna alle klanten gedaan, de molens werden in het voorjaar bij ons teruggebracht. Ik moest ze dan uit elkaar halen, van nieuw vet voorzien en meteen (de enige verdienste die je er aan had...) voorzien van nieuw nylon. Dat was mijn taak tijdens het, toen nog bestaande, gesloten seizoen. Maar zoals gewoonlijk kwam mijnheer Linneman precies twee dagen voordat het seizoen openging, dus in de tijd dat het in de winkel ook al razend druk was.

Maar ja, ik verkocht nog voor een aardig bedrag kleine materialen, plus een nieuwe hengel met molen aan ome Ben. Omzet van tweehonderdvijftig gulden, in de begin zestiger jaren een aardig bedrag. De molens zou hij de volgende dag ophalen en mijnheer Linneman trok zijn portefeuille.

"Quitte of dubbel", zei hij ineens. Verbouwereerd keek ik hem aan en begreep niet direct wat hij bedoelde. "Nou, wat doen we? Quitte of dubbel", zei hij opnieuw. Ik weet echt niet wat ik toen heb gezegd, laat staan gedaan. Maar hij pakte alle spulletjes van de toonbank, liep weg en zei: "Dan heb je pech." Ontgoocheld keek ik ze aan, maar de blik van ome Ben hield me wel rustig.

"En, wat heeft mijnheer Linneman gekocht?" was mijn vaders eerste vraag toen hij thuiskwam. "Niets pa, hij moest er nog even over denken." Mijn vader keek me vreemd aan. "Nog over denken?" "Ja pa, dat zei hij." De volgende dag had ik een boodschap gedaan en kwam ik de winkel inlopen. Ik had echter beter weg kunnen blijven, want daar stond mijnheer Linneman met m'n vader te praten. Hij keek me lachend aan en zei: "Nooit meer gokken, jongen." Geloof me, ik ben daardoor nooit aan gokken begonnen, laat staan verslaafd geraakt. Mijnheer Linneman betaalde aan m'n vader en die heeft me later nog wel even onder handen genomen.

DICK MANSHANDEN

Als we praten over vissen op baars, dan moest je naar Dick Manshanden. Vanuit Medemblik vertrok hij met z'n boot, maximaal vier sportvissers meenemend het IJsselmeer op. Je kon met een paternoster met twee haken en stukjes ventielslang als aas, niet alleen veel, maar ook prachtige mooie baarzen vangen. Omdat ik van huis uit katholiek ben en bij ons thuis dan altijd op vrijdag vis gegeten moest worden, was het logisch dat de donderdag de visdag van mijn vader was. Ik ben zelf geen viseter, maar die baars van het IJsselmeer, door mijn vader klaargemaakt, was zeker een delicatessen. De keuken zat tot aan het plafond vol met schubben als hij met drie kroondopjes op een plankje gespijkerd de baarzen van hun jasje ontdeed. De filetjes gingen een nacht in bierbeslag en werden de volgende dag in olie gebakken, daardoor werd de vrijdag als baars op het menu stond, mijn lievelingsdag.

Toen ik een jaar of vijftien was, mocht ik ook een keer mee. Maar wat gebeurt er... Toen we bij de boot aankwamen stond Dick druk te discussiëren met een man. Daarnaast stond Dick's kleine Russische vrouw of vriendin onverstaanbare kreten uit te kramen. Toen ik als haantje de voorste op de boot wou springen, zei de onbekende man: "Wacht daar maar even mee." Ik keek naar m'n vader die ook zei: "Wacht maar even Henk, ik denk dat we vandaag wat later gaan vissen." De mijnheer van de belasting had voor de zoveelste keer beslag op de boot gelegd.

Dick had het echt niet makkelijk, hij was getrouwd met een Russin, tenminste dat zij hij. Bij mijn weten had hij echter nog nooit een woord met die vrouw gewisseld. Maar

samen hadden ze er wel voor gezorgd dat er op de boot van Dick een aantal keren beslag was gelegd. Vaak werd de boot weer vrijgekocht omdat mijn vader met enkele vismatten iedere keer de achterstallige boete betaalde. Dat hield dan in dat de donderdagen als zij gingen vissen ze niets hoefden te betalen. Mijn vader en z'n vismatten hadden berekend dat ze hierdoor goedkoper uit waren dan iedere keer de boot te huren.

SPLAAKGEBLEK

Toen ik een jaar of tien was, hebben mijn ouders geprobeerd met hulp van een logopedist, toen nog gewoon een spraakleraar, mij de R te leren spreken. Ik kan je verzekeren dat het zonde van het geld is geweest, want het is volledig mislukt. Ik kan die letter, behalve als ik zing, niet uit m'n mond krijgen. Maar zo heeft iedereen wat, zullen we maar zeggen. Zo heb ik ook een vismaat Armpie, hij mist een deel van z'n linker onderarm en dan dus ook de linkerhand.

Op een dag gaan we met z'n drieën snoekbaarsvissen op het Amsterdamse IJ. Rene, die de boot bestuurde, midden in de boot Armpie en ik op de voorplecht. Het ging niet zo best en omdat ik de vorige avond van een gezellig feestje had genoten, was mijn nachtrust aardig ingekort. Dus wat gebeurt er, in de warmte van een lekker zonnetje vielen mijn ogen al snel dicht en haalde ik mijn tekortgekomen slaap in. Ik weet niet hoe lang ik had geslapen, maar ik werd wakker omdat de boot hevig schommelde. Toen ik opkeek zag ik nog net de achterkant van een grote politieboot die van ons weg voer. "Controle gehad, jongens," vroeg ik. "Ja, hij heeft ons uitvoerig gecontroleerd," antwoorde Armpie. "Ik heb er helemaal niets van gehoord of gemerkt," zei ik tegen die twee eeuwige leugenaars. "Nee, we wilde je niet wakker maken en hebben het met gebarentaal gedaan." "Dan heb jij ook een splaakgeblek, hij zal van jou geen flikkel hebben velstaan", zei ik tegen Armpie.



MET KLEDING EN STIJL ALLEEN LUKT HET NIET

Hij kon zo uit een Engels modeblad zijn gestapt, met zijn keurige tweedcolbert. Zelfs de plusfour drollenvanger ontbrak niet. Op zijn kop, die strak stond van de zenuwen, een Sherlock Holmes-hoedje. Meer dan een uur was hij bezig met het optuigen van zijn hengel. Natuurlijk viste hij niet met zo'n ordinair grafiet hengeltje. Nee, met een klassieke splitcane Phantom-hengel met Hardy Lightweight-reel, dáár hoort men mee te vissen. Ik kon het niet goed zien, maar het zou me niets verbazen als hij nog met een originele zijden vliegenlijn aan de slag zou gaan. Toen meneer klaar was, moest hij nog wel een kwartiertje wachten voordat hij op steiger 2 aan de wedstrijd mocht beginnen. Beschaving, daar gaat het om bij het edele vliegvissen. Dus stond hij apart en niet tussen die rare lieden met hun

Amerikaanse vesten, waardoor ze op Michelinmannetjes leken. Het was tijd, zijn beurt en hij mocht de hem toegewezen steiger op. Het startsein klonk. Hij nam een mooie houding aan, ellenboog langs het lichaam en evenals de andere deelnemers zette hij stijlvol en vakkundig zijn achterwaartse worp in. Maar dat was vreemd... de lijn...? De lijn kwam niet terug! Meneer draaide zich om en zag tot zijn grote ontsteltenis dat zijn prachtig gebonden vlieg hoog in een lantaarnpaal hing. Wat was wijsheid? Hoe lost een heer van stand dit op? Hij trok een paar keer aan de vliegenlijn, maar de vlieg wou niet loskomen. Behoedzaam legde hij zijn hengel op de steiger, keek omhoog, greep de lantaarnpaal en probeerde zich omhoog te werken. Het wilde niet erg lukken. De jongens van de jachthaven poetsten de palen

niet elke week, dus zat er wel voor een jaar of vijftien vuil tegenaan geplakt. Spiegelglad. Nog eens proberen los te trekken. Het lukte, na een paar flinke rukken brak de punt van zijn leader en de vlieg dwarrelde vrij naar beneden. Heel erg langzaam en vlak voordat hij op de steiger zou vallen, nam een windvlaagje de vlieg op en legde hem een paar meter verder in het water. Een nieuw record: meneer was binnen 45 seconden uitgevist. Vlieg kwijt, einde wedstrijd. Ook voor de best geklede, deftigste deelnemer. ◀

IN DE WACHTKAMER

Precies achtenveertig uur heeft het geduurd. Na een prachtige vakantie op de Canarische eilanden was de terugvlucht richting huis een regelrechte ramp met een ongekende vertraging. Een vakantie waar we heerlijk waren uitgerust verdween plotsklaps door gejaag en gehaast van terminal naar hotel, terug naar de luchthaven om vervolgens weer terug in een hotel gepropt te worden. Twee dagen lang wachten op een veilige vlucht richting huis. Uiteindelijk brand er thuis weer licht en zijn we inmiddels alweer heerlijk aan de arbeid.

Wachten. Wie vindt dat fijn? Uit diverse onderzoeken blijkt dat een mens gemiddeld meer dan zeshonderd dagen in zijn leven in de wacht staat. In de rij achter de kassa, op de trein, voor een stoplicht of een nuttig telefoongesprek met uw televisieprovider. Zeshonderd dagen pure tijdverspilling!

Als we naar onze prachtige hobby kijken dan is wachten een zeer grote factor in het grotere geheel. De ene dag zal het lang duren voordat het langverwachte moment aanbreekt, de andere dag heb je geeneens tijd om een slok van je koffie te nemen. Er is in ieder geval één ding waar we niet onder uitkomen en dat is wachten. Hoe lang de gemiddelde wachttijd van een sportvisser is? Dat verschilt per geval. Een grootwater karpervisser zal waarschijnlijk langer moeten wachten op die verlossende run dan iemand die een parkvijver bevest. Het hangt natuurlijk af van de soort, het type water en de visserij. Elke hengelaar moet wachten, al is het maar een seconde of zeven. In zeven seconden kan een hoop gebeuren!

Is deze wachttijd dan een complete en nutteloze tijdverspilling? Het antwoord op deze vraag laat ik aan jullie hengelaars over. Als ik naar mijzelf kijk dan moet ik bekennen dat ik ontzettend ongeduldig ben. Ik hou niet van half werk. Ik wil het liefst zo snel mogelijk de wind in de zeilen. Voor een visser best een slechte eigenschap die wel eens van 'moeilijk' houdt. Zelfs op de meest uitgestrekte waterstelsels word ik na een kwartiertje al zenuwachtig als er niks gebeurt. De wachttijd gebruik ik dan vaak om eens een flink potje te gaan knijpen. Waarom? Wanneer? Zit ik goed? Te diep? Goed aas? Allemaal dingetjes die ik tijdens het 'ijsberen' probeer te begrijpen. Wachten kan dus een ontzettende nuttige tijdsbesteding zijn om ervoor te zorgen dat tijdens de volgende sessie de wachttijd tot een minimum wordt beperkt.

Meer dan zeshonderd dagen wachttijd op een mensenleven blijft ontzettend veel. In twee jaar tijd kan ik complete visbestandbestanden uitpluizen en vangen van een bepaald water. Het blijft een feit dat wachten onlosmakelijk verbonden blijft met onze prachtige hobby. Daar moeten we het mee doen, en hoe langer we moeten wachten op een aanbeet hoe korter het duurt voor we weer vangstplezier hebben. Nog eventjes geduld a.u.b... <

Andres de Rouville



Meer van Andres? Andres de Rouville houdt al enige jaren een leuke blog bij. Surf eens naar linkerflanken.blogspot.nl en volg wekelijks zijn avonturen aan de waterkant. Zijn passie? Karpers en dan het liefst spiegels met een SKP-achtergrond, vandaar de titel 'linkerflanken'.

MELDING VISSTERFTE

Tijdens kantooruren 020 - 626 49 88
 Buiten kantooruren Waternet 0900 - 93 94 – optie 1
 Calamiteitenteam MidWest 0251-318882

ABONNEMENTEN

Verschijnt vijf maal per jaar en wordt gratis toegezonden aan de leden van de vereniging. Adreswijzigingen, nieuwe abonnementen en correspondentie richten aan het kantoor van de Amsterdamse Hengelsport Vereniging.

E-MAIL: ahv@ahv.nl

INTERNET: <http://www.ahv.nl>

OPENINGSTIJDEN KANTOOR: ma t/m vrij van 9.00 tot 17.00 uur (betalingen alleen mogelijk met PIN).

Het kantoor is ook telefonisch bereikbaar: 020 - 626 49 88.

ADRES AHV, Beethovenstraat 178, 1077 JX Amsterdam.

NL84 INGB 0000 5904 99

EEN TIP

Indien je aan meerdere AHV-wedstrijden deelneemt, is het verstandig om lid te worden van de AHV. Daarmede bespaar je immers extra kosten en kun je voortaan in alle AHV-watervissen en ook in de landelijke ingebrachte wateren. En bij de aanschaf van een AHV 3e hengilvergunning krijg je ook nog de AHV-nachtverblijfpas GRATIS bij. Bij de inschrijving voor wedstrijden heb je als AHV-lid altijd voorrang tot deelname.

CONTRIBUTIE VISPAS INCLUSIEF AFDRACHT VOOR 2023

Seniorleden (met ingang van het jaar dat je 18 jaar wordt) € 42,50

Juniorleden (met ingang van het jaar dat je 14 jaar wordt) € 27,50

Jeugdleden met VISPas (tot en met je 13e) € 18,00

Jeugdleden (tot en met je 13e) Gratis

Bedragen gelden bij automatische incasso en per Ideal-betaling. Bij betaling per factuur wordt de prijs verhoogd met € 2,50. Meer info over de contributie: www.ahv.nl Jaar-, week- en dagvergunningen verkrijgbaar bij AHV, winkeliers en Amsterdamse Bos. Zie voor adressen pagina 2 van deze uitgave.

AANVULLENDE VERGUNNINGEN

Vergunning 3e Hengel (+gratis nachtpas): Via Ideal (www.ahv.nl) of afhalen op kantoor: € 25,-; per post € 27,50. Verkrijgbaar ook bij winkeliers (€ 2,50 extra).

Noodzakelijke bescheiden: AHV-VISPas. Bij de aanschaf van een 3e hengilvergunning krijgt u de nachtverblijfpas gratis bij!

Geldig op alle wateren van de AHV m.u.v. de Vinkeveense en Proosdijer plassen.

Nachtverblijfpas AHV: Via Ideal (www.ahv.nl) of afhalen op kantoor: € 10,-; per post € 12,50. Verkrijgbaar ook bij winkeliers (€ 2,50 extra).

Noodzakelijke bescheiden: AHV-VISPas.

De nachtverblijfpas is gratis bij de aanschaf van de 3e hengilvergunning, maar kan ook zonder de 3e hengilvergunning apart worden aangeschaft.

Kweekvijvers: Dagvergunning, € 12,50 (periode 1 sept. - 30 apr.).

Wilt u uw lidmaatschap opzeggen? Houd er dan rekening mee dat dit vóór 1 oktober moet gebeuren, schriftelijk of via email.

BOTENVERHUURDERIJEN

Nieuwe Meer, telefoon: 020 - 604 15 44 of 06 - 81 48 61 32

Het Twiske, telefoon: 075 - 684 48 90

Vinkeveen, telefoon: 0294 - 28 13 95 en 0294 - 29 34 73

De Wijde Blick, telefoon: 035 - 656 26 66

Westeinderplassen, telefoon: 020 - 657 01 15

REDACTIE: AHV Media Groep

Aan dit nummer werkten verder mee: Ruben van Aëfst, Twan Baars, Nathalie van den Berg, Pieter-Bas Broeckx, Martin van Haeften, Bart van Iterson, Jordy Kuijper, Gijs Nederlof, Henk Peeters, Jaap Que, Daan Rijpkema, Andres de Rouville, Marcel de Ruyter, Dennis Schmitt, Felix Sens, Herman Sentrop, Sjoerd Schrassen, Jacob Starreveld, Juul Steyn, Ron Stoorvogel, Jan Uithol, Hyppo Wanders, Rick van Wees en Joris Weitjens.

COVERFOTO: Late herfst, tijd voor de roofvis - foto: Juul Steyn

GRAFISCHE VORMGEVING

Hyppo Wanders, x-hoogte, Utrecht. www.x-hoogte.nl

DRUKWERKVERZORGING

Drukkerij Groen

Advertentie exploitatie: AHV - ahv@ahv.nl

Overname van foto's, illustraties en gesigeneerde artikelen is niet toegestaan.

Overname van niet gesigeneerde gegevens is toegestaan mits duidelijk wordt vermeld: Overgenomen uit 'AHV VISSSEN magazine', orgaan van de Amsterdamse Hengelsport Vereniging.

**DE WEBSITE
WWW.PEETERSHENGELSPORT.NL
IS GEHEEL VERNIEUWD!**

Vliegvrissen

*Behoedzaam, met een behendige rolworp,
In de geul rechts, onder de tak,
Daar liggen een paar flinke forellen.
Even menden, een korte drift en de eerste
Komt de kleine sedge al even bekijken...
Nog een worp, zelfde plek, zelfde drift...
Spannend... Kom op, pak 'm, ja, ja...
Het is steeds weer een prachtig avontuur en
Het begint bij Peeters Hengelsport.*

VOOR IETS BEET'ERS NAAR
HENGELSPORT PEETERS



www.peetershengelsport.nl
DIEMERMEERSTRAAT 1, 2131 DR HOOFDORP
TELEFOON: 023 555 38 04



www.riendewolf.nl

Úw hengelsport specialist

- ✓ Een begrip sinds 1970
- ✓ Gratis parkeren
- ✓ Voor 15:00 besteld, zelfde werkdag verstuurd




Westin W4 2nd Gen
NIEUW!



Westin CreCraw
€7,95



Westin Regen- & Warmtepakken



Doodaas Comboset
Compleet **€134,95**



Doodaas op voorraad!
(Aleen af te halen)



Doodaas takels
€5,95 - 7,95