

# WISSEN *Magazine*



 **AMSTERDAMSE**  
**HENGELSPORT**  
**VERENIGING**

WITVISSEN OP HET KINSELMEER **×** FOTOVERSLAG ROOFVISWEDSTRIJD **×** SKP-UITZETTING IN AMSTERDAM **×** MET KUNSTAAS OP SNOEK





# WERKEN AAN DE TOEKOMST

In de afgelopen maanden is er druk vergaderd op het kantoor van de Amsterdamse Hengelsport Vereniging. Eén van de speerpunten was het 'toekomstproof' maken en het bereik vergroten van onze mooie hengelsportvereniging door middel van social media.

## JONGEREN EN HENGELSPORT

Uit het landelijk onderzoek 2017 door Sportvisserij Nederland naar aanleiding van het dalende aantal Jeugd-VISpashouders sinds 2014, komen enkele belangrijke en opvallende redenen van de daling naar voren:

- Driekwart van de jeugdleden geeft aan nooit door een hengelsportvereniging te zijn benaderd om mee te doen aan activiteiten;
- Vrije tijd wordt schaarser onder jongeren en er is een zeer grote keuze uit activiteiten;
- Hengelsport is een buitenactiviteit, binnenactiviteiten op een smartphone of spelcomputer zijn een stuk laagdrempeliger en binnen handbereik.

Ook de AHV heeft te maken met deze landelijke trend, daarom is het belangrijk de jongeren beter te bereiken, te informeren en te enthousiasmeren voor de hengelsport in en rondom Amsterdam.

Social media vormt daarbij een goed middel om specifieke doelgroepen snel te bereiken en eventueel te activeren.

## WERKEN AAN DE TOEKOMST

Voor 2018 heeft de AHV een uitgebreid plan opgesteld waarbij de verschillende media elk een eigen rol gaan spelen binnen de Amsterdamse Hengelsport Vereniging en een aanvulling vormen op elkaar. Zo is er het verenigingsmagazine VISSSEN met gevarieerde onderwerpen zoals info over hengelsportartikelen, interviews en columns. Daarnaast is er de AHV-website [www.ahv.nl](http://www.ahv.nl) met daarop informatie, maandelijkse agendapunten, verenigingsnieuws, korte viswedstrijd-verslagen en artikelen. En er zijn de AHV social mediakanalen Facebook & Instagram voor foto's, video's, polls, evenementen en meer. Op deze social mediakanalen

zal dit jaar dagelijks gepost gaan worden om zo een snellere interactie met de bestaande leden en geïnteresseerden (wellicht toekomstige leden) op te bouwen en het bereik van de AHV te vergroten.

## VOLG ONS!

Inmiddels hebben wij onze social mediakanalen een 'makeover' gegeven, is alle informatie bijgewerkt en zijn we klaar om er in 2018 online tegenaan te gaan! Daarvoor vragen wij de steun van jullie als leden. De AHV telt momenteel zo'n 13.000 leden, maar het aantal volgers op onze social media komt daar niet in de buurt. Daarom: Volg ons, reageer en like op onze berichten en help ons daarmee het bereik van de Amsterdamse Hengelsport Vereniging (online) te vergroten. Het zou fantastisch zijn als voor het eind van het jaar een groot aantal leden de AHV Facebook en Instagram accounts volgt! Dat geeft ons meer mogelijkheden voor hengelsport gerelateerde acties, kortingen & prijsvragen! ❌



# Voorwoord

## Beste Leden,

En toen was het alweer 2018! Een heel vers visjaar ligt in het verschiet, wat een prachtig vooruitzicht. Wat zijn jouw plannen voor 2018? Toch maar eens een poging wagen met de vliegenlat of hou je het bij die oude, vertrouwde vaste hengel? Hoe het ook zij; vissen is leuk, op welke manier je het ook beleeft. De spanning van een langzaam wegtrekkend dobbertje geeft dezelfde kick als een beuk op de top van je roofvishengel of een gillende beetverklikker in het holst van de nacht. Het motto voor 2018 luidt wat mij betreft dan ook: Meer vissen!

In deze editie van VISSSEN magazine verwelkomen we Gijs Nederlof, hij heeft zijn 'auteursstrepen' binnen de hengelsport wel verdiend, zo schrijft hij onder meer voor BEET-magazine, wie kent het niet? Op de volgende bladzijde neemt Nederlof ons mee naar het Kinselmeer en legt haarfijn uit hoe je een mooi netje brasems kan vangen. Andres de Rouville drukt ons op de platte feiten in zijn column en vertelt achterin dit blad over hoe je het best een winterkarper kan vangen. Uiteraard is dat maar een greep uit de inhoud, er staat nog veel meer leuks in!

Voor mij is dit het laatste AHV VISSSEN magazine als hoofdredacteur, de volgende uitdaging binnen de gedrukte media in hengelsportland staat mij te wachten. Bedankt voor al die jaren trouw lezen en een ontzettend goed visjaar toegewenst! ❌

Rolf Bouman, hoofdredacteur

## Meeneemverbod snoekbaars uitgebreid

Vanaf heden geldt er een meeneemverbod van snoekbaars kleiner dan 55 cm en groter dan 70 cm in alle Amsterdamse wateren.



Op bezoek bij het Kinselmeer  
*Gijs Nederlof*



Nieuws van de Bestuurstafel



Roofviskampioenschap AHV 2017



Column  
*Andres de Rouville*



Nieuws van de karpercommissie




Met kunstaas op ondiep water  
*Steeff Peters*



Koud? Op naar het Noordzeekanaal!  
*Rolf Bouman*



Winterkarpers  
*Andres de Rouville*



Knopenpraat  
*Sjoerd Schrassen*



Ben ik dat?



# Op bezoek bij het Kinselmeer

Als enthousiaste sportvisser en lid van de AHV, heb je ongetwijfeld wel eens van het Kinselmeer gehoord. Ten noordoosten van Amsterdam gelegen, is dit meer een waar paradijs voor de hengelsporter. Als roof- en karpervisser heb je er wellicht wel eens een visje gevangen. Het Kinselmeer staat echter ook bekend als een fantastisch viswater voor de witvisser.

## LOCATIE

Het Kinselmeer ligt net voorbij Durgerdam en in de zomer kun je er met een feederhengel goed terecht. Wij gingen kortgeleden eens met feedertopper Peter van der Willik naar het Kinselmeer om te kijken of er in de koudere maanden ook nog een netje brasem te vangen valt. Omdat de wind al een aantal dagen vanuit het westen blaast, kiezen wij ervoor om aan de oostzijde van het meer een stek te gaan zoeken, de vis volgt vaak de wind. Aan de Uidammerdijk zijn voldoende plekken te vinden waar je zonder veel moeite een stek uit kunt kiezen. Het parkeren van je auto is niet echt lastig. Er is parkeerruimte genoeg en vanuit je auto is het hoogstens een twintigtal meters lopen naar de waterkant.

## VOORBEREIDING

Peter begint meteen al zijn materiaal uit te pakken. Ver uit de kant vissen is hier niet nodig, de vis zit vaak dichterbij dan je denkt. Hij kiest er vandaag voor om aan de slag te gaan met een 3,90 meter lange feederhengel. Op de molen een 20/00 nylon hoofdlijn en een tien meter lange voorslag van 25/00 nylon. Een veertig grams speedkorf dient als werpgewicht en om het grondvoer naar de plek te 'brengen'. Nu is het zaak een schone visplek te vinden, dit voorkomt onnodig materiaalverlies. Van der Willik werpt een paar keer in en bepaalt al snel dat 38 meter uit de kant er een mooi stukje schone bodem is, de lijn gaat achter de lijnclip zodat het voer en het aas steeds op dezelfde plek terechtkomen.

## LOKVOER EN AAS

Op dit soort viswater is het lokvoer dat je gebruikt niet zo heel erg spannend. Er staat geen stroming en dus kun je kiezen voor een voertje dat niet al te zwaar is. Het meer is ter plaatse 2,5 meter diep en dan kan het wel eens handig zijn om een wolkend voertje te gaan gebruiken. Dat werkt bij een water als het Kinselmeer vaak als een magneet op in de buurt rondzwemmende vissen. Peter gaat vandaag aan de slag met een kilo Dender Orange en Dender Black. Niet te nat aangemaakt is dit een geweldig voer om hier te gebruiken. Het aas dat we inzetten? Casters (verpopte maden), maïs, maden en wat mestpiertjes.



Met regelmaat kleine beetjes bijvoeren

## WE GAAN BEGINNEN

Als eerste bouwen we de voerplek op. De 40-grams korf wordt gevuld met wat lokvoer, casters en dode maden. Vier korven worden er 'gebracht' op 38 meter en dan nog eentje met wat geknippede piertjes. Niet te veel piertjes tegelijk, eerst eens afwachten of er vis rondzwemt. Als de voerplek gereed is, kan de onderlijn bevestigd worden. Die onderlijn is een meter lang 14/00 nylon en voorzien van een haakje

16. Twee casters op de haak en we gaan vissen, we zijn begonnen!

## EERSTE VIS KOMT BINNEN

Als je aan de slag gaat met de feederhengel op groot water zoals het Kinselmeer, dan wil het nog wel eens even duren voor de vis je stek ontdekt. Zeker het eerste half uur is het belangrijk om regelmatig een korfje voer te brengen, zo bouw je een schitterende voerplek op. Na een half uurtje vissen trekt de top van Peter krom en na een korte drill kan de eerste jonge brasem op de foto.



Ook veel jonge brasems

## DE VIS KOMT LOS

Nu de vis de voerplek ontdekt heeft, is het zaak om te gaan schakelen. Als er grote brasem rondzwemt en je vergeet om met regelmaat een korf voer te brengen, dan is je voerplek zo leeg en vertrekt de vis weer. Peter werpt meteen een korf met geknippede piertjes en voorziet de haak nu van twee piertjes en een caster. Het duurt niet lang of zijn feedertop trekt weer krom en na een korte drill kan de eerste grote brasem op de foto. De vis is nu goed los en

Van der Willik staat om de haverklap met een kromme hengel.

Ik sta er toch wel versteld van dat het zo hard loopt. In een uur of vier weet Peter een kilo of twintig aan brasem bij elkaar te vangen. Zonder ingewikkeld aan de slag te gaan, vangt hij gewoon een leuk netje vis. Al vissend wordt mij wel duidelijk dat je niet direct een topvisser hoeft te zijn om hier een visje te kunnen vangen.

## TIPS

Belangrijk bij het Kinselmeer is dat je niet te ver uit de kant vist, een schone voerplek uitkiest, niet te veel lokvoer brengt, maar wel regelmatig om je voerplek te

onderhouden. Als je uiteindelijk vis gaat vangen, dan is het zaak om wat meer casters en wat geknippede piertjes te brengen om je stek lopende te houden. Als je je hieraan houdt, kan het eigenlijk haast niet misgaan. Wij komen hier zeker nog eens terug. ✕

Grote brasems op de stek!

Ben je lid van een andere HSV en wil je ook eens op het Kinselmeer vissen? Koop dan de 3-daagse vergunning van de AHV. Check voor meer info: [www.ahv.nl](http://www.ahv.nl)



# NIEUWS VAN DE BESTUURSTAFEL

**Allereerst wenst het bestuur alle leden een mooi en gezond 2018 met veel visplezier langs de waterkant. Inmiddels hebben wij 2017 achter ons gelaten en ligt er een nieuw jaar voor ons met allerlei goede voornemens. Het voorjaar lonkt en voor zover je in de winterse periode de hengels hebt laten rusten, wordt het tijd om weer actief langs de Amsterdamse waterkant te gaan; de een met een penhengeltje of vliegenstok, de ander met een kruiwagen vol hi-tec karperegear. Zorg wel dat je de juiste visdocumenten bij je hebt, want vissen is al duur genoeg zonder een eventuele boete.**

## STUUR OP!

Nu weer eens kijken of de vissen willen bijten en of de oude plekken nog interessant zijn, of toch op zoek naar nieuwe uitdagingen? Ga in ieder geval genieten van onze mooie natuur en neem een vismaat mee voor mooie foto's. En stuur jouw belevenissen (dat hoeft helemaal geen lang verhaal te zijn) en foto's naar ons kantoor; dat waarderen wij zeer, want ons verenigingsblad is altijd op zoek naar mensen die een bijdrage willen leveren. Neem vooral een kijkje op onze vernieuwde Facebookpagina, Instagram-account en natuurlijk de website. Heb je goede ideeën voor onze social media, schroom niet, stuur deze naar [ahv@ahv.nl](mailto:ahv@ahv.nl) - alles is welkom! Zo draag jij ook bij aan jouw AHV.

## HET GAAT GOED

Terugkijkend op 2017 is het een positief en productief jaar voor de AHV geweest; financieel is de AHV gezond en is het ledenaantal toegenomen. Aan de andere kant blijven er onderwerpen continu aandacht vragen; de relatie met de federatie MidWest en Sportvisserij Nederland, de strikte naleving van het pachtcontract met de diverse verplichtingen, de huisvesting, de inrichting van de organisatie, de bezetting van het bestuur en

de bijdrage door vrijwilligers. Wij hoeven ons dus ook in 2018 niet te vervelen!

## MISSIE EN VISIE

In de loop van 2018 zal een nieuw beleidsplan worden gepresenteerd, waarin de koers van onze vereniging voor de komende tijd in grote lijnen uiteen wordt gezet. Stilstand betekent achteruitgang en regeren is vooruitzien, dat laatste geldt ook voor onze vereniging. Een snelle blik in onze AHV-spiegel laat zien dat wij op de goede weg zijn, maar dat er nog heel veel zaken verbetering behoeven. Daarbij zal de leidraad niet alleen zijn: Wat betekent de AHV voor de leden? Zeer zeker ook wat betekenen de leden/vrijwilligers/werknemers voor de AHV? De diagnose die daaruit volgt zal leidend zijn in het verdere beleid. Het motto luidt:

'Hard op de inhoud en zacht op de relatie', waarbij integriteit en transparantie de basis vormen. De komende tijd wordt het dus spannend en uitdagend!

## POLITIEK EN DE HENGELSPORT

Op 21 maart 2018 worden de verkiezingen voor de Gemeenteraad en stadsdeelcommissies gehouden. Door te stemmen bepaalt u mee door wie en hoe Amsterdam wordt bestuurd. Die verkiezingen hebben invloed op onze hengelsport. Om maar meteen man en paard te noemen: GroenLinks en de Partij voor de Dieren zijn fel gekant tegen de hengelsport. In hun ogen dient deze vorm van hobby per direct verboden te worden. Met alle mogelijke middelen trachten deze beide partijen onze gezamenlijke hobby onmogelijk te maken. Bij de bespreking van het concept pachtcontract met de gemeente Amsterdam zijn 8 moties m.b.t. de hengelsport in Amsterdam ingediend, waarvan uiteindelijk alleen nog over 1 motie - weerhaakloos vissen - gedebatteerd dient te worden. Bij het verschijnen van dit blad zal hierover meer duidelijkheid zijn. Als het pachtcontract na een jaar onderhandelen dan eindelijk gereed is,

kan gesteld worden dat dit een ingewikkelde en moeizame bevalling is geweest. Beperking van tienduizenden sportvissers in de regio Amsterdam, economische gevolgen voor verschillende sectoren, die hetzij direct, hetzij indirect hun brood met sportvissen verdienen, het verdwijnen van jeugdvislessen op scholen etc. zijn slechts enkele, maar zeer ingrijpende consequenties. Onze boodschap is, maak gebruik van jouw stemrecht en houd het bovenstaande goed voor ogen. Sport en politiek zijn helaas soms niet van elkaar te scheiden.

## VISCONTROLE

Controle op basis van de Visserijwet is onlosmakelijk verbonden aan het pachtcontract van onze vereniging; los van die wettelijke is er ook de morele verplichting om zorgvuldig met de vis en de leefomgeving van de vis om te gaan. Naast de Bijzondere Opsporings Ambtenaren (BOA's), beschikt de AHV thans over 13 controleurs, die met grote regelmaat op pad gaan. In 2018 zal de controle in alle Amsterdamse wateren intensiever zijn. Elk controleurs-duo krijgt een bepaald aantal wateren onder de hoede en dient in een afgesproken periode een controle-quotum te halen. De controleurs zijn bij hun werkzaamheden als zodanig herkenbaar en dienen zich vooraf te legitimeren voordat zij het doel van hun komst bekend maken. Op alle geconstateerde overtredingen zal passend worden gereageerd, terwijl daarnaast registratie plaatsvindt. Zorg dus dat u altijd met de juiste visdocumenten op pad gaat.

## HERHUIJVESTING

Een hengelsportvereniging met een lang historisch verleden verdient een locatie die passend is bij de huidige tijd. In 2017 heeft de Ledenraad haar fiat aan het bestuur gegeven om daarmee aan de slag te gaan en zo is er de Commissie Herhuisvesting ontstaan. Deze commissie is voortvarend aan de slag gegaan; vele onderlinge vergaderingen, de Gemeente en architecten zijn de revue gepasseerd. Van de 11 geselecteerde architectenbureaus is er uiteindelijk met vier gesproken. Eind 2017 is er met 1 architectenbureau een principe samenwerking tot stand gekomen. Gesprekken met de Gemeente over de (rand)voorwaarden, exacte locatie - gedacht wordt over het Watersporteland bij de Sloterplas - en subsidies zijn zaken die nog in het verschiet liggen. Over de verdere ontwikkelingen van de Commissie Herhuisvesting zullen de leden in een aparte Nieuwsflits op de diverse online media telkens worden geïnformeerd. Met de komst van het nieuwe verenigingsgebouw wil de AHV onder meer de betrokkenheid van haar leden vergroten, denk bijvoorbeeld aan; voorlichtingsavonden, jeugdlessen, allerlei soorten van (thema)bijeenkomsten. Sociale cohesie dient het sleutelwoord te zijn voor ons nieuwe onderkomen. Kortom nog meer reuring bij de AHV!

Namens het bestuur van de Amsterdamse Hengelsport Vereniging: Jaap Que ✕



Groter dan 70 cm? Terugzetten!

## AANDACHTSPUNTEN

- Gelet op wederom een toename van het aantal leden en taken, doet het bestuur een dringend beroep op haar leden om zich als vrijwilliger op te geven; die bijdrage aan de vereniging hoeft niet intensief te zijn – mail hiervoor met: [ahv@ahv.nl](mailto:ahv@ahv.nl) Laat je voorlichten door een van de bestuursleden en help jouw vereniging, want een vereniging kan niet zonder vrijwilligers!
- Let op! Naast het reeds bestaande totale meeneemverbod van karpers op de Bosbaan, geldt er nu hetzelfde verbod voor alle roofvissen aldaar!
- Ten overvloede, op de Bosbaan is uitvaren van lijnen en/of voer nog steeds verboden.
- Let op! Vanaf heden geldt er een meeneemverbod van snoekbaars kleiner dan 55 cm en groter dan 70 cm in alle Amsterdamse wateren.



Vissen in de mooiste stad van Nederland? Altijd de AHV VISpas mee!



# Roofviskampioenschap AHV 2017

Op zondag 5 november werd er gestreden om het Roofviskampioenschap 2017 van de AHV. Plaats van handeling? De Nieuwe Meer. Het startschot klonk om 8.45 uur en maar liefst 19 boten gingen het water op om de grootste totaallengte aan baars, snoekbaars en snoek te vangen, de grootste van iedere soort telde dus mee. Het werd een zeer geslaagd evenement! Om 15.00 uur was het einde wedstrijd en kon de balans worden opgemaakt; het koppel Lagerweij en Kemna werd tot Algemeen Roofviskampioen AHV 2017 gekroond, zij wisten liefst 168 cm vis te vangen verdeeld over een baars van 29 cm, een snoekbaars van 41 cm en een snoek van 98 cm!

## DE WINNAARS

Roofviskampioenen AHV 2017: Ron Lagerweij en Wim Kemna  
Grootste baars: Manolito Kool en Martin de Wit – 37,5 cm  
Grootste snoekbaars: Rick Rits en Ed Toenbreker – 60,5 cm  
Grootste snoek: Mario Koning en Marien Derksen – 99 cm

Iedereen bedankt voor de inzet en graag tot ziens bij de volgende wedstrijd. ✕



Met deze snoek van 98 cm verzekerden Ron en Wim zich van de titel!



Daan Verbruggen vangt overal



De KAMPIOENEN!



Kool en De Wit vingen de grootste baars



De bekertjes voor de grootste snoekbaars - Rits en Toenbreker



Derksen en Koning met de prijzen voor de grootste snoek

Op 1 centimeter na een metersnoek!

# Haken en ogen

## Cijfertjes

Het is voorjaar 1986. Mijn vader is zojuist teruggekeerd vanuit Breezand. In de ene hand een bos hengels, in de andere hand een vale, grijze vuilniszak. Vol trots roept hij mij een stukje dichterbij. Ik word met m'n kleine koppie bijna in de vuilniszak geduwd. 'Zesentwintig schollen jongen!' roept hij enthousiast, maar iets te hard, in mijn oor. Ik hoor iets vaags over een getal, maar de vuilniszak en de klapperende botten (natuurlijk geen schollen) dempen de zware, maar trotse stem van m'n vader. Zesentwintig platvissen vanaf een kale dijk in Breezand. Hoe zou ik dit kunnen overtreffen? Als twaalfjarige ga je dan natuurlijk meteen de competitie aan met je pa.

Het ging vroeger in huize De Rouville alleen maar over cijfertjes. Of het nou om zesentwintig snoekbaarzen of honderdenelf baarzen ging. Er werden records gevestigd! Zo werd er zelfs op vakantie in de caravan een A3-tje opgehangen om elke dag de palingen bij te turven. Aan prijzen of beloningen deden we niet. Het ging om de eeuwige roem en natuurlijk om je pa een heel jaar lang te kunnen pesten over wie nou eigenlijk de palingkoning van de IJssel was. Daar komt waarschijnlijk mijn competitiedrang vandaan en het heeft me gevormd tot wie ik nu ben.

Is het de hebzucht van de mens? Is het de profilering van je eigen ego? Misschien hebben we wel een mateenheid nodig om de grenzen te verleggen?

Waarom vingen we in de jaren zeventig en tachtig zoveel 'schollen' in de Waddenzee? Een combinatie van aantallen en cijfertjes maakt het leven soms best boeiend en interessant. Zeker als het om vissen gaat. Zo tellen biologen zich een ongeluk in aantallen vissen per hectare. Het draait om pure wetenschap! Zo houd ik elk jaar het aantal gevangen karpers bij. Ik ga de competitie aan met mezelf. Het gewicht is vaak nog van ondergeschikt belang, en dat voor een karpervisser! Zie het als monitoring. Hoeveel vissen zwemmen er en maak ik kans op die ene hele dikke? Het gaat dan opeens weer om slechts één vis, maar wel ééntje die meer dan twintig kilo weegt. Het zijn altijd weer die cijfertjes die in m'n hoofd malen. Vissen is een sport! En sport is onlosmakelijk verbonden met records. Of het nou om schaatsen, zwemmen, vissen of atletiek gaat. Over records gesproken; de afgelopen editie van AHV VISSEN Magazine gelezen? De heer Beijck die na 55 jaar gericht witvissen zijn totaal op 125.000 brasems wist te zetten. Dat noem ik nu een record! Ik nodig alle leden uit om te proberen dit record te gaan verbreken. Een prettige wetenschap in deze, is dat de Amsterdamse wateren een gezond brasembestand bevatten.

Het duurde trouwens nog tot in het voorjaar van 1993 tot het 'dijkrecord' van m'n vader sneuvelde. Dit kon ook bijna niet missen. In deze begin jaren negentig heerste er een ware scharrenplaag rond de pieren van IJmuiden. Van zesentwintig naar drieënveertig platvissen. Het waren weliswaar scharren, aan mijn vader vertelde ik natuurlijk dat het schollen betrof. Ik schreeuwde het in zijn oor, zo hard mogelijk! Of hij het hoorde? Geen idee, ik had zijn hoofd in de zak geduwd, met zijn neus op de platten feiten, zeg maar. ✕

Andres de Rouville

## Meer van Andres?

Andres de Rouville houdt al enige jaren een leuk blog bij, surf eens naar [linkerflanken.blogspot.nl](http://linkerflanken.blogspot.nl) en volg wekelijks zijn avonturen aan de Amsterdamse waterkant. Zijn passie? Karpers en dan het liefst spiegels met een SKP-achtergrond, vandaar de titel 'Linkerflanken'.





# Prijs- en Infoavond

Prijswinnaars en andere geïnteresseerden kwamen op 17 november samen in Het Wapen van Diemen om het SKP-wedstrijdweekend van eind september te recapitulieren en de prijzen te verdelen. Joris Weitjens deed uit de doeken waar al die fraaie spiegels vandaan kwamen. De gevierde man was Sander Kunst die na een glansrijke reeks van zes opeenvolgende SKP-wedstrijden met één of meer spiegels, nu eindelijk echt de beste was.

Eindelijk heeft-ie gewonnen: Sander Kunst!



1. Prachtige trofeeën - 2. Joris Weitjens weet precies waar al die spiegels vandaan komen - 3. Ate Loonstra met zijn prijs - 4. Ook Ewoud van Dulken valt in de prijzen

# Geslaagde karperruitzetting

Een nieuwe lichte karpers is op 23 december op het terrein bij de Sloterplas verwerkt en verdeeld over verschillende AHV-wateren. Om de variatie aan karpers in onze wateren groot te houden, was dit keer gekozen voor Vandeput & Zonen uit Zonhoven, België. Zij leverden de gewenste mix van typische Oost-Europese spiegelkarpers (vrij kaal en hoog), mooi beschubde Valkenswaardspiegelkarpers en edelschubkarpers. Het gemiddelde gewicht lag rond de 1750 gram.

Alle spiegelkarpers werden gefotografeerd om ons in de toekomst van de gewenste informatie te blijven voorzien. Dit jaar lag het accent van de uitzettingen op de zuidelijk gelegen AHV-wateren. Het meest bijzonder was de uitzetting in de Grote Vijver van het Amsterdamse Bos. Dat water staat bekend onder de naam 'Kweekvijvers', maar is na verscheidene wintersterftes onherkenbaar geworden: Helder en visarm. Met deze 'pilotuitzetting' van 37 spiegelkarpers hopen we het Bosbeheer - na terugmeldingen - te kunnen overtuigen van de onschuld en effectiviteit van kleine gerichte uitzettingen. Bij gratie van ijsvrije winters mag je ook hier rekenen op een weliswaar bescheiden maar bloeiend karpbestand. De hele 'operatie' verliep dankzij de inzet van vele enthousiaste vrijwilligers bijzonder voorspoedig.



## MELDPUNTEN

Karpervissers vragen zich nog best vaak af waar ze hun spiegels moeten melden? Dat kan altijd bij [jorisweitjens@upcmail.nl](mailto:jorisweitjens@upcmail.nl) - Heb je geen idee bij welk SKP een spiegelkarper hoort, dan is er het kersverse [spiegelkarpermelden@outlook.com](mailto:spiegelkarpermelden@outlook.com) - Van daaruit worden de meldingen verspreid naar het passende SKP. Je kan hier ook je vragen naar toesturen over uitzettingen.

1. Een vrachtwagen vol vis - 2. Allemaal in bad voor de selectie - 3. De ene spiegel is nog mooier dan de andere - 4. Jaap Que met een prachtige edelschub - 5. Een grote was er tussendoor geslopen, dan maar de Sloterplas in - 6. Tot snel!



# Met kunstaas op ondiep water

De korte dagen zijn in combinatie met het gure weer niet de meest uitnodigende omstandigheden om een lijntje nat te maken. Alles en iedereen zoekt zijn veilige winterplekje op. Niet alleen de vissen, maar ook de meeste vissers. Ik kijk terug op een prachtig visseizoen en verlang naar het volgende. Als – hoofdzakelijk - karpervisser, is de winter voor mij meestal een rustige periode. Niet omdat het niet meer lukt, maar meer omdat ik de motivatie verlies. Het hele jaar vol gas vissen is voor mij namelijk niet weggelegd. En zo zal ik waarschijnlijk niet de enige zijn. Toch kent ook deze periode zijn uitpattingen. Maar dan houd ik het liever kort en krachtig. Kortom: Met kunstaas op ondiep water!

## ALTIJD MOGELIJKHEDEN

Dat het zitten op een kist in de regen, het verblijven in een tent in de sneeuw, of het slepen vanuit een boot met windkracht 8 niet ideaal is, daar zullen de meeste mensen het over eens zijn. Natuurlijk zijn er ook 'diehards' die gewoon doorvissen, respect! Want wat is er nu mooier dan onder minimale omstandigheden toch een maximaal resultaat behalen? Oké, dit is

misschien niet voor iedereen even makkelijk. Maar voor elke vissoort zijn er altijd mogelijkheden! Al houd ik het nu liever even simpel.

## KORT MAAR KRACHTIG!

Bijna iedereen heeft wel wat kleiner water rond zijn huis. Woonwijken, slootjes, parkvijvers of de polder, het maakt niet uit! Zolang het maar overzichtelijk is en niet al te diep. Haast elk waterstelsel kent namelijk wel een bestandje aan snoek. Ik zeg expres 'bestandje', want de laatste jaren gaat het lang niet zo gemakkelijk meer als 10 jaar geleden. Veel kleinere waterstelsels zijn door de jaren heen veranderd van ondiep naar té ondiep. Met als tragisch gevolg; het verdwijnen van vissoorten zoals snoek. Je zal mij dus niet horen zeggen dat er overal nog snoek zit, maar over het algemeen valt er vaak nog wel wat te halen! Snoek is één van de vissoorten die in de koudere maanden gelukkig wel goed te vangen is. De in de zomer

door alg vertroebelde wateren trekken in de winter weer goed bij. Wat het vissen op deze zichtjager een stuk makkelijker maakt. Kleine plasjes en sloten zijn nu snel af te vissen. De in de zomer overwoekerde, en soms zelfs onbegaanbare, oevers zijn nu mooi kaal. Het heldere water zorgt ervoor dat de snoek zijn prooi al vanaf enkele meters afstand kan spotten. Hierdoor is het niet altijd nodig om een water tot op de decimeter nauwkeurig uit te kammen, de snoek komt het aas gewoon halen. Dus weet jij een geschikt water? Eén of twee uurtjes kan genoeg zijn om een groots resultaat te behalen!



Gebruik drijvend kunstaas of spinners op ondiep water

## MATERIAAL

Het belangrijkste! Details maken het verschil. Ik zal maar beginnen met wat zaken ik die niet zou



doen. Door de jaren heen zijn mij een hoop dingen opgevallen die je vissen kosten, of juist extra vissen opleveren. Over de hengel en molen kan ik vrij kort zijn. Een spinhengel tussen de 2,20 en 2,60 meter is het meest gangbaar, met een werpgewicht variërend tussen de 10 en 35 gram. Een bijpassend (klein) molentje erop. Een hoofdlijn van 25/100 nylon, of gevlochten natuurlijk. En het allerbelangrijkste: EEN STALEN ONDERLIJNTJE! Even geen onderlijntje? Niet vissen! Een verspeelde snoek met een stuk kunstaas in zijn bek betekent vaak het einde van de snoek. Dan nu het kunstaas en de manier van vissen. Eén van de meest gemaakte fouten, naar mijn mening, is het gebruik van te groot kunstaas. Vaak genoeg zie ik jonge jongens rondlopen met knoepers van swimbaits, grote verzwaarde shads of lompe pluggen. Wanneer het aas het water raakt ontstaat er een plons waar menig karpers nog een puntje aan kan zuigen. Bekijk het eens uit een ander oogpunt: Je ligt rustig te wachten onder de brug totdat je prooi voorbijkomt, maar dan... PLONS! De extreme plons wordt gevolgd door een stuk rubber of kunststof dat met een noodvaart naar de bodem zakt. Zo diep is het meestal niet. Weg kans! Natuurlijk is er altijd kans op een aanbeet, maar weet wel dat de meeste snoeken door de jaren heen al vaker een haak zijn tegengekomen. De kracht zit hem

in de verrassing! Ga niet groter dan een centimeter of 15. Je hoeft geen snoek vanaf 4 meter diep naar je toe te lokken. De meeste aasvisjes komen in kleinere wateren ook niet boven de 15 cm uit. Je aas hoeft niet af te zakken naar grote diepte, dus gebruik op water tot 1,5 meter gewoon een drijvend aasje. Zinkend kan wel. Begrijp me niet verkeerd, maar dat vergt wel wat meer kunde. Of een snoek je aas zal pakken heeft namelijk alles te maken met de diepte waarop je het aanbiedt. Een snoek komt eigenlijk altijd van de bodem af (op ondiep water). Bied je aas dus aan op half water. Een handig trucje? Kies een plug met een opvallende bovenkant, deze kun je volgen. Weet altijd waar je kunstaas is en wat het doet. Dit maakt de aanbeet ook zeer spectaculair! O ja, neem

altijd een lange tang mee en leer de kieuwgreep. Dat een snoek je bijt is namelijk de grootste fabel op aarde! Natuurlijk hebben ze scherpe tanden en kan er wel eens wat misgaan. Wanneer je goed voorbereid bent en rustig blijft is er niets aan de hand. Doe desnoods een rubberen handschoen aan. Nu snel naar de waterkant.

## GOED GEËINDIGD, NOG BETER BEGONNEN!

Oudejaarsdag... Het moet gewoon even! Ik pak mijn spinhengel en ga er samen met m'n vader even op uit. We vissen wat plekjes af als het begint te stortregenen. Verzopen maak ik m'n laatste worpjes als er ineens een deining uit de kant schiet. Een golf volgt en zet koers richting mijn plug: Hangen! Een leuke, niet al te grote, snoek zorgt ervoor dat ik voldaan naar huis kan! Twee dagen in het nieuwe jaar; het weer is beter en dat betekent een nieuwe poging! Hetzelfde recept als de vorige keer. Nu is het bij de eerste duiker al raak! Pa weet met zijn streamer een forse snoek met een winterbuik te landen. Wanneer ik in de volgende 15 minuten nog 2 mooie snoeken weet te vangen is het helemaal af. Een mooie tachtiger schuift voor mijn voeten vol over de Rapala Jointed! Het jaar is begonnen! Bij deze wens ik iedereen een visrijk 2018 toe! ✕



In de pocket!



Kom maar jongen



# Koud? Op naar het Noordzeekanaal!

De wintermaanden zijn ideaal om op zee te vissen. Wij als Amsterdammers hebben het geluk dat we daarvoor helemaal niet naar zee toe hoeven, welnee, wij hebben het Noordzeekanaal! Een prachtig stuk water dat begint waar het IJ eindigt en bij IJmuiden opeens de Noordzee heet. Wijting, schar, bot, steenbolk, tong, gul, zelfs zeebaars valt er te vangen!

## AAS EN ZO

Op het Noordzeekanaal sterft het van het leven, je kan het gewoon ruiken. Nou ja, wat je ruikt is het leven dat ooit was, maar er zit echt veel vis en moeilijk is het niet. Het aas: Zeepieren, zagers of een stukje van een vis die je net hebt gevangen. Bij Engelhart Hengelsport in IJmuiden zijn altijd verse pieren op voorraad, als je zeker wilt zijn van een portie; bel dan even en reserveer.

werpen. Een paternoster met twee afhouders en dus ook twee haken is voldoende, drie haken kan ook, maar dat is wel erg hebbertig.

## DE STEK

Er is gul gevangen achter het Centraal Station, toch kan je beter wel een stukje verder westwaarts gaan. Het Noordzeekanaal is binnenwater en is half zoet, half zout en hier en daar brak. Naarmate je dichterbij IJmuiden komt wordt het water zouter. Zout water is zwaarder dan zoet water en dus moet je diep vissen om zeevissen te kunnen vangen. De bot vormt hier een uitzondering op, die gedijt ook prima in zoet water. Ergens halverwege het kanaal is het prima om te vissen. Kan je niet zo ver gooien dan zoek je een smal deel of een plek waar het kanaal 'buigt', dan is de vaargeul vaak makkelijker aan te werpen. Soms kan 10 meter verder gooien het verschil betekenen tussen je het schompes vangen of gedesillusioneerde huiswaarts keren.

## MATERIAAL

In de zomer kan je dichterbij de kant vissen en kom je makkelijk weg met een paar stevige karperhengels. In deze tijd van het jaar zit de vis wat dieper, in de vaargeul dus, en die ligt verder uit de kant. Om je haakaas in die vaargeul te krijgen zijn strandhengels met een werpgewicht van 100 tot 200 gram aan te raden, daarmee kan je net wat verder



Verse pieren en wat te lezen



Dubbelvangst!

## EEN MUTS IS EEN MUST!

Loop je in februari/maart door fris Amsterdam en voel je een licht briesje? Ga er dan maar vanuit dat het aan het Noordzeekanaal stevig waait. Het kanaal fungeert zowat als een windtunnel en de weinige, lage bebouwing biedt nauwelijks beschutting. Een muts is een must! En een dik warmtepak en als je wat langer wilt gaan is een stevige visparaplu echt geen overbodige luxe. De thermos met koffie mag niet ontbreken en als ik een tip mag geven... Een tweede thermos met kokende knakworsten ook niet.

Daar kan je als halfbevoren visser echt blij van worden, bij de Blokker heb je een thermoskan met een grote opening voor een tientje, echt een life-savertje.



Scholenbaarsjes bij de vleet

## VISSEN EN ANDER GEBROED

Verwacht in de winter vooral veel wijting, bot, schar en scholenbaarsjes. Scholenbaarsjes zijn zeebaarsen, maar dan niet heel groot, tot een centimeter of 40 dus. Prachtig om te vangen en bij het terugzetten knallen ze er nog mooier vandoor. Helaas wemelt het ook van de krabben, zie je de top van je hengel trillen, haal dan maar in.

## TENSLOTTE

In Amsterdam zijn we gezegend met al het water dat tot onze beschikking staat. En het is niet alleen veel, het is ook nog eens enorm gevarieerd. Van parkwatertjes tot grote zandafgravingen, van grachten tot polderstelsels en van vijvers tot het immense Noordzeekanaal. Veel plezier en vergeet je muts niet! ✕

## ROLF BOUMAN NEEMT AFSCHIED

'Ik vind het een eer en een genoegen om VISSEN magazine in te richten vanuit de functie van hoofdredacteur', schreef ik in de februari-editie van 2012 van dit blad op bladzijde 10. Na 31 edities is het tijd om een nieuwe weg in te slaan. Ik neem afscheid van de trouwe lezers en wil hen danken voor alle leuke reacties in de afgelopen 6 jaar. Als ik zo naar die stapel magazines kijk en door de artikelen blader, dan beseft ik pas hoeveel fijne mensen ik eigenlijk wel niet heb ontmoet.

Mijn voornemen destijds was om, binnen de mogelijkheden, een blad te maken waarin ieder AHV-lid zich kan herkennen. Niet in ieder artikel natuurlijk, dat is onmogelijk, maar wel zo breed mogelijk. Dus van oud tot jong, van hardcore-visser tot recreatieve hengelaar, van bivvyboy tot vliegvisser. Ik hoop dat dit gelukt is.

Bedankt lieve mensen! Veel visplezier in de mooiste stad van de wereld en wellicht tot ergens aan de waterkant.

Rolf Bouman



Het was mij een eer en een genoegen: Saluut!



# Winterkarpers



Bij de term 'winterkarpere' denken we al snel aan kou, een snottige neus en ontelbare blanks. In dit artikel wil ik jullie de hoop geven dat het vangen van karpers in de winter zeker niet onmogelijk is. Zolang je de lat maar niet te hoog legt, warm gekleed gaat en een beetje gezond verstand gebruikt, zijn er zelfs visdagen mogelijk waarbij je meer vangt dan in de zomer!

## NIET TE MOEILIK!

Amsterdam is werkelijk vergeven van waterstelsels. Van parkwateren tot slootjes, van kanalen tot grote meren. Om het overzichtelijk te houden laat ik de grote wateren meteen afvallen. Ik spits me toe op de kleine slootjes en parkwateren. Door de geringe oppervlakte van dit soort wateren zal het meteen een stuk makkelijker worden om de karpers te vinden. Denk vooral niet te moeilijk! Er is in het verleden al veel geschreven over mogelijke stekken in de winter; duikers, lage bruggen, overhangende takken en luwe hoekjes om er nog maar even een paar te noemen. Door

voor klein water te gaan is een stekkeuze dus gauw gemaakt. Al die genoemde hotspots kan je vinden op deze watertjes. De karper is in de winter zeker op één van deze plekken aanwezig.

## KORTE AASTIJDEN

Winterkarpere doen we in korte sessies: Als ze op de stek aanwezig zijn, kan je al vrij snel een aanbeet verwachten. De aastijden zullen echter van water tot water verschillen. Dat is in het begin soms best lastig uit te vinden. Geef dus nooit meteen op. Niks gevangen de eerste keer? Probeer het de volgende sessie eens op

een andere tijd. Je zult versteld staan! Waar de stek om 10.00 uur 's morgens compleet 'dood' lijkt, kan je om vier uur 's middags in korte tijd zo maar een paar aanbeten krijgen. Als je eenmaal de aastijden hebt uitgevonden, volstaat een sessie van twee uur. Dat scheelt je een dag blauwbekken aan de waterkant en zo houd je tijd over om eens een ander water uit te proberen.

## ACTIEF OF STATISCH?

Het vissen op karper in de winter kan je op diverse manieren doen. Dit kan statisch of lekker actief met een pennetje. Dit laatste geniet bij mij de voorkeur. Zo kan je in korte tijd alle stekjes snel afvissen en weet je gauw waar de vissen zich ophouden. Bijkomend voordeel is dat je jezelf ook nog eens lekker warm houdt. Dat wil natuurlijk niet zeggen dat het onmogelijk is om een dagje achter een paar beetmelders te zitten. Enige aanpassingen zijn daarbij wel vereist. Ik opteer voor lichte montages zoals een chod-rig of een method-feeder. Vooral die laatste is bij mij verreweg de meest favoriete montage voor als ik een winterdagje lekker 'lui' wil doen.

## HOUD HET KLEIN!

Over de aaskeuze kan ik kort zijn: Houd het klein! Een karper is door de lage watertemperatuur nu eenmaal minder actief. Door zijn trage stofwisseling in de winter, heeft de vis maar een klein hapje nodig. De karper zal in de winter dus weinig moeite doen om zijn kostje te vergaren. Klein aas zal dus eerder opgepakt worden. De keuze is reuze in deze! Voor het penvissen kies ik vaak voor maïs, kleine pellets, mini-boilies, kikkererwten of zelfs een mooi traag zinkende, witte broodvlok. Brood kan soms echt 'dodelijk' zijn in de winter. Wat ik persoonlijk belangrijk vind qua winteraas, is dat het moet opvallen. Karpers zijn nieuwsgierige vissen van nature. Opvallende aasjes door vorm, kleur en zeker ook geur. Haal je maïs eens door een goede flavour of dip, of probeer eens een druppeltje Vitamo op je broodvlok. Baadt het niet, dan schaad het niet! Ook voor het statisch vissen gebruik ik klein, opvallend en geurend aas. Een fluo pop-up voor de chod-rig of twee korrels maïs met daarop een korrel imitatiemaïs voor de method-feeder. Deze staat dan mooi op de bodem bovenop het afgefallen blad van de eerdere herfst. Voor het method-voer gebruik ik allerlei soorten. Hier is ook een ruime keuze in. Vaak meng ik nog wat extra kleine pellets en/of hennep door het voer



Opvallende pop-ups en PVA-sticks – winterkillers!

voor wederom die extra attractie. Dit voer gaat ook prima samen in een zogenaamde PVA-stick. Een wateroplosbaar kousje gevuld met allerlei soorten grondvoer die je aan de haak prikt. Een klein maar attractief voerplekje is dus zo gemaakt.

## VOORVOEREN OF NIET?

Ik vis vaak instant in de winter en zoek naar de karpers. Als je die eenmaal gevonden hebt, waarom zou je dan voorvoeren? De karper is immers al aanwezig op de stek. Het gevaarlijke van voorvoeren is dat je de vis hiermee verzadigt. Heb je toch meer vertrouwen in voorvoeren, dan zou ik voor licht verteerbaar aas kiezen zoals maïs bijvoorbeeld. Voorvoeren kan wel lonend zijn in de late herfst. Je lokt de karper naar een plek en probeert ze op deze manier de hele winter op je stek te houden.


## CHECK HET WEERBERICHT!

De weersomstandigheden spelen een belangrijke rol bij het winterkarpere. Nog meer dan in de zomer houd ik het weerbericht nu goed in de gaten. Eén zekerheid in deze periode: Het is fris! Allereerst zal de windrichting in deze tijd van het jaar een grote rol spelen. Komt deze uit het oosten of noordoosten dan kunnen de schaatsen uit het vet. Niet ideaal dus. Vaak hangen deze windrichtingen ook samen

met een hogedrukgebied. Verreweg de meeste vangansen zijn toch wel tijdens een zogenaamde kwakkelwinter. Dit weertype hangt samen met relatief veel zachte zuidwestelijke of westelijke winden in combinatie met milde temperaturen en lagedrukgebieden. Houdt dit weertype langer dan een paar weken aan, dan zit je vaak op rozen. Ook de zon is een belangrijke factor in deze tijd. Schijnt die een paar dagen flink, zoek dan eens de noordkant van het water op. Aan deze zijde van het water kan de watertemperatuur zomaar een graadje hoger zijn. De karper reageert hier meteen op en zal actiever op zoek gaan naar voedsel.

## TOT SLOT

Ondanks de koude en donkere dagen is winterkarpere misschien nog wel mooier dan de visserij in de zomer. Op de kou na heeft het alleen maar voordelen. De kleur van de vissen is in deze periode fantastisch, de karpers zijn over het algemeen wat dikker, het is rustig aan de waterkant waardoor je vaak het water compleet voor jezelf hebt en natuurlijk de voldoening als je de vissen uiteindelijk hebt gevonden en gevangen. Het lijkt allemaal een grote uitdaging, maar het is zeker niet onmogelijk! Trotseer de kou, kleed je warm aan en investeer in je eigen visserij. Voordat je het weet is het weer voorjaar. Succes! ✘



Het kan soms hard lopen!



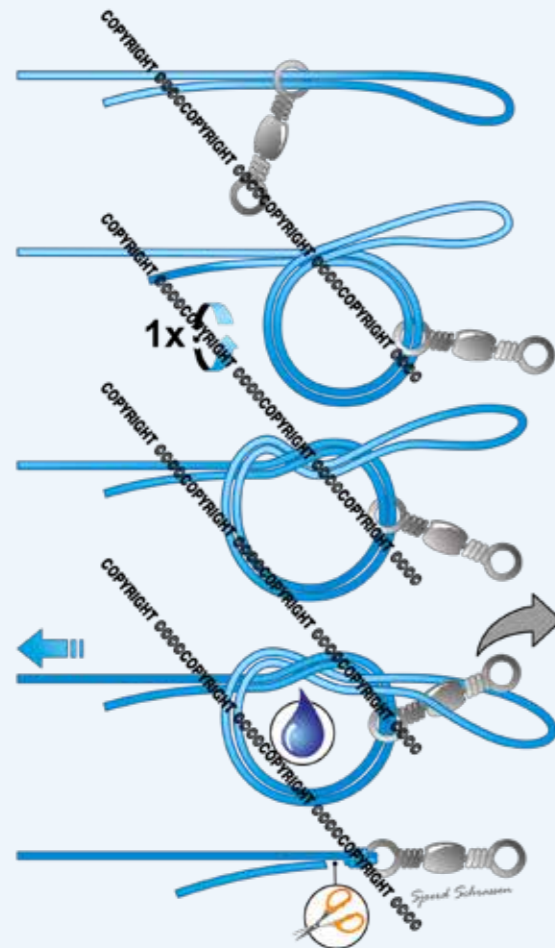
De method-feeder; klein aas, attractief voer...



# Knopen onder de loep

De verbindende factor in beeld

Bij alle disciplines binnen de hengelsport zijn er vele verschillen, drie factoren zijn echter bij iedere tak aanwezig: Lijn, Haak en... Knoop. Zonder deze drie is het zelfs voor de beste sportvisser nagenoeg onmogelijk een vis te vangen. Laten we één van deze drie noodzakelijke onderdelen eens nader onder de loep nemen: 'De Knoop'



Deze keer de Palomarknoep die eigenlijk bij alle hengelsporters wel bekend is en anders zou moeten zijn. Een knoop die zich makkelijk laat aanleren en zowel bij nylon als gevlochten lijn gebruikt kan worden. Bij nylon verdient alleen het moment van het aantrekken van de knoop extra aandacht. De knoop tussen duim en wijsvinger in de richting van de haak of wartel begeleiden voorkomt onnodige warmteontwikkeling waardoor de verbinding aan sterkte zal inboeten. De Palomarknoep in combinatie met gevlochten vislijnen is binnen alle hengelsport disciplines een zeer gewaardeerde verbindende factor.

Neem 15 tot 20 centimeter van de lijn dubbel en haal deze door het oogje van de haak of wartel. Maak met de dubbele lijn een lus terwijl de haak of wartel in de lus hangt. Nu maak je een enkele overhandse knoop. Gebruik je ultradunne en/of gladde gevlochten lijnen? Maak dan een dubbele overhandse knoop. Haal de haak

of wartel door de lus en bevestig deze aan een vast punt zodat je een hand over hebt. Een uitstekende schroef of spijker kan al van dienst zijn. Nu neem je de lijn vast en bevochtigt de knoop. Met de vrije hand neem je de knoop tussen duim en wijsvinger en trek je langzaam de knoop dicht; zo voorkom je dat een van de lussen over het oog van de haak of de wartel schiet. Nog even het lijnuiteinde afknippen en klaar is de knoop waarvan wordt beweerd dat hij het dichtst in de buurt komt van 'De perfecte knoop'.

Zou u graag een andere sportvisknoop in uw verenigingsblad terug willen zien? Mail de naam van deze knoop naar [ahv@ahv.nl](mailto:ahv@ahv.nl) onder vermelding van 'Knopen onder de loep' en wie weet. ✕



Bent u de gefotografeerde visser in de rubriek 'Ben ik dat?' Belt u dan even met het AHV-kantoor (020 - 626 49 88) om een afspraak te maken voor de overhandiging van uw prijs. Mailen kan ook via [ahv@ahv.nl](mailto:ahv@ahv.nl).

Het kantoor is geopend van maandag t/m vrijdag van 9.00 tot 17.00 uur. De nieuwe prijs is een **prachtig hengelsportgeschenk** beschikbaar gesteld door de **Amsterdamse Hengelsport Vereniging**.

'Ben ik dat?'-nieuws vorige editie:

De dame uit de vorige 'Ben ik dat?' heeft zich gemeld en heeft haar prijs reeds in ontvangst genomen bij Hengelsport Willem.



## Colofon

**Inleveren kopij volgende nummer**  
Vóór 23 februari 2018 via [ahv@ahv.nl](mailto:ahv@ahv.nl)

**Melding vissterfte**  
Tijdens kantooruren 020 - 626 49 88  
Buiten kantooruren Waternet 0900 - 93 94 – optie 1

**Abonnementen**  
Verschijnt vijf maal per jaar en wordt gratis toegezonden aan de leden van de vereniging. Losse abonnementen €20,- per jaar. Adreswijzigingen, nieuwe abonnementen en correspondentie richten aan het kantoor van de Amsterdamse Hengelsport Vereniging.

**E-mail:** [ahv@ahv.nl](mailto:ahv@ahv.nl)  
**Internet:** <http://www.ahv.nl>  
**Openingstijden kantoor:** Ma t/m vrij van 9.00 tot 17.00 uur (ook betalen per kas). Het kantoor is ook telefonisch bereikbaar op deze tijden: 020 - 626 49 88.  
**Adres:** AHV, Beethovenstraat 178, 1077 JX Amsterdam.  
Per NL84 INGB 0000 5904 99

**Contributie VISpas inclusief afdracht**  
Seniorleden (met ingang van het jaar dat je 18 jaar wordt) €46,-  
Juniorleden (met ingang van het jaar dat je 14 jaar wordt) €26,-  
Jeugdleden (tot en met je 13<sup>e</sup>) Gratis  
Nieuwe leden (senior of junior) betalen €6,- inschrijfgeld

**Aanvullende vergunningen**  
**Vergunning 3<sup>e</sup> Hengel:** Afhalen op kantoor: €35,- per post €37,50.  
Geldig op alle wateren van de AHV m.u.v. de Vinkeveense en Proosdijer plassen.

Verkrijgbaar bij: AHV (ook via e-mail) en winkeliers (€2,50 extra).  
Noodzakelijke bescheiden: AHV-VISpas, pasfoto, legitimatiebewijs.  
**Nachtverblijfpas AHV:** Afhalen op kantoor: €10,- per post €12,50.  
Geldig op: Sloterplas, Kinselmeer, de sierwateren in Amsterdam Zuidoost en het Amsterdamse Boscomplex exclusief de kweekvijvers (Bosbaan, Amsterdamse Bos ten zuiden van de H. Colijnweg, grote en kleine Amstelveense Poel), Nieuwe Diep, de Diemen, ARK van km 0 tot spoorbrug Weesp, Gaasperplas, Ouderkerkerplas, De Hoge Dijk.  
Verkrijgbaar bij: AHV (ook via e-mail) en winkeliers (€2,50 extra).  
Noodzakelijke bescheiden: AHV-VISpas, pasfoto, legitimatiebewijs.  
**Kweekvijvers:** Dagvergunning, €12,50 (periode 1 sept. - 30 apr.).

**Botenverhuurderijen**  
Nieuwe Meer, telefoon: 020 - 604 15 44 of 06 - 81 48 61 32  
Het Twiske, telefoon: 075 - 684 48 90  
Vinkeveen, telefoon: 0294 - 28 13 95 en 0294 - 29 34 73  
De Wijde Blick, telefoon: 035 - 656 26 66  
Westeinderplassen, telefoon: 020 - 657 01 15

**Hoofdredacteur:** Rolf Bouman

**Eindredactie:** Arianne Fennema

**Aan dit nummer werkten verder mee:**  
Rick van Wees, Alvar Besemer, Gijs Nederlof, Sander Kunst, Andres de Rouville, Martin van Haefen, Sjoerd Schrassen, Jaap Que, Joris Weitjens, Steef Peters, Herman Sentrop en Henk van Berkel

**Coverfoto**  
Het Kinselmeer, een prachtig witviswater!

**Grafische vormgeving**  
RODD, [www.rodd.nl](http://www.rodd.nl) - [info@rodd.nl](mailto:info@rodd.nl)

**Drukwerkverzorging**  
Drukzo  
Schiedamse Vest 89  
3012 BG Rotterdam

**Advertentie exploitatie:**  
AHV - [ahv@ahv.nl](mailto:ahv@ahv.nl)

Overname van foto's, illustraties en gesigneerde artikelen is niet toegestaan. Overname van niet gesigneerde gegevens is toegestaan mits duidelijk wordt vermeld: Overgenomen uit 'AHV VISSEN magazine', orgaan van de Amsterdamse Hengelsport Vereniging.



*Vissen in de mooiste stad van Nederland?  
Altijd de AHV VSpas mee!*



**×** AMSTERDAMSE  
**×** HENGELSPORT  
**×** VERENIGING